



# COQUIMATLÁN

H. AYUNTAMIENTO 2021 - 2024

TESORERIA

Oficio No.: TM 535/2023


ASUNTO: Se remite cuenta pública mensual.

PTE. DE LA COMISIÓN DE HACIENDA  
DEL H. CONGRESO DEL ESTADO DE COLIMA  
PRESENTE.

Por medio de este conducto, me permito remitir a usted la Cuenta Pública mensual correspondiente al mes de NOVIEMBRE de 2023.

Sin otro particular por el momento, aprovecho la ocasión para enviarle un cordial saludo.

ATENTAMENTE  
COQUIMATLÁN, COL. A 15 DE DICIEMBRE DE 2023.




C.P. MA. GUADALUPE ADAME CORTIÉRREZ  
TESORERA MUNICIPAL

C.c.p. Auditor Superior del Estado.- OSAFIG.- Para su conocimiento.  
H. Congreso del Estado.  
Archivo.


“2023 Año de la Conmemoración del 500 Aniversario de la Fundación de la Villa de Colima”

“H. AYUNTAMIENTO COQUIMATLÁN, COLIMA”  
Reforma S/N y Jesús Alcaraz, Coquimatlán, Col., Tel: 32 3 03 33 y 32 307 48, C. Postal 28400.



# COQUIMATLÁN

H. AYUNTAMIENTO 2021 - 2024




**CUENTA PUBLICA**

**MES DE NOVIEMBRE**

"2023, AÑO DE LA CONMEMORACIÓN DEL 500 ANIVERSARIO DE LA FUNDACIÓN DE LA VILLA DE COLIMA"

**"H. Ayuntamiento Coquimatlán, Colima"**

Reforma S/N y Jesús Alcaraz, Coquimatlán, Col., Tel: 312 207 89 66, 312 207 92 58 C. P. 28400.



H. AYUNTAMIENTO DE COQUIMATLÁN  
ADMINISTRACIÓN 2021-2024

NO. DE OFICIO:-141/2023  
EXPEDIENTE: K:01

EL SUSCRITO, SECRETARIO DEL H. AYUNTAMIENTO CONSTITUCIONAL DE ESTE LUGAR, HACE CONSTAR Y A LA VEZ,

CERTIFICA

QUE LA PRESENTE ACTA ES COPIA FIEL DE SU ORIGINAL DEL LIBRO DE SESIONES DEL H. AYUNTAMIENTO PARA LA ADMINISTRACIÓN MUNICIPAL 2021-2024, EN EL CUAL OBRA UN ACTA QUE EN SU PARTE CONDUCENTE DICE:

AL MARGEN IZQUIERDO:- ACTA NÚMERO 63 DE LA SESIÓN EXTRAORDINARIA DEL H. CABILDO CELEBRADA EL DÍA LUNES 11 DE DICIEMBRE DEL AÑO DOS MIL VEINTITRES.

PRESIDENCIA: C. LICDA. LEONOR ALCARAZ MANZO, PRESIDENTA MUNICIPAL, AL CENTRO: - EN COQUIMATLÁN, COLIMA, CABECERA DEL MUNICIPIO DEL MISMO NOMBRE, ESTADO DE COLIMA, SIENDO LAS 11:00 HORAS (ONCE DE LA MAÑANA) DEL DÍA LUNES 11 DE DICIEMBRE DEL AÑO DOS MIL VEINTITRES, SE REUNIERON EN LA SALA DE CABILDO "MANUEL LUCAS", DENTRO DE LA PRESIDENCIA MUNICIPAL, LA PRESIDENTA MUNICIPAL, LICDA. LEONOR ALCARAZ MANZO; SINDICO MUNICIPAL PROF. MARTIN ROSALES PARRA; REGIDORA MUNICIPAL MTRA. MARIA BETEL VELASCO OCHOA; REGIDOR MUNICIPAL, LIC. MARTIN DIMAS ZAMORA; REGIDORA MUNICIPAL; C. MARIA SILVIA CARO VILLA; REGIDOR MUNICIPAL, ING. JOSE MARIA CORTES VILLANUEVA, REGIDORA MUNICIPAL MTRA. MARIA DEL ROCIO BENAVIDES CARDENAS; REGIDOR MUNICIPAL LIC. MANUEL PIZANO RAMOS, REGIDOR MUNICIPAL C.P. JOSE MANUEL PEREZ MONTES Y LA REGIDORA MUNICIPAL LICDA. KARINA GUADALUPE SALAZAR CHAVEZ; CON EL FIN DE CELEBRAR SESIÓN EXTRAORDINARIA DE CABILDO, BAJO EL SIGUIENTE ORDEN DEL DÍA:

- 1.-LISTA DE ASISTENCIA.
- 2.-DECLARACIÓN DE QUÓRUM E INSTALACIÓN LEGAL DE LA SESIÓN.
- 3.-LECTURA Y APROBACIÓN EN SU CASO DEL ORDEN DEL DÍA.
- 4.-LECTURA Y APROBACIÓN EN SU CASO DEL ACTA DE LA SESIÓN ANTERIOR.
- 5.- DICTAMEN QUE PRESENTA LA COMISIÓN DE HACIENDA MUNICIPAL, RESPECTO DE LA CUENTA PÚBLICA CORRESPONDIENTE AL MES DE NOVIEMBRE 2023.
- 6.- PUNTO DE ACUERDO QUE PROPONE LA LICDA. LEONOR ALCARAZ MANZO, PRESIDENTA MUNICIPAL, PARA SOLICITAR SEA DECLARADO RECINTO OFICIAL EL FORO CULTURAL "SUSANA ORTIZ SILVA" UBICADO DENTRO DE LAS INSTALACIONES DE LA PRESIDENCIA MUNICIPAL, CON EL FIN DE LLEVAR A CABO SESION SOLEMNE PARA RENDIR EL SEGUNDO INFORME DE GOBIERNO.



H. AYUNTAMIENTO DE COQUIMATLÁN  
ADMINISTRACIÓN 2021-2024

7.- SOLICITUD Y EN SU CASO APROBACION DE LA ESCRITURACION DEL PREDIO PERTENECIENTE AL FUNDO LEGAL DE PUEBLO JUAREZ A FAVOR DEL C. FRANCISCO JAVIER VILLASEÑOR PALACIOS. -----

8.- SOLICITUD QUE PRESENTA LA LICDA. LEONOR ALCARAZ MANZO, PRESIDENTA MUNICIPAL QUE LE HACE LLEGAR EL PROFR. JUAN MANUEL OROZCO LOMELI DIRECTOR GENERAL DEL GRUPO DE DANZA FOLCLORICA AQUETZALLI PARA ASISTIR AL PRIMER FESTIVAL NACIONAL DE DANZA FOLCLORICA EN TABASCO 2023. -----

9.- SOLICITUD Y EN SU CASO APROBACION DE LA MODIFICACION DE CONVENIO DE COLABORACION ENTRE EL H. AYUNTAMIENTO DE COQUIMATLAN Y LA INMOBILIARIA JYZAO S.A. DE C.V. QUE SE APROBO EN LA SESION DE CABILDO EXTRAORDINARIA NO. 25 CELEBRADA EL DIA JUEVES 7 DE JULIO DE 2022. -----

10.- SOLICITUD Y EN SU CASO APROBACION DEL PRESUPUESTO DE GASTOS A REALIZAR DE LAS FIESTAS CHARROTAURINAS, RELIGIOSAS Y CULTURALES EN HONOR AL SR. DE LA EXPIRACION 2023-2024. -----

11.- ASUNTOS GENERALES. -----

12.- CLAUSURA. -----

.....**QUINTO PUNTO.-** DICTAMEN QUE PRESENTA LA COMISIÓN DE HACIENDA MUNICIPAL, RESPECTO DE LA CUENTA PÚBLICA CORRESPONDIENTE AL MES DE **NOVIEMBRE 2023**. EN ESTE PUNTO LA PRESIDENTA MUNICIPAL LICDA. LEONOR ALCARAZ MANZO CEDE EL USO DE LA VOZ A LA PRESIDENTA DE LA COMISION DE HACIENDA MUNICIPAL LA LICDA. MARIA DEL ROCIO BENAVIDES CARDENAS QUIEN COMENTA QUE DE LA INFORMACION CON QUE SE CUENTA SE INFIERE QUE SE TUVIERON INGRESOS POR EL ORDEN DE \$13,048,491.44 (TRECE MILLONES CUARENTA Y OCHO MIL CUATROCIENTOS NOVENTA Y UN PESOS 44/100 M.N.) Y SE EJERCIO LA CANTIDAD DE \$8,517,085.44 (OCHO MILLONES QUINIENTOS DIECISIETE MIL OCHENTA Y CINCO PESOS 44/100 M.N.) TENIENDO UN AHORRO AL TERMINO DEL PERIODO DE \$4,531,406.00 (CUATRO MILLONES QUINIENTOS TREINTA Y UN MIL CUATROCIENTOS SEIS PESOS 00/100 M.N.) COMPARADO CON EL EJERCICIO ANTERIOR DEL MISMO MES EN LOS INGRESOS SE OBSERVO EN LOS RECURSOS PROPIOS Y FEDERALES UN INCREMENTO DEL 24% EN CUANTO A LOS EGRESOS UN INCREMENTO DEL 23%, RESPECTO AL COMBUSTIBLE EN ESTE PERIODO SE OBSERVA QUE SE GASTO MENOS EN EL MES EN COMPARACION AL EJERCICIO ANTERIOR. DESPUES DE HABER ESCUCHADO LOS COMENTARIOS SE SOMETIO A VOTACION APROBANDOSE DE LA CUENTA PÚBLICA CORRESPONDIENTE AL MES DE NOVIEMBRE 2023 POR UNANIMIDAD DE LOS PRESENTES. (ANEXO I) -----


.....**DECIMO SEGUNDO PUNTO.-** CLAUSURA. AGOTADO EL ORDEN DEL DÍA, LA PRESIDENTA MUNICIPAL LICDA. LEONOR ALCARAZ MANZO DA POR CLAUSURADA LA PRESENTE SESION SIENDO LAS 14:17 HRS. (DOS DE LA TARDE CON DIECISIETE MINUTOS) DEL DÍA MIERCOLES 11 DE DICIEMBRE DEL AÑO DOS MIL VEINTITRES-----

----- PARA CONSTANCIA DE ESTA, SE LEVANTA LA PRESENTE ACTA, QUE FIRMAN LOS QUE EN ELLA INTERVINIERON Y QUISIERON HACERLO. -----

----- DOY FE -----



AYUNTAMIENTO CONSTITUCIONAL  
DE COQUIMATLÁN, COL.  
2021-2024  
**SECRETARÍA**



H. AYUNTAMIENTO DE COQUIMATLÁN  
ADMINISTRACIÓN 2021-2024

ATENTAMENTE  
COQUIMATLÁN, COL.,  
SECRETARIO DEL H. AYUNTAMIENTO.

**TEC. PEDRO FIGUEROA VARGAS**

A QUIEN CORRESPONDA:


-----EL SUSCRITO, SECRETARIO DEL H. AYUNTAMIENTO  
CONSTITUCIONAL DE ESTE LUGAR, HACE CONSTAR Y A LA VEZ,-----

-----CERTIFICA-----  
QUE LA PRESENTA ACTA DE CABILDO NO. 63, ES COPIA FIEL DE SU ORIGINAL DEL LIBRO DE  
SESIONES DE LA ADMINISTRACIÓN MUNICIPAL 2021-2024, QUE SE ENCUENTRA EN EL  
ARCHIVO DE SECRETARIA DEL H. AYUNTAMIENTO DE COQUIMATLÁN.

SE EXTIENDE LA PRESENTE CERTIFICACIÓN A LOS TRECE DÍAS DEL  
MES DE DICIEMBRE DEL AÑO DOS MIL VEINTITRES, PARA LOS USOS LEGALES  
CONSIGUIENTES.

ATENTAMENTE  
COQUIMATLÁN, COL.,  
EL SECRETARIO DEL H. AYUNTAMIENTO.

**TEC. PEDRO FIGUEROA VARGAS**  
SECRETARÍA  
CONSTITUCIONAL  
DE COQUIMATLÁN, COL.  
2021-2024



# COQUIMATLÁN

H. AYUNTAMIENTO 2021 - 2024

TESORERIA

**DICTAMEN QUE PRESENTA LA COMISION DE HACIENDA MUNICIPAL RESPECTO DE LA CUENTA PUBLICA CORRESPONDIENTE DEL MES DE NOVIEMBRE DE 2023.**

**H. CABILDO MUNICIPAL  
PRESENTE.**

La Comisión de Hacienda Municipal, integrada por los CC. Municipales: MTRA. MARIA DEL ROCIO BENAVIDES CARDENAS, Regidora; MTRA. MARIA BETEL VELASCO OCHOA, Regidora; PROFR. MARTIN ROSALES PARRA, Sindico; LIC. MARTIN DIMAS ZAMORA, Regidor; y C.P. JOSE MANUEL PEREZ MONTES, Regidor; el primero de los mencionados con el carácter de presidente y los demás con el de secretarios de la Comisión, con fundamento en las facultades que nos otorga el artículo 42 de la Ley del Municipio Libre y

## ANTECEDENTES:

**PRIMERO.** - Que el día 08 de Diciembre de 2023 la Presidenta Municipal Lic. Leonor Alcaraz Manzo, turnó a los suscritos, de forma impresa, la cuenta pública correspondiente del mes de Noviembre.

**SEGUNDO.** - Que, para la atención y dictamen en términos de Ley, los suscritos nos reunimos en sesión de trabajo el día 11 de Diciembre de 2023.

En mérito de esos antecedentes, los suscritos emitimos los siguientes:

## CONSIDERANDOS

**PRIMERO.** - Esta Comisión es competente para conocer del presente asunto por disposición expresa de la Ley de Presupuesto Contabilidad y Gasto Público Municipal en su artículo 13, fracción I y VI, establece textualmente:

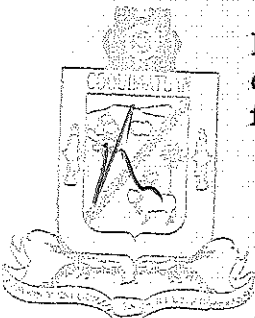
*ARTÍCULO 13.- La Comisión tendrá a su cargo las atribuciones siguientes: ...*

- I. Vigilar el ejercicio del presupuesto y el cumplimiento de las metas establecidas en los programas autorizados, debiéndose auxiliar de la Contraloría municipal;
- VI. Las demás que determinen ésta y otras disposiciones legales y reglamentarias.


"2023, AÑO DE LA CONMEMORACIÓN DEL 500 ANIVERSARIO DE LA FUNDACIÓN DE LA VILLA DE COLIMA"

**"H. AYUNTAMIENTO COQUIMATLÁN, COLIMA"**

Reforma S/N v Jesús Alcaraz. Coquimatlán. Col.. Tel: 312.207 89 66. 312.207 92 58. C.P. 28400.



AYUNTAMIENTO CONSTITUCIONAL  
DE COQUIMATLÁN, COLIMA  
2021-2024  
SECRETARÍA



# COQUIMATLÁN

H. AYUNTAMIENTO 2021-2024

## TESORERIA

**SEGUNDO.** - Que la Ley de Fiscalización Superior del Estado en sus artículos 7 y 8 establece:

**Artículo 7.-** La cuenta pública Mensual, corresponde a los reportes de la gestión financiera, como parte integral de la cuenta pública anual, que rinden los poderes del estado, municipios y los entes públicos paraestatal o paramunicipales que prestan servicios de agua potable, alcantarillado, drenaje y saneamiento. Documento que deberán contener:

- I.- Detalle de ingresos y egresos;
- II.- Estado de situación financiera, y
- III.- Estado analítico de activos, pasivos y deuda.

**Artículo 8.-** Los entes fiscalizables a que se refiere el artículo anterior, remitirán al Congreso, el resultado de la cuenta pública mensual, a más tardar el día 15 del mes siguiente. El incumplimiento dará lugar a imponer las sanciones que en su caso se estimen convenientes.

La aprobación interna del dictamen de revisión que él o los órganos de gobierno realicen a la cuenta pública mensual y anual, no impide al Órgano Superior la determinación y fincamiento, en su caso, de las responsabilidades a los servidores públicos que hayan incurrido en ellas.


**TERCERO.** - Que la información remitida por la Tesorera Municipal como parte de la Cuenta Pública que contiene el resultado del mes de Noviembre es la siguiente:

1. Estado de Situación Financiera
2. Estado de Actividades
3. Balanza de comprobación
4. Estado Analítico de Ingresos y Estado Analítico del Ejercicio del Presupuesto de Egresos

"2023, AÑO DE LA CONMEMORACIÓN DEL 500 ANIVERSARIO DE LA FUNDACIÓN DE LA VILLA DE COLIMA"

"H. AYUNTAMIENTO COQUIMATLÁN, COLIMA"


Reforma S/N v Jesús Alcaraz. Coquimatlán, Col.. Tel: 312 207 89 66. 312 207 92 58. C.P. 28400.



FUNDAMENTO CONSTITUCIONAL  
DE COQUIMATLÁN, COL.  
2021-2024

SECRETARÍA

*[Handwritten signatures and initials]*



# COQUIMATLÁN

H. AYUNTAMIENTO 2021-2024

## TESORERIA

**CUARTO.** - Que de la información con que contamos se infiere que se tuvieron ingresos por el orden de \$13,048,491.44 (Trece millones cuarenta y ocho mil cuatrocientos noventa y un pesos 44/100 M.N) y se ejerció la cantidad de \$8,517,085.44 (Ocho millones quinientos diecisiete mil ochenta y cinco pesos 44/100 M.N.) Teniendo un ahorro al término del periodo de \$ 4,531,406.00 (Cuatro millones quinientos treinta y un mil cuatrocientos seis pesos 00/100 M.N.).

Con base en los antecedentes y con la revisión de los reportes contables del gasto, así como con los considerandos referidos se estima viable dictaminar procedente, la propuesta de Acuerdo siguiente:

### ACUERDO:

**PRIMERO:** Con fundamento en el artículo 45, fracción IV, inciso b) de la Ley del Municipio Libre del Estado de Colima y los artículos 8 en su fracción VII de la Ley de Presupuesto, Contabilidad y Gasto Público Municipal, así como los artículos 7 y 8 de Ley de Fiscalización Superior del Estado es de autorizarse y SE AUTORIZA LA CUENTA PUBLICA MENSUAL CORRESPONDIENTE DEL MES DE NOVIEMBRE.


**SEGUNDO:** En términos del artículo 8 de Ley de Fiscalización Superior del Estado la presente aprobación interna del dictamen de revisión a la cuenta pública Mensual, no impide al Órgano Superior la determinación y fincamiento, en su caso, de las responsabilidades a los servidores públicos que hayan incurrido en ellas.

**TERCERO:** NOTIFIQUESE AL CONGRESO DEL ESTADO PARA LOS EFECTOS CORRESPONDIENTES.

"2023, AÑO DE LA CONMEMORACIÓN DEL 500 ANIVERSARIO DE LA FUNDACIÓN DE LA VILLA DE COLIMA"

"H. AYUNTAMIENTO COQUIMATLÁN, COLIMA"

Reforma: S/N v Jesús Alcaraz. Coquimatlán. Col.. Tel: 312 207 89 66. 312 207 92 58. C.P. 28400.



H. AYUNTAMIENTO CONSTITUCIONAL  
DE COQUIMATLÁN, COL.  
SECRETARÍA

*[Handwritten signatures and initials]*





# COQUIMATLÁN


H. AYUNTAMIENTO 2021-2024


TESORERIA

Dado en el recinto oficial, el día 11 de Diciembre de 2023.

Atentamente

Por la Comisión de Hacienda Municipal


  
MTRA. MARIA DEL ROCIO BENAVIDES  
CARDENAS  
Presidente

  
MTRA. MARIA BETEL VELASCO OCHOA  
Secretario

  
LIC. MARTIN DIMAS ZAMORA  
Secretario

  
PROFR. MARTIN ROSALES PARRA  
Secretario

  
C.P. JOSE MANUEL PEREZ MONTES  
Secretario



H. AYUNTAMIENTO CONSTITUCIONAL  
DE COQUIMATLÁN, COL.  
2021-2024

SECRETARÍA

"2023, AÑO DE LA CONMEMORACIÓN DEL 500 ANIVERSARIO DE LA FUNDACIÓN DE LA VILLA DE COLIMA."

"H. AYUNTAMIENTO COQUIMATLÁN, COLIMA"  
Reforma S/N v Jesús Alcaraz. Coquimatlán. Col. Tel: 312 207 89 66. 312 207 92 58. C.P. 28400.



MUNICIPIO DE COQUIMATLAN, COL.  
 Sistema Integral de Contabilidad Gubernamental  
**ESTADO DE SITUACION FINANCIERA**  
**AL 30 DE NOVIEMBRE DE 2023**

Descripción de la Cuenta	Importe
<b>ACTIVO</b>	
<b>ACTIVO CIRCULANTE</b>	
<i>EFFECTIVO Y EQUIVALENTES</i>	
BANCOS/TESORERIA	
DEPOSITOS DE FONDOS DE TERCEROS EN GARANTÍA Y/O ADMINISTRACIÓN	40,595,389.13
<i>DERECHOS A RECIBIR EFECTIVO O EQUIVALENTES</i>	11,990.50
CUENTAS POR COBRAR A CORTO PLAZO	1,976,146.55
DEUDORES DIVERSOS POR COBRAR A CORTO PLAZO	845,416.82
INGRESOS POR RECUPERAR A CORTO PLAZO	1,000,000.00
DEUDORES POR ANTICIPOS DE TESORERIA A CORTO PLAZO	25,978.06
PRESTAMOS OTORGADOS A CORTO PLAZO	18,792,918.65
<i>DERECHOS A RECIBIR BIENES O SERVICIOS</i>	
ANTICIPO A PROVEEDORES POR ADQUISICIÓN DE BIENES Y PRESTACIÓN DE SERVICIOS A CORTO PLAZO	1,890,527.96
ANTICIPO A CONTRATISTAS POR OBRAS PÚBLICAS A CORTO PLAZO	1,020,739.54
<b>TOTAL DE ACTIVOS CIRCULANTES</b>	<b>66,159,107.21</b>
<b>ACTIVO NO CIRCULANTE</b>	
<i>BIENES INMUEBLES, INFRAESTRUCTURA Y CONSTRUCCIONES EN PROCESO</i>	
VIVIENDAS	6,624,464.03
EDIFICIOS NO HABITACIONALES	10,694,900.32
CONSTRUCCIONES EN PROCESO EN BIENES DE DOMINIO PÚBLICO	178,516,066.10
CONSTRUCCIONES EN PROCESO EN BIENES PROPIOS	20,586,034.43
<i>BIENES MUEBLES</i>	
MOBILIARIO Y EQUIPO DE ADMINISTRACIÓN	15,963,737.91
MOBILIARIO Y EQUIPO EDUCACIONAL Y RECREATIVO	976,786.99
EQUIPO DE DEFENSA Y SEGURIDAD	1,372,609.46
<i>ACTIVOS DIFERIDOS</i>	
ESTUDIOS, FORMULACIÓN Y EVALUACIÓN DE PROYECTOS	1,657,409.52
<b>TOTAL DE ACTIVOS NO CIRCULANTES</b>	<b>236,392,008.76</b>
<b>TOTAL DEL ACTIVO</b>	<b>302,551,115.97</b>
<b>PASIVO</b>	
<b>PASIVO CIRCULANTE</b>	
<i>CUENTAS POR PAGAR A CORTO PLAZO</i>	
SERVICIOS PERSONALES POR PAGAR A CORTO PLAZO	13,254,259.76
PROVEEDORES POR PAGAR A CORTO PLAZO	430,127.34
CONTRATISTAS POR OBRAS PÚBLICAS POR PAGAR A CORTO PLAZO	253,952.31
TRANSFERENCIAS OTORGADAS POR PAGAR A CORTO PLAZO	300,905.68
RETENCIONES Y CONTRIBUCIONES POR PAGAR A CORTO PLAZO	11,978,261.90
DEVOLUCIONES DE LA LEY DE INGRESO POR PAGAR A CORTO PLAZO	108,628.20
OTRAS CUENTAS POR PAGAR A CORTO PLAZO	3,777,473.52
<i>DOCUMENTOS POR PAGAR A CORTO PLAZO</i>	
OTROS DOCUMENTOS POR PAGAR A CORTO PLAZO	74,274.31
<i>PORCIÓN A CORTO PLAZO DE LA DEUDA PÚBLICA A LARGO PLAZO</i>	
OTROS PASIVOS A CORTO PLAZO	6,824,586.66
<i>FONDOS Y BIENES DE TERCEROS EN GARANTÍA Y/O ADMINISTRACIÓN A CORTO PLAZO</i>	
FONDOS EN GARANTÍA A CORTO PLAZO	127,724.21
<i>OTROS PASIVOS A CORTO PLAZO</i>	
INGRESOS POR CLASIFICAR	97,085.12


*[Firma manuscrita]*

AYUNTAMIENTO CONSTITUCIONAL  
 DE COQUIMATLAN, COLOMBIA  
 2021-2024  
**SECRETARÍA**



MUNICIPIO DE COQUIMATLAN, COL.  
Sistema Integral de Contabilidad Gubernamental  
ESTADO DE SITUACION FINANCIERA  
AL 30 DE NOVIEMBRE DE 2023

Descripción de la Cuenta	Importe
<b>TOTAL DE PASIVOS CIRCULANTES</b>	<b>36,367,024.33</b>
<b>PASIVO NO CIRCULANTE</b> <i>DEUDA PÚBLICA A LARGO PLAZO</i>	
PRÉSTAMOS DE LA DEUDA INTERNA POR PAGAR A LARGO PLAZO	5,607,347.01
<b>TOTAL DE PASIVOS NO CIRCULANTES</b>	<b>5,607,347.01</b>
<b>TOTAL DEL PASIVO</b>	<b>41,974,371.34</b>
<b>HACIENDA PUBLICA/ PATRIMONIO</b>	
<b>HACIENDA PUBLICA/ PATRIMONIO GENERADO</b>	
<i>RESULTADOS DEL EJERCICIO (AHORRO/DESAHORRO)</i>	260,576,744.63
<i>RESULTADOS DE EJERCICIOS ANTERIORES</i>	67,243,089.47
<i>RESERVAS</i>	180,355,484.83
	12,978,170.33
<b>TOTAL HACIENDA PUBLICA/ PATRIMONIO</b>	<b>260,576,744.63</b>
<b>TOTAL DEL PASIVO Y HACIENDA PUBLICA/ PATRIMONIO</b>	<b>302,551,115.97</b>



AYUNTAMIENTO CONSTITUCIONAL  
DE COQUIMATLAN, COL.  
2021-2024  
SECRETARÍA

*[Firmas manuscritas]*



MUNICIPIO DE COQUIMATLAN, COL.  
Sistema Integral de Contabilidad Gubernamental  
ESTADO DE ACTIVIDADES  
DEL 1 DE NOVIEMBRE AL 30 DE NOVIEMBRE DE 2023

Descripción de la Cuenta	Importe
<b>INGRESOS Y OTROS BENEFICIOS</b>	
<b>INGRESOS DE GESTIÓN</b>	
<i>IMPUESTOS</i>	970,430.96
IMPUESTOS SOBRE LOS INGRESOS	400.00
IMPUESTOS SOBRE EL PATRIMONIO	144,312.07
IMPUESTOS SOBRE LA PRODUCCIÓN, EL CONSUMO Y LAS TRANSACCIONES	119,684.52
ACCESORIOS DE IMPUESTOS	92,509.68
<i>DERECHOS</i>	
DERECHOS POR EL USO, GOCE, APROVECHAMIENTO O EXPLOTACIÓN DE BIENES DE DOMINIO PÚBLICO	33,410.66
DERECHOS POR PRESTACIÓN DE SERVICIOS	301,306.10
ACCESORIOS DE DERECHOS	44,782.85
OTROS DERECHOS	194,573.69
<i>PRODUCTOS</i>	
PRODUCTOS	13,818.00
<i>APROVECHAMIENTOS</i>	
MULTAS	25,633.39
INDEMNIZACIONES	0.00
OTROS APROVECHAMIENTOS	0.00
<b>PARTICIPACIONES, APORTACIONES, CONVENIOS, INCENTIVOS DERIVADOS DE LA COLABORACIÓN FISCAL, FONDOS DISTINTOS DE APORTACIONES, TRANSFERENCIAS, ASIGNACIONES, SUBSIDIOS Y SUBVENCIONES, Y PENSIONES Y JUBILACIONES</b>	12,078,060.48
<i>PARTICIPACIONES, APORTACIONES, CONVENIOS, INCENTIVOS DERIVADOS DE LA COLABORACIÓN FISCAL Y FONDOS DISTINTOS DE APORTACIONES</i>	
PARTICIPACIONES	6,841,466.48
APORTACIONES	5,236,594.00
CONVENIOS	0.00
<b>TOTAL DE INGRESOS Y OTROS BENEFICIOS</b>	<b>13,048,491.44</b>
<b>GASTOS Y OTRAS PÉRDIDAS</b>	
<b>GASTOS DE FUNCIONAMIENTO</b>	
<i>SERVICIOS PERSONALES</i>	7,013,779.23
REMUNERACIONES AL PERSONAL DE CARÁCTER PERMANENTE	2,436,969.82
REMUNERACIONES ADICIONALES Y ESPECIALES	647,277.76
SEGURIDAD SOCIAL	268,182.14
OTRAS PRESTACIONES SOCIALES Y ECONOMICAS	2,040,188.60
PAGO DE ESTIMULOS A SERVIDORES PUBLICOS	169,768.88
<i>MATERIALES Y SUMINISTROS</i>	
MATERIALES DE ADMINISTRACION, EMISION DE DOCUMENTOS Y ARTICULOS OFICIALES	78,329.67
MATERIALES Y ARTICULOS DE CONSTRUCCION Y DE REPARACION	3,723.57
PRODUCTOS QUIMICOS, FARMACEUTICOS Y DE LABORATORIO	3,511.52
COMBUSTIBLES, LUBRICANTES Y ADITIVOS	324,749.60
VESTUARIO, BLANCOS, PRENDAS DE PROTECCION Y ARTICULOS DEPORTIVOS	3,342.31
MATERIALES Y SUMINISTROS PARA SEGURIDAD	0.00
HERRAMIENTAS, REFACCIONES Y ACCESORIOS MENORES	12,385.51
<i>SERVICIOS GENERALES</i>	
SERVICIOS BÁSICOS	387,344.91
SERVICIOS DE ARRENDAMIENTO	41,011.00
SERVICIOS PROFESIONALES, CIENTÍFICOS Y TÉCNICOS Y OTROS SERVICIOS	3,547.51


*[Firma manuscrita]*

SECRETARÍA



MUNICIPIO DE COQUIMATLAN, COL.  
Sistema Integral de Contabilidad Gubernamental  
**ESTADO DE ACTIVIDADES**  
DEL 1 DE NOVIEMBRE AL 30 DE NOVIEMBRE DE 2023

Descripción de la Cuenta	Importe
SERVICIOS FINANCIEROS, BANCARIOS Y COMERCIALES	1,026.84
SERVICIOS DE INSTALACION, REPARACION, MANTENIMIENTO Y CONSERVACION	538,064.91
SERVICIOS OFICIALES	41,717.40
OTROS SERVICIOS GENERALES	12,637.28
<b>TRANSFERENCIAS, ASIGNACIONES, SUBSIDIOS Y OTRAS AYUDAS</b>	<b>1,447,476.48</b>
<i>TRANSFERENCIAS AL RESTO DEL SECTOR PUBLICO</i>	
TRANSFERENCIAS A ENTIDADES FEDERATIVAS Y MUNICIPIOS	741,844.30
<i>AYUDAS SOCIALES</i>	
AYUDAS SOCIALES A PERSONAS	13,456.00
AYUDAS SOCIALES A INSTITUCIONES	17,600.00
<i>PENSIONES Y JUBILACIONES</i>	
JUBILACIONES	674,576.18
<b>INTERESES, COMISIONES Y OTROS GASTOS DE LA DEUDA PÚBLICA</b>	<b>55,829.73</b>
<i>INTERESES DE LA DEUDA PUBLICA</i>	
INTERESES DE LA DEUDA PÚBLICA INTERNA	55,829.73
<b>TOTAL DE GASTOS Y OTRAS PÉRDIDAS</b>	<b>8,517,085.44</b>
<b>RESULTADOS DEL EJERCICIO (AHORRO/DESAHORRO)</b>	<b>4,531,406.00</b>




H. AYUNTAMIENTO CONSTITUCIONAL  
DE COQUIMATLAN, COL.  
2021-2024  
SECRETARÍA



**MUNICIPIO DE COQUIMATLAN, COL.**  
**Sistema Integral de Contabilidad Gubernamental**  
**BALANZA DE COMPROBACION**  
**DEL 1 DE NOVIEMBRE AL 30 DE NOVIEMBRE DE 2023**

H. AYUNTAMIENTO CONSTITUCIONAL  
 DE COQUIMATLAN, COL.  
 2021-2024  
**SECRETARÍA**



Descripción	Saldo Anterior		Movimientos		Saldo Actual	
	Debe	Haber	Debe	Haber	Debe	Haber
<b>ACTIVO</b>						
<b>ACTIVO CIRCULANTE</b>						
<b>EFFECTIVO Y EQUIVALENTES</b>						
BANCOS/TESORERIA	67,050,656.53	0.00	21,041,596.02	21,933,147.34	66,159,107.21	0.00
DEPOSITOS DE FONDOS DE TERCEROS EN GARANTÍA Y/O ADMINISTRACIÓN	42,106,592.28	0.00	18,549,014.42	20,048,227.07	40,607,379.63	0.00
	42,094,601.78	0.00	18,549,014.42	20,048,227.07	40,595,369.13	0.00
	11,990.50	0.00	0.00	0.00	11,990.50	0.00
<b>DERECHOS A RECIBIR EFFECTIVO O EQUIVALENTES</b>						
CUENTAS POR COBRAR A CORTO PLAZO	21,673,619.23	0.00	1,068,787.33	101,946.48	22,640,460.08	0.00
DEUDORES DIVERSOS POR COBRAR A CORTO PLAZO	1,993,403.61	0.00	42,000.00	59,257.06	1,976,146.55	0.00
INGRESOS POR RECUPERAR A CORTO PLAZO	845,416.82	0.00	14,341.88	14,341.88	845,416.82	0.00
DEUDORES POR ANTICIPOS DE TESORERIA A CORTO PLAZO	1,000,000.00	0.00	0.00	0.00	1,000,000.00	0.00
PRESTAMOS OTORGADOS A CORTO PLAZO	25,978.06	0.00	28,347.54	28,347.54	25,978.06	0.00
<b>DERECHOS A RECIBIR BIENES O SERVICIOS</b>						
ANTICIPO A PROVEEDORES POR ADQUISICIÓN DE BIENES Y PRESTACIÓN DE SERVICIOS A CORTO PLAZO	17,808,820.74	0.00	984,097.91	0.00	18,792,918.65	0.00
ANTICIPO A CONTRATISTAS POR OBRAS PÚBLICAS A CORTO PLAZO	3,270,447.02	0.00	1,423,794.27	1,782,973.79	2,911,267.50	0.00
<b>ACTIVO NO CIRCULANTE</b>						
<b>BIENES INMUEBLES, INFRAESTRUCTURA Y CONSTRUCCIONES EN PROCESO</b>						
VIVIENDAS	1,379,919.06	0.00	1,423,794.27	1,782,973.79	1,020,739.54	0.00
EDIFICIOS NO HABITACIONALES	230,467,421.12	0.00	7,348,381.91	1,423,794.27	236,392,008.76	0.00
CONSTRUCCIONES EN PROCESO EN BIENES DE DOMINIO PÚBLICO	210,568,806.45	0.00	7,276,452.70	1,423,794.27	216,421,464.88	0.00
CONSTRUCCIONES EN PROCESO EN BIENES PROPIOS	6,624,464.03	0.00	0.00	0.00	6,624,464.03	0.00
	10,694,900.32	0.00	0.00	0.00	10,694,900.32	0.00
	172,663,407.67	0.00	7,276,452.70	1,423,794.27	178,516,066.10	0.00
<b>BIENES MUEBLES</b>						
MOBILIARIO Y EQUIPO DE	20,586,034.43	0.00	0.00	0.00	20,586,034.43	0.00
	18,310,013.96	0.00	3,120.40	0.00	18,313,134.36	0.00
	15,960,617.51	0.00	3,120.40	0.00	15,963,737.91	0.00

**MUNICIPIO DE COQUIMATLAN, COL.**  
**Sistema Integral de Contabilidad Gubernamental**  
**BALANZA DE COMPROBACION**  
**DEL 1 DE NOVIEMBRE AL 30 DE NOVIEMBRE DE 2023**

Descripción	Saldo Anterior		Movimientos		Saldo Actual	
	Debe	Haber	Debe	Haber	Debe	Haber
<b>ADMINISTRACIÓN</b>						
MOBILIARIO Y EQUIPO EDUCACIONAL Y RECREATIVO	976,786.99	0.00	0.00	0.00	976,786.99	0.00
EQUIPO DE DEFENSA Y SEGURIDAD	1,372,609.46	0.00	0.00	0.00	1,372,609.46	0.00
<b>ACTIVOS DIFERIDOS</b>	<b>1,588,600.71</b>	<b>0.00</b>	<b>68,808.81</b>	<b>0.00</b>	<b>1,657,409.52</b>	<b>0.00</b>
ESTUDIOS, FORMULACIÓN Y EVALUACIÓN DE PROYECTOS	1,588,600.71	0.00	68,808.81	0.00	1,657,409.52	0.00
<b>PASIVO</b>						
<b>PASIVO CIRCULANTE</b>						
<b>CUENTAS POR PAGAR A CORTO PLAZO</b>	<b>0.00</b>	<b>35,865,394.01</b>	<b>16,767,677.08</b>	<b>17,269,307.40</b>	<b>0.00</b>	<b>36,367,024.33</b>
SERVICIOS PERSONALES POR PAGAR A CORTO PLAZO	0.00	13,112,734.45	5,937,396.38	6,078,921.69	0.00	13,254,259.76
PROVEEDORES POR PAGAR A CORTO PLAZO	409,070.67	0.00	1,760,807.55	1,739,750.68	430,127.34	0.00
CONTRATISTAS POR OBRAS PÚBLICAS POR PAGAR A CORTO PLAZO	0.00	899,769.09	6,173,218.43	5,527,401.65	0.00	253,952.31
TRANSFERENCIAS OTORGADAS POR PAGAR A CORTO PLAZO	0.00	300,905.68	755,300.30	755,300.30	0.00	300,905.68
RETENCIONES Y CONTRIBUCIONES POR PAGAR A CORTO PLAZO	0.00	12,728,115.85	2,005,838.96	1,255,985.01	0.00	11,978,261.90
DEVOLUCIONES DE LA LEY DE INGRESO POR PAGAR A CORTO PLAZO	0.00	108,628.20	0.00	0.00	0.00	108,628.20
OTRAS CUENTAS POR PAGAR A CORTO PLAZO	0.00	1,932,444.01	61,731.36	1,906,760.87	0.00	3,777,473.52
<b>DOCUMENTOS POR PAGAR A CORTO PLAZO</b>	<b>0.00</b>	<b>74,274.31</b>	<b>0.00</b>	<b>0.00</b>	<b>0.00</b>	<b>74,274.31</b>
OTROS DOCUMENTOS POR PAGAR A CORTO PLAZO	0.00	74,274.31	0.00	0.00	0.00	74,274.31
<b>PORCIÓN A CORTO PLAZO DE LA DEUDA PÚBLICA A LARGO PLAZO</b>	<b>0.00</b>	<b>6,897,970.76</b>	<b>73,384.10</b>	<b>0.00</b>	<b>0.00</b>	<b>6,824,586.66</b>
PORCIÓN A CORTO PLAZO DE LA DEUDA PÚBLICA INTERNA	0.00	6,897,970.76	73,384.10	0.00	0.00	6,824,586.66
<b>FONDOS Y BIENES DE TERCEROS EN GARANTÍA Y/O ADMINISTRACIÓN A CORTO PLAZO</b>	<b>0.00</b>	<b>122,537.21</b>	<b>0.00</b>	<b>5,187.00</b>	<b>0.00</b>	<b>127,724.21</b>
FONDOS EN GARANTÍA A CORTO PLAZO	0.00	122,537.21	0.00	5,187.00	0.00	127,724.21

*(Handwritten signatures and initials)*

**MUNICIPIO DE COQUIMATLAN, COL.**  
**Sistema Integral de Contabilidad Gubernamental**  
**BALANZA DE COMPROBACION**  
**DEL 1 DE NOVIEMBRE AL 30 DE NOVIEMBRE DE 2023**

Descripción	Saldo Anterior		Movimientos		Saldo Actual	
	Debe	Haber	Debe	Haber	Debe	Haber
<b>OTROS PASIVOS A CORTO PLAZO</b>						
INGRESOS POR CLASIFICAR	0.00	97,085.12	0.00	0.00	0.00	97,085.12
PASIVO NO CIRCULANTE						
<b>DEUDA PÚBLICA A LARGO PLAZO</b>						
PRÉSTAMOS DE LA DEUDA INTERNA POR PAGAR A LARGO PLAZO	0.00	5,607,347.01	0.00	0.00	0.00	5,607,347.01
<b>HACIENDA PÚBLICA/ PATRIMONIO</b>						
<b>HACIENDA PÚBLICA/ PATRIMONIO GENERADO</b>	0.00	193,333,655.16	0.00	0.00	0.00	193,333,655.16
<b>RESULTADOS DE EJERCICIOS ANTERIORES</b>	0.00	180,355,484.83	0.00	0.00	0.00	180,355,484.83
RESULTADO EJERCICIO 2006	9,908,965.82	0.00	0.00	0.00	9,908,965.82	0.00
RESULTADO EJERCICIO 2008	0.00	4,148,484.46	0.00	0.00	0.00	4,148,484.46
RESULTADO EJERCICIO 2009	1,903,753.14	0.00	0.00	0.00	1,903,753.14	0.00
RESULTADO EJERCICIO 2010	0.00	1,516,535.05	0.00	0.00	0.00	1,516,535.05
RESULTADO EJERCICIO 2011	0.00	627,569.94	0.00	0.00	0.00	627,569.94
SUP O DEF 1990	489,733.84	0.00	0.00	0.00	489,733.84	0.00
SUP O DEF 1991	86,476.40	0.00	0.00	0.00	86,476.40	0.00
SUP O DEF 1992	238,128.61	0.00	0.00	0.00	238,128.61	0.00
SUP O DEF 1993	419,074.88	0.00	0.00	0.00	419,074.88	0.00
SUP O DEF 1994	396,403.36	0.00	0.00	0.00	396,403.36	0.00
SUP O DEF 1995	105,595.46	0.00	0.00	0.00	105,595.46	0.00
SUP O DEF 1996	360,950.40	0.00	0.00	0.00	360,950.40	0.00
SUP O DEF 1997	0.00	2,428,046.29	0.00	0.00	0.00	2,428,046.29
SUP O DE F1998	0.00	1,077,382.20	0.00	0.00	0.00	1,077,382.20
SUP O DEF 1999	0.00	1,574,368.51	0.00	0.00	0.00	1,574,368.51
SUP O DEF 2000	0.00	684,511.01	0.00	0.00	0.00	684,511.01
SUP O DEF 2001	5,830,439.30	0.00	0.00	0.00	5,830,439.30	0.00
SUP O DEF 2002	0.00	1,910,777.48	0.00	0.00	0.00	1,910,777.48
RESULTADO EJERCICIO 2003	962,044.80	0.00	0.00	0.00	962,044.80	0.00
RESULTADO EJERCICIO 2004	0.00	3,342,415.89	0.00	0.00	0.00	3,342,415.89
RESULTADO EJER ANTERIORES	1,173,042.82	0.00	0.00	0.00	1,173,042.82	0.00
RESULTADO EJERCICIO 2005	1,256,399.24	0.00	0.00	0.00	1,256,399.24	0.00
RESULTADO EJERCICIO 2007	4,731,841.54	0.00	0.00	0.00	4,731,841.54	0.00
RESULTADO EJERCICIO 2012	1,177,302.95	0.00	0.00	0.00	1,177,302.95	0.00
RESULTADO EJERCICIO 2013	0.00	6,922,022.42	0.00	0.00	0.00	6,922,022.42
RESULTADO EJERCICIO 2014	0.00	12,415,423.13	0.00	0.00	0.00	12,415,423.13


*[Handwritten signature]*

*[Handwritten signature]*

*[Handwritten signature]*

*[Handwritten signature]*






**MUNICIPIO DE COQUIMATLAN, COL.**  
**Sistema Integral de Contabilidad Gubernamental**  
**BALANZA DE COMPROBACION**  
**DEL 1 DE NOVIEMBRE AL 30 DE NOVIEMBRE DE 2023**

Descripción	Saldo Anterior		Movimientos		Saldo Actual	
	Debe	Haber	Debe	Haber	Debe	Haber
RESULTADO EJERCICIO 2015	0.00	9,516,809.56	0.00	0.00	0.00	9,516,809.56
RESULTADO EJERCICIO 2016	0.00	17,039,697.24	0.00	0.00	0.00	17,039,697.24
RESULTADO EJERCICIO 2017	0.00	21,320,636.38	0.00	0.00	0.00	21,320,636.38
RESULTADO EJERCICIO 2018	0.00	23,836,506.21	0.00	0.00	0.00	23,836,506.21
RESULTADO EJERCICIO 2019	0.00	28,673,617.28	0.00	0.00	0.00	28,673,617.28
RESULTADO EJERCICIO 2020	0.00	23,555,679.81	0.00	0.00	0.00	23,555,679.81
RESULTADO EJERCICIO 2021	0.00	17,412,672.64	0.00	0.00	0.00	17,412,672.64
RESULTADO EJERCICIO 2022	0.00	31,392,481.89	0.00	0.00	0.00	31,392,481.89
<b>RESERVAS</b>	<b>0.00</b>	<b>12,978,170.33</b>	<b>0.00</b>	<b>0.00</b>	<b>0.00</b>	<b>12,978,170.33</b>
RESERVAS DE PATRIMONIO	0.00	12,978,170.33	0.00	0.00	0.00	12,978,170.33
<b>INGRESOS Y OTROS BENEFICIOS</b>						
<b>INGRESOS DE GESTIÓN</b>						
<b>IMPUESTOS</b>	<b>0.00</b>	<b>17,224,088.38</b>	<b>0.00</b>	<b>0.00</b>	<b>0.00</b>	<b>17,224,088.38</b>
IMPUESTOS SOBRE LOS INGRESOS	0.00	9,285,225.01	0.00	0.00	0.00	9,285,225.01
IMPUESTOS SOBRE EL PATRIMONIO	0.00	32,224.00	0.00	400.00	0.00	32,624.00
IMPUESTOS SOBRE LA PRODUCCIÓN, EL CONSUMO Y LAS TRANSACCIONES	0.00	6,749,660.86	0.00	144,312.07	0.00	6,893,972.93
ACCESORIOS DE IMPUESTOS	0.00	1,699,857.73	0.00	119,684.52	0.00	1,819,542.25
<b>DERECHOS</b>	<b>0.00</b>	<b>803,482.42</b>	<b>0.00</b>	<b>0.00</b>	<b>0.00</b>	<b>803,482.42</b>
DERECHOS POR EL USO, GOCE, APROVECHAMIENTO O EXPLOTACIÓN DE BIENES DE DOMINIO PÚBLICO	0.00	7,340,618.66	0.00	574,073.30	0.00	7,914,691.96
DERECHOS POR PRESTACIÓN DE SERVICIOS	0.00	362,616.44	0.00	33,410.66	0.00	396,027.10
ACCESORIOS DE DERECHOS	0.00	2,985,790.15	0.00	301,306.10	0.00	3,287,096.25
OTROS DERECHOS	0.00	204,106.13	0.00	44,782.85	0.00	248,888.98
<b>PRODUCTOS</b>	<b>0.00</b>	<b>3,788,105.94</b>	<b>0.00</b>	<b>0.00</b>	<b>0.00</b>	<b>3,788,105.94</b>
PRODUCTOS	0.00	139,284.32	0.00	13,818.00	0.00	153,102.32
<b>APROVECHAMIENTOS</b>	<b>0.00</b>	<b>139,284.32</b>	<b>0.00</b>	<b>0.00</b>	<b>0.00</b>	<b>139,284.32</b>
MULTAS	0.00	458,960.59	0.00	25,633.39	0.00	484,593.98
INDEMNIZACIONES	0.00	235,482.23	0.00	25,633.39	0.00	261,115.62
OTROS APROVECHAMIENTOS	0.00	48,428.40	0.00	0.00	0.00	48,428.40
<b>PARTICIPACIONES, APORTACIONES, CONVENIOS, INCENTIVOS DERIVADOS DE LA COLABORACIÓN FISCAL, FONDOS DISTINTOS DE APORTACIONES, TRANSFERENCIAS, ASIGNACIONES, SUBSIDIOS Y</b>	<b>0.00</b>	<b>175,049.76</b>	<b>0.00</b>	<b>0.00</b>	<b>0.00</b>	<b>175,049.76</b>
		120,561,856.63		2,753,711.26		123,315,567.89
				14,831,771.74		138,147,339.63

*[Firma]*  
*[Firma]*






**MUNICIPIO DE COQUIMATLAN, COL.**  
Sistema Integral de Contabilidad Gubernamental  
**BALANZA DE COMPROBACION**  
**DEL 1 DE NOVIEMBRE AL 30 DE NOVIEMBRE DE 2023**


Descripción	Saldo Anterior		Movimientos		Saldo Actual	
	Debe	Haber	Debe	Haber	Debe	Haber
<b>SUBVENCIÓNES, Y PENSIONES Y JUBILACIONES</b>	0.00	120,561,856.63	2,753,711.26	14,831,771.74	0.00	132,639,917.11
<b>PARTICIPACIONES, APORTACIONES, CONVENIOS, INCENTIVOS DERIVADOS DE LA COLABORACIÓN FISCAL Y FONDOS DISTINTOS DE APORTACIONES</b>	0.00	69,569,812.75	2,753,711.26	9,595,177.74	0.00	76,411,279.23
PARTICIPACIONES	0.00	48,717,704.00	0.00	5,236,594.00	0.00	53,954,298.00
APORTACIONES	0.00	2,274,339.88	0.00	0.00	0.00	2,274,339.88
CONVENIOS	0.00	0.00	0.00	0.00	0.00	0.00
<b>GASTOS Y OTRAS PÉRDIDAS</b>	60,337,651.76	0.00	7,034,090.91	20,311.68	67,851,430.99	0.00
<b>GASTOS DE FUNCIONAMIENTO</b>	47,206,854.54	0.00	5,562,387.20	0.00	52,769,241.74	0.00
<b>SERVICIOS PERSONALES</b>	24,864,956.41	0.00	2,436,969.82	0.00	27,301,926.23	0.00
REMUNERACIONES AL PERSONAL DE CARÁCTER PERMANENTE	4,268,485.77	0.00	647,277.76	0.00	4,915,763.53	0.00
REMUNERACIONES ADICIONALES Y ESPECIALES	3,568,302.04	0.00	268,182.14	0.00	3,836,484.18	0.00
SEGURIDAD SOCIAL	12,807,421.52	0.00	2,040,188.60	0.00	14,847,610.12	0.00
OTRAS PRESTACIONES SOCIALES Y ECONÓMICAS	1,697,688.80	0.00	169,768.88	0.00	1,867,457.68	0.00
PAGO DE ESTÍMULOS A SERVIDORES PÚBLICOS	4,428,146.02	0.00	435,744.86	9,702.68	4,854,188.20	0.00
<b>MATERIALES Y SUMINISTROS</b>	454,566.62	0.00	87,032.35	8,702.68	532,896.29	0.00
MATERIALES DE ADMINISTRACIÓN, EMISIÓN DE DOCUMENTOS Y ARTÍCULOS OFICIALES	152,683.12	0.00	3,723.57	0.00	156,406.69	0.00
MATERIALES Y ARTÍCULOS DE CONSTRUCCIÓN Y DE REPARACION	14,335.22	0.00	3,511.52	0.00	17,846.74	0.00
PRODUCTOS QUÍMICOS, FARMACÉUTICOS Y DE LABORATORIO	3,268,995.93	0.00	325,749.60	1,000.00	3,593,745.53	0.00
COMBUSTIBLES, LUBRICANTES Y ADITIVOS	428,799.16	0.00	3,342.31	0.00	432,141.47	0.00
VESTUARIO, BLANCOS, PRENDAS DE PROTECCIÓN Y ARTÍCULOS DEPORTIVOS	47,653.08	0.00	0.00	0.00	47,653.08	0.00
MATERIALES Y SUMINISTROS PARA SEGURIDAD	61,112.89	0.00	12,385.51	0.00	73,498.40	0.00
HERRAMIENTAS, REFACCIONES Y ACCESORIOS MENORES						

*[Handwritten signatures and initials]*

**MUNICIPIO DE COQUIMATLAN, COL.**  
**Sistema Integral de Contabilidad Gubernamental**  
**BALANZA DE COMPROBACION**  
**DEL 1 DE NOVIEMBRE AL 30 DE NOVIEMBRE DE 2023**

Descripción	Saldo Anterior		Movimientos		Saldo Actual	
	Debe	Haber	Debe	Haber	Debe	Haber
<b>SERVICIOS GENERALES</b>	<b>9,202,651.20</b>	<b>0.00</b>	<b>1,035,958.85</b>	<b>10,609.00</b>	<b>10,228,011.05</b>	<b>0.00</b>
SERVICIOS BÁSICOS	3,300,349.03	0.00	397,779.91	10,435.00	3,687,693.94	0.00
SERVICIOS DE ARRENDAMIENTO	211,291.00	0.00	41,011.00	0.00	252,302.00	0.00
SERVICIOS PROFESIONALES, CIENTÍFICOS Y TÉCNICOS Y OTROS SERVICIOS	121,978.44	0.00	3,547.51	0.00	125,525.95	0.00
SERVICIOS FINANCIEROS, BANCARIOS Y COMERCIALES	49,616.99	0.00	1,026.84	0.00	50,643.83	0.00
SERVICIOS DE INSTALACION, REPARACION, MANTENIMIENTO Y CONSERVACION	3,578,347.96	0.00	538,238.91	174.00	4,116,412.87	0.00
SERVICIOS OFICIALES	1,741,343.12	0.00	41,717.40	0.00	1,783,060.52	0.00
OTROS SERVICIOS GENERALES	199,724.66	0.00	12,637.28	0.00	212,361.94	0.00
TRANSFERENCIAS, ASIGNACIONES, SUBSIDIOS Y OTRAS AYUDAS	13,676,543.47	0.00	1,447,476.48	0.00	15,124,019.95	0.00
<b>TRANSFERENCIAS AL RESTO DEL SECTOR PÚBLICO</b>	<b>6,559,922.21</b>	<b>0.00</b>	<b>741,844.30</b>	<b>0.00</b>	<b>7,301,766.51</b>	<b>0.00</b>
TRANSFERENCIAS A ENTIDADES FEDERATIVAS Y MUNICIPIOS	6,559,922.21	0.00	741,844.30	0.00	7,301,766.51	0.00
<b>AYUDAS SOCIALES</b>	<b>460,650.00</b>	<b>0.00</b>	<b>31,056.00</b>	<b>0.00</b>	<b>491,706.00</b>	<b>0.00</b>
AYUDAS SOCIALES A PERSONAS	284,650.00	0.00	13,456.00	0.00	298,106.00	0.00
AYUDAS SOCIALES A INSTITUCIONES	176,000.00	0.00	17,600.00	0.00	193,600.00	0.00
<b>PENSIONES Y JUBILACIONES</b>	<b>6,655,971.26</b>	<b>0.00</b>	<b>674,576.18</b>	<b>0.00</b>	<b>7,330,547.44</b>	<b>0.00</b>
JUBILACIONES	6,655,971.26	0.00	674,576.18	0.00	7,330,547.44	0.00
<b>INTERESES, COMISIONES Y OTROS GASTOS DE LA DEUDA PÚBLICA</b>	<b>560,066.31</b>	<b>0.00</b>	<b>55,829.73</b>	<b>0.00</b>	<b>615,896.04</b>	<b>0.00</b>
<b>INTERESES DE LA DEUDA PÚBLICA INTERNA</b>	<b>560,066.31</b>	<b>0.00</b>	<b>55,829.73</b>	<b>0.00</b>	<b>615,896.04</b>	<b>0.00</b>
<b>CUENTAS DE CIERRE CONTABLE</b>						
<b>CUENTAS DE ORDEN CONTABLES</b>						
<b>CUENTAS DE ORDEN PRESUPUESTARIAS</b>						
<b>LEY DE INGRESOS</b>	<b>0.00</b>	<b>0.00</b>	<b>37,111,827.92</b>	<b>37,111,827.92</b>	<b>0.00</b>	<b>0.00</b>
<b>LEY DE INGRESOS ESTIMADA</b>	<b>146,752,193.22</b>	<b>0.00</b>	<b>0.00</b>	<b>0.00</b>	<b>146,752,193.22</b>	<b>0.00</b>
<b>IMPUESTOS</b>	<b>7,092,028.41</b>	<b>0.00</b>	<b>0.00</b>	<b>0.00</b>	<b>7,092,028.41</b>	<b>0.00</b>
<b>DERECHOS</b>	<b>6,513,690.51</b>	<b>0.00</b>	<b>0.00</b>	<b>0.00</b>	<b>6,513,690.51</b>	<b>0.00</b>



  
  




**MUNICIPIO DE COQUIMATLAN, COL.**  
**Sistema Integral de Contabilidad Gubernamental**  
**BALANZA DE COMPROBACION**  
**DEL 1. DE NOVIEMBRE AL 30 DE NOVIEMBRE DE 2023**

Descripción	Saldo Anterior		Movimientos		Saldo Actual	
	Debe	Haber	Debe	Haber	Debe	Haber
PRODUCTOS DE TIPO CORRIENTE	101,671.76	0.00	0.00	0.00	101,671.76	0.00
APROVECHAMIENTOS DE TIPO CORRIENTE	154,704.54	0.00	0.00	0.00	154,704.54	0.00
<b>LEY DE INGRESOS Y APORTACIONES.</b>	<b>132,890,098.00</b>	<b>0.00</b>	<b>0.00</b>	<b>0.00</b>	<b>132,890,098.00</b>	<b>0.00</b>
<b>LEY DE INGRESOS POR EJECUTAR</b>	<b>0.00</b>	<b>11,142,204.09</b>	<b>15,802,202.70</b>	<b>2,753,711.26</b>	<b>1,906,287.35</b>	<b>0.00</b>
IMPUESTOS	2,193,196.60	0.00	356,906.27	0.00	2,550,102.87	0.00
DERECHOS	826,928.15	0.00	574,073.30	0.00	1,401,001.45	0.00
PRODUCTOS DE TIPO CORRIENTE	37,612.56	0.00	13,818.00	0.00	51,430.56	0.00
APROVECHAMIENTOS DE TIPO CORRIENTE	304,255.85	0.00	25,633.39	0.00	329,889.24	0.00
PARTICIPACIONES Y APORTACIONES.	0.00	14,504,197.25	14,831,771.74	2,753,711.26	0.00	2,426,136.77
<b>MODIFICACIONES A LA LEY DE INGRESOS ESTIMADA</b>	<b>2,175,955.88</b>	<b>0.00</b>	<b>0.00</b>	<b>0.00</b>	<b>2,175,955.88</b>	<b>0.00</b>
PARTICIPACIONES Y APORTACIONES.	2,175,955.88	0.00	0.00	0.00	2,175,955.88	0.00
<b>LEY DE INGRESOS DEVENGADA</b>	<b>0.00</b>	<b>0.00</b>	<b>18,555,913.96</b>	<b>18,555,913.96</b>	<b>0.00</b>	<b>0.00</b>
IMPUESTOS	0.00	0.00	356,906.27	0.00	0.00	0.00
DERECHOS	0.00	0.00	574,073.30	0.00	0.00	0.00
PRODUCTOS DE TIPO CORRIENTE	0.00	0.00	13,818.00	0.00	0.00	0.00
APROVECHAMIENTOS DE TIPO CORRIENTE	0.00	0.00	25,633.39	0.00	0.00	0.00
PARTICIPACIONES Y APORTACIONES.	0.00	0.00	17,585,483.00	17,585,483.00	0.00	0.00
<b>LEY DE INGRESOS RECAUDADA</b>	<b>0.00</b>	<b>137,785,945.01</b>	<b>2,753,711.26</b>	<b>15,802,202.70</b>	<b>0.00</b>	<b>150,834,436.45</b>
IMPUESTOS	0.00	9,285,225.01	0.00	0.00	0.00	9,642,131.28
DERECHOS	0.00	7,340,618.66	0.00	0.00	0.00	7,914,691.96
PRODUCTOS DE TIPO CORRIENTE	0.00	139,284.32	0.00	0.00	0.00	153,102.32
APROVECHAMIENTOS DE TIPO CORRIENTE	0.00	458,960.39	0.00	0.00	0.00	484,593.78
PARTICIPACIONES Y APORTACIONES.	0.00	120,561,856.63	2,753,711.26	14,831,771.74	0.00	132,639,917.11
<b>PRESUPUESTO DE EGRESOS</b>	<b>0.00</b>	<b>0.00</b>	<b>72,765,159.95</b>	<b>72,765,159.95</b>	<b>0.00</b>	<b>0.00</b>
<b>PRESUPUESTO DE EGRESOS APROBADO</b>	<b>0.00</b>	<b>146,752,193.22</b>	<b>0.00</b>	<b>0.00</b>	<b>0.00</b>	<b>146,752,193.22</b>
SERVICIOS PERSONALES	0.00	73,631,850.85	0.00	0.00	0.00	73,631,850.85
MATERIALES Y SUMINISTROS	0.00	5,323,926.21	0.00	0.00	0.00	5,323,926.21
SERVICIOS GENERALES	0.00	11,689,223.14	0.00	0.00	0.00	11,689,223.14
TRANSFERENCIAS, ASIGNACIONES, SUBSIDIOS Y OTRAS AYUDAS	0.00	18,265,124.62	0.00	0.00	0.00	18,265,124.62
BIENES MUEBLES, INMUEBLES E INTANGIBLES	0.00	52,000.00	0.00	0.00	0.00	52,000.00

*[Handwritten signatures and marks]*



**MUNICIPIO DE COQUIMATLAN, COL.**  
 Sistema Integral de Contabilidad Gubernamental  
**BALANZA DE COMPROBACION**  
**DEL 1 DE NOVIEMBRE AL 30 DE NOVIEMBRE DE 2023**

Descripción	Saldo Anterior		Movimientos		Saldo Actual	
	Debe	Haber	Debe	Haber	Debe	Haber
<b>INVERSION PUBLICA</b>						
DEUDA PUBLICA	0.00	36,482,357.00	0.00	0.00	0.00	36,482,357.00
<b>PRESUPUESTO DE EGRESOS POR EJERCER</b>	<b>40,893,484.84</b>	<b>0.00</b>	<b>10,105,267.85</b>	<b>18,698,857.79</b>	<b>32,299,894.90</b>	<b>1,307,711.40</b>
<b>SERVICIOS PERSONALES</b>	26,424,996.31	0.00	7,321,498.72	12,883,885.92	20,862,609.11	0.00
MATERIALES Y SUMINISTROS	749,126.12	0.00	113,887.21	477,005.75	386,007.58	0.00
SERVICIOS GENERALES	2,859,833.59	0.00	1,010,020.70	1,807,490.73	2,062,363.56	0.00
TRANSFERENCIAS, ASIGNACIONES, SUBSIDIOS Y OTRAS AYUDAS	4,096,299.56	0.00	1,467,516.38	3,331,211.08	2,232,604.86	0.00
BIENES MUEBLES, INMUEBLES E INTANGIBLES	29,220.11	0.00	68,172.40	3,120.40	94,272.11	0.00
<b>INVERSION PUBLICA</b>	6,662,037.68	0.00	0.00	0.00	6,662,037.68	0.00
DEUDA PUBLICA	71,971.47	0.00	124,172.44	196,143.91	0.00	0.00
<b>MODIFICACIONES AL PRESUPUESTO DE EGRESOS APROBADO</b>	<b>0.00</b>	<b>2,175,955.88</b>	<b>10,084,956.17</b>	<b>10,084,956.17</b>	<b>0.00</b>	<b>2,175,955.88</b>
<b>SERVICIOS PERSONALES</b>	0.00	0.00	7,321,498.72	7,321,498.72	0.00	0.00
MATERIALES Y SUMINISTROS	146,654.07	0.00	41,260.89	104,184.53	83,730.43	0.00
SERVICIOS GENERALES	0.00	373,261.65	771,531.88	999,411.70	0.00	0.00
TRANSFERENCIAS, ASIGNACIONES, SUBSIDIOS Y OTRAS AYUDAS	492,281.59	0.00	1,883,734.60	1,467,516.38	908,499.81	0.00
BIENES MUEBLES, INMUEBLES E INTANGIBLES	0.00	140,356.50	0.00	68,172.40	0.00	0.00
<b>INVERSION PUBLICA</b>	0.00	2,273,254.46	0.00	0.00	0.00	2,273,254.46
DEUDA PUBLICA	0.00	28,018.93	66,930.08	124,172.44	0.00	85,261.29
<b>PRESUPUESTO DE EGRESOS COMPROMETIDO</b>	<b>11,292,945.34</b>	<b>0.00</b>	<b>8,634,213.30</b>	<b>14,196,501.02</b>	<b>5,730,657.62</b>	<b>0.00</b>
<b>SERVICIOS PERSONALES</b>	0.00	0.00	5,562,387.20	5,562,387.20	0.00	0.00
MATERIALES Y SUMINISTROS	0.00	0.00	445,447.54	445,447.54	0.00	0.00
SERVICIOS GENERALES	0.00	0.00	1,046,567.85	1,046,567.85	0.00	0.00
TRANSFERENCIAS, ASIGNACIONES, SUBSIDIOS Y OTRAS AYUDAS	0.00	0.00	1,447,476.48	1,447,476.48	0.00	0.00
BIENES MUEBLES, INMUEBLES E INTANGIBLES	0.00	0.00	3,120.40	3,120.40	0.00	0.00
<b>INVERSION PUBLICA</b>	11,292,945.34	0.00	0.00	5,562,287.72	5,730,657.62	0.00
DEUDA PUBLICA	0.00	0.00	129,213.83	129,213.83	0.00	0.00
<b>PRESUPUESTO DE EGRESOS DEVENGADO</b>	<b>1,089,009.90</b>	<b>0.00</b>	<b>14,184,892.02</b>	<b>14,750,988.69</b>	<b>522,913.23</b>	<b>0.00</b>
<b>SERVICIOS PERSONALES</b>	0.00	0.00	5,562,387.20	5,562,387.20	0.00	0.00
MATERIALES Y SUMINISTROS	78,973.39	0.00	444,447.54	398,800.15	124,620.78	0.00



ESTADO LIBRE ASOCIADO DE COQUIMATLAN, COL.  
SECRETARÍA

**MUNICIPIO DE COQUIMATLAN, COL.**  
**Sistema Integral de Contabilidad Gubernamental**  
**BALANZA DE COMPROBACION**  
**DEL 1 DE NOVIEMBRE AL 30 DE NOVIEMBRE DE 2023**

Descripción	Saldo Anterior		Movimientos		Saldo Actual	
	Debe	Haber	Debe	Haber	Debe	Haber
SERVICIOS GENERALES	399,792.05	0.00	1,035,958.85	997,458.45	398,292.45	0.00
TRANSFERENCIAS, ASIGNACIONES SUBSIDIOS Y OTRAS AYUDAS	0.00	0.00	1,447,476.48	1,447,476.48	0.00	0.00
BIENES MUEBLES, INMUEBLES E INTANGIBLES	0.00	0.00	3,120.40	3,120.40	0.00	0.00
INVERSION PUBLICA	650,244.46	0.00	5,562,287.72	6,212,532.18	0.00	0.00
DEUDA PUBLICA	0.00	0.00	129,213.83	129,213.83	0.00	0.00
<b>PRESUPUESTO DE EGRESOS EJERCIDO</b>	<b>945,186.12</b>	<b>0.00</b>	<b>14,730,677.01</b>	<b>15,033,856.28</b>	<b>642,006.85</b>	<b>0.00</b>
SERVICIOS PERSONALES	720,291.66	0.00	5,562,387.20	5,760,362.01	522,316.85	0.00
MATERIALES Y SUMINISTROS	84,321.66	0.00	389,097.47	473,419.13	0.00	0.00
SERVICIOS GENERALES	140,572.80	0.00	986,849.45	1,007,732.25	119,690.00	0.00
TRANSFERENCIAS, ASIGNACIONES, SUBSIDIOS Y OTRAS AYUDAS	0.00	0.00	1,447,476.48	1,447,476.48	0.00	0.00
BIENES MUEBLES, INMUEBLES E INTANGIBLES	0.00	0.00	3,120.40	3,120.40	0.00	0.00
INVERSION PUBLICA	0.00	0.00	6,212,532.18	6,212,532.18	0.00	0.00
DEUDA PUBLICA	0.00	0.00	129,213.83	129,213.83	0.00	0.00
<b>PRESUPUESTO DE EGRESOS PAGADO</b>	<b>94,707,522.90</b>	<b>0.00</b>	<b>15,025,153.60</b>	<b>0.00</b>	<b>109,732,676.50</b>	<b>0.00</b>
SERVICIOS PERSONALES	46,486,562.88	0.00	5,760,362.01	0.00	52,246,924.89	0.00
MATERIALES Y SUMINISTROS	4,264,850.97	0.00	464,716.45	0.00	4,729,567.42	0.00
SERVICIOS GENERALES	8,702,286.35	0.00	1,007,732.25	0.00	9,710,018.60	0.00
TRANSFERENCIAS, ASIGNACIONES, SUBSIDIOS Y OTRAS AYUDAS	13,676,543.47	0.00	1,447,476.48	0.00	15,124,019.95	0.00
BIENES MUEBLES, INMUEBLES E INTANGIBLES	163,136.39	0.00	3,120.40	0.00	166,256.79	0.00
INVERSION PUBLICA	20,150,383.98	0.00	6,212,532.18	0.00	26,362,916.16	0.00
DEUDA PUBLICA	1,263,758.86	0.00	129,213.83	0.00	1,392,972.69	0.00
<b>CUENTAS DE CIERRE PRESUPUESTARIO</b>						
<b>TOTAL:</b>	<b>703,898,791.44</b>	<b>703,898,791.44</b>	<b>166,325,751.26</b>	<b>166,325,751.26</b>	<b>718,793,695.41</b>	<b>718,793,695.41</b>


See  
E  
B

**MUNICIPIO DE COQUIMATLAN, COL.**  
**Sistema Integral de Contabilidad Gubernamental**  
**ESTADO ANALITICO DE INGRESOS**  
**DEL 1 DE NOVIEMBRE AL 30 DE NOVIEMBRE DE 2023**

Análisis por: Clasificación por Rubro de Ingresos

Clave Presupuestaria Descripción  
 Rubro-Tipo-Clase-Cont

	Est. Nov-Nov	PriM Nov-Nov	Dev Nov-Nov	Rec Nov-Nov	PriR Nov-Nov
<b>01 IMPUESTOS</b>	<b>97,230.70</b>	<b>97,230.70</b>	<b>356,906.27</b>	<b>356,906.27</b>	<b>-259,675.57</b>
01 IMPUESTOS SOBRE LOS INGRESOS	0.00	0.00	400.00	400.00	-400.00
01 IMPUESTO SOBRE ESPECTÁCULOS Y OTRAS DIVERSIONES PÚBLICAS	0.00	0.00	400.00	400.00	-400.00
05 CIRCOS Y GARPAS	0.00	0.00	400.00	400.00	-400.00
02 IMPUESTOS SOBRE EL PATRIMONIO	62,122.99	62,122.99	144,312.07	144,312.07	-82,189.08
01 IMPUESTO PREDIAL	62,122.99	62,122.99	144,312.07	144,312.07	-82,189.08
01 IMPUESTO PREDIAL URBANO EDIFICADO	40,276.68	40,276.68	117,300.10	117,300.10	-77,023.42
02 IMPUESTO PREDIAL URBANO NO EDIFICADO	7,875.04	7,875.04	10,898.07	10,898.07	-3,023.03
03 IMPUESTO PREDIAL RÚSTICO	2,100.22	2,100.22	8,991.30	8,991.30	-6,891.08
04 IMPUESTO PREDIAL PARCELAS	3,595.18	3,595.18	622.44	622.44	2,972.74
05 IMPUESTO PREDIAL CEMENTERIOS	11,470.87	11,470.87	12,539.28	12,539.28	-1,068.41
08 DESCUENTOS Y BONIFICACIONES DISCAPACITADOS Y TERCERA EDAD	-3,195.00	-3,195.00	-6,039.12	-6,039.12	2,844.12
03 IMPUESTOS SOBRE LA PRODUCCIÓN, EL CONSUMO Y LAS TRANSACCIONES	21,560.00	21,560.00	119,684.52	119,684.52	-98,124.52
01 IMPUESTO SOBRE TRANSMISIONES PATRIMONIALES	21,560.00	21,560.00	119,684.52	119,684.52	-98,124.52
07 ACCESORIOS DE IMPUESTOS	13,547.71	13,547.71	92,509.68	92,509.68	-78,961.97
01 ACCESORIOS DE IMPUESTO PREDIAL	13,547.71	13,547.71	92,509.68	92,509.68	-78,961.97
01 GASTOS DE EJECUCIÓN	0.00	0.00	14,990.43	14,990.43	-14,990.43
03 RECARGOS	13,547.71	13,547.71	77,519.25	77,519.25	-63,971.54
<b>04 DERECHOS</b>	<b>335,058.88</b>	<b>335,058.88</b>	<b>574,073.30</b>	<b>574,073.30</b>	<b>-239,014.42</b>
01 DERECHOS POR EL USO, GOCE, APROVECHAMIENTO O EXPLOTACIÓN DE BIENES DE DOMINIO PÚBLICO	5,597.00	5,597.00	33,410.66	33,410.66	-27,813.66
01 USO DE VÍAS Y ÁREAS PÚBLICAS	5,597.00	5,597.00	33,410.66	33,410.66	-27,813.66
06 USO PARA PUESTOS FIJOS, SEMIFIJOS, AMBULANTES Y TIANGUIS	217,148.84	217,148.84	301,306.10	301,306.10	-84,157.26
03 DERECHOS POR PRESTACIÓN DE SERVICIOS	151,596.60	151,596.60	239,228.08	239,228.08	-87,631.48
02 ALUMBRADO PÚBLICO	147,180.88	147,180.88	234,078.02	234,078.02	-86,897.14
01 RECAUDACION CFE	4,415.72	4,415.72	5,150.06	5,150.06	-734.34
02 RECAUDACION TESORERIA	5,900.00	5,900.00	5,705.70	5,705.70	194.30
04 CEMENTERIOS	59,652.24	59,652.24	56,372.32	56,372.32	3,279.92
05 RASTRO	112,313.04	112,313.04	194,573.69	194,573.69	-82,260.65
04 OTROS DERECHOS	15,249.82	15,249.82	67,814.59	67,814.59	-52,564.77
01 LICENCIAS, PERMISOS, AUTORIZACIONES Y REFRENDOS	423.37	423.37	622.44	622.44	-199.07
01 PERMISOS DE CONSTRUCCIÓN	0.00	0.00	6,207.12	6,207.12	-6,207.12
03 PERMISO PARA DEMOLICIÓN	0.00	0.00	443.18	443.18	-443.18
06 PERMISO PARA BARDEOS	0.00	0.00	3,818.77	3,818.77	-3,818.77
08 ELABORACIÓN DE PLANOS PARA CONSTRUCCIÓN	0.00	0.00	103.74	103.74	-103.74
09 OTROS PERMISOS DE CONTRUCCION	0.00	0.00	2,015.73	2,015.73	-2,015.73
10 ALINEAMIENTOS	0.00	0.00			



**MUNICIPIO DE COQUIMATLAN, COL.**  
 Sistema Integral de Contabilidad Gubernamental  
**ESTADO ANALITICO DE INGRESOS**  
**DEL 1 DE NOVIEMBRE AL 30 DE NOVIEMBRE DE 2023**

Análisis por: Clasificación por Rubro de Ingresos




Clave Presupuestaria	Descripción	Est Nov-Nov	PtM Nov-Nov	Dev Nov-Nov	Rec Nov-Nov	PtR Nov-Nov
Rubro-Tipo-Clase-Conc						
11	DESIGNACIÓN DE NÚMERO OFICIAL	0.00	0.00	1,398.42	1,398.42	-1,398.42
13	DICTAMEN DE VOCACIÓN DE SUELO	7,659.88	7,659.88	7,531.68	7,531.68	128.20
17	PERMISO PARA SUBDIVISIÓN O FUSIÓN DE LOTES	3,091.65	3,091.65	2,404.02	2,404.02	687.63
19	PERMISO PARA CONSTRUIR EN RÉGIMEN DE CONDOMINIO	0.00	0.00	13,633.76	13,633.76	-13,633.76
25	INSCRIPCIÓN O REFRENDO COMO PERITO DE OBRA.	4,074.92	4,074.92	23,100.18	23,100.18	-19,025.26
27	INSCRIPCIÓN O REG. DE TÍTULOS, DOCUMENTOS PÚBLICOS	0.00	0.00	6,535.55	6,535.55	-6,535.55
02	ANUNCIOS Y PUBLICIDAD	700.00	700.00	0.00	0.00	700.00
01	PUBLICIDAD PERMANENTE	200.00	200.00	0.00	0.00	200.00
02	PUBLICIDAD TRANSITORIA	500.00	500.00	0.00	0.00	500.00
03	BEBIDAS ALCOHÓLICAS	17,374.40	17,374.40	51,589.35	51,589.35	-34,214.95
01	EXPEDICIÓN DE LICENCIAS PARA FUNCIONAMIENTO DE ESTABLECIMIENTO	2,550.00	2,550.00	28,787.85	28,787.85	-26,237.85
02	REFRENDO DE ANUAL DE LICENCIA	5,500.00	5,500.00	2,001.63	2,001.63	3,498.37
04	CAMBIO DE PROPIETARIO	500.00	500.00	0.00	0.00	500.00
05	HORAS EXTRAS	5,500.00	5,500.00	7,832.37	7,832.37	-2,332.37
06	PERMISO PARA REALIZACIÓN DE EVENTOS ESPECIALES	1,924.40	1,924.40	7,054.32	7,054.32	-5,129.92
07	PERMISO PARA FUNCIONAMIENTO TEMPORAL	1,400.00	1,400.00	5,913.18	5,913.18	-4,513.18
05	REGISTROS, CERTIFICACIONES Y LEGALIZACIONES	53,985.00	53,985.00	32,470.62	32,470.62	21,514.38
01	EN OFICINAS	38,000.00	38,000.00	20,229.30	20,229.30	17,770.70
02	A DOMICILIO	9,500.00	9,500.00	4,979.52	4,979.52	4,520.48
03	DIVORCIOS	6,485.00	6,485.00	7,261.80	7,261.80	-776.80
06	CATASTRO	18,353.00	18,353.00	31,336.83	31,336.83	-12,983.83
02	INFORMES Y CERTIFICACIONES DE CATASTRO	4,590.00	4,590.00	12,510.92	12,510.92	-7,920.92
03	AVALÚOS, ASIGNACIÓN DE CLAVES Y MEDICIONES	6,748.00	6,748.00	16,509.17	16,509.17	-9,761.17
04	FUSIONES, SUBDIVISIONES, RELOTIFICACIONES, CESIONES Y REGISTROS	7,015.00	7,015.00	2,316.74	2,316.74	4,698.26
07	ECOLOGÍA	2,450.00	2,450.00	856.89	856.89	1,593.11
01	DICTAMEN DE FACTIBILIDAD	2,350.00	2,350.00	856.89	856.89	1,493.11
03	AUTORIZACIÓN PARA PODA O DERRIBO DE ÁRBOL	100.00	100.00	0.00	0.00	100.00
08	DIVERSAS CERTIFICACIONES	4,200.82	4,200.82	10,505.41	10,505.41	-6,304.59
02	CERTIFICACIÓN DE RESIDENCIA	1,154.60	1,154.60	995.91	995.91	158.69
04	CONSTANCIAS	296.22	296.22	1,037.40	1,037.40	-741.18
05	REGISTRO DEL RIESGO DE SINISTRALIDAD	2,750.00	2,750.00	8,472.10	8,472.10	-5,722.10
05	ACCESORIOS DE DERECHOS	0.00	0.00	44,782.85	44,782.85	-44,782.85
01	MULTAS POR PAGO EXTEMPORÁNEO DE DERECHOS	0.00	0.00	44,782.85	44,782.85	-44,782.85
05	PRODUCTOS	15,185.40	15,185.40	13,818.00	13,818.00	1,367.40
01	PRODUCTOS DERIVADOS DEL USO Y APROVECHAMIENTO DE BIENES NO SUJETOS A RÉGIMEN DE DOMINIO PÚBLICO	15,185.40	15,185.40	13,818.00	13,818.00	1,367.40
01	PRODUCTOS DERIVADOS DEL USO Y APROVECHAMIENTO DE BIENES NO SUJETOS A RÉGIMEN DE DOMINIO PÚBLICO	10,200.00	10,200.00	6,224.40	6,224.40	3,975.60



**MUNICIPIO DE COQUIMATLAN, COL.**  
 Sistema Integral de Contabilidad Gubernamental  
**ESTADO ANALITICO DE INGRESOS**  
**DEL 1 DE NOVIEMBRE AL 30 DE NOVIEMBRE DE 2023**

Análisis por: Clasificación por Rubro de Ingresos

Clave Presupuestaria Rubro-Tipo-Clase-Cont	Descripción	Est. Nov-Nov	PrM Nov-Nov	Dev Nov-Nov	Rec Nov-Nov	PrR Nov-Nov
<b>03 FORMAS IMPRESAS</b>		200.00	200.00	6,224.40	6,224.40	-6,024.40
<b>04 PUBLICACIONES</b>		10,000.00	10,000.00	0.00	0.00	10,000.00
<b>03 OTROS PRODUCTOS QUE GENERAN INGRESOS CORRIENTES</b>		4,985.40	4,985.40	7,593.60	7,593.60	-2,608.20
<b>01 RENDIMIENTOS GENERADOS DE GASTO CORRIENTE</b>		4,637.43	4,637.43	5,818.76	5,818.76	-1,181.33
<b>02 RENDIMIENTOS GENERADOS DE FAIS</b>		188.25	188.25	1,594.38	1,594.38	-1,406.13
<b>03 RENDIMIENTOS GENERADOS DE FORTAMUN</b>		159.72	159.72	180.46	180.46	-20.74
<b>06 APROVECHAMIENTOS</b>		14,500.00	14,500.00	25,633.39	25,633.39	-11,133.39
<b>01 APROVECHAMIENTOS</b>		14,500.00	14,500.00	25,633.39	25,633.39	-11,133.39
<b>02 MULTAS</b>		6,500.00	6,500.00	25,633.39	25,633.39	-19,133.39
<b>01 MULTAS POR FALTAS A LA REGLAMENTACIÓN MUNICIPAL</b>		16,000.00	16,000.00	36,370.48	36,370.48	-20,370.48
<b>04 DESCUENTO DE MULTAS</b>		-9,500.00	-9,500.00	-10,737.09	-10,737.09	1,237.09
<b>09 OTROS APROVECHAMIENTOS</b>		8,000.00	8,000.00	0.00	0.00	8,000.00
<b>02 INDEMNIZACIONES</b>		8,000.00	8,000.00	0.00	0.00	8,000.00
<b>08 PARTICIPACIONES, APORTACIONES, CONVENIOS, INCENTIVOS DERIVADOS DE LA COLABORACIÓN FISCAL Y FONDOS DISTINTOS DE APORTACIONES</b>		8,033,978.38	8,025,779.72	12,078,060.48	12,078,060.48	-4,052,280.76
<b>01 PARTICIPACIONES</b>		6,437,421.47	6,437,421.47	6,841,466.48	6,841,466.48	-404,045.01
<b>01 FONDO GENERAL DE PARTICIPACIONES</b>		4,174,708.91	4,174,708.91	4,687,580.22	4,687,580.22	-512,871.31
<b>02 FONDO DE FOMENTO MUNICIPAL</b>		1,389,756.08	1,389,756.08	1,487,011.74	1,487,011.74	-97,255.66
<b>04 ISAN</b>		79,783.25	79,783.25	126,795.63	126,795.63	-47,012.38
<b>05 IEPS</b>		140,929.25	140,929.25	-2,576,403.40	-2,576,403.40	2,717,332.65
<b>06 FONDO DE FISCALIZACIÓN</b>		214,823.41	214,823.41	89,144.51	89,144.51	125,678.90
<b>07 IEPS GASOLINA Y DIESEL</b>		115,869.75	115,869.75	3,022,517.96	3,022,517.96	-2,906,648.21
<b>09 PARTICIPACIÓN ARTICULO 3-B LEY DE COORDINACIÓN FISCAL FEDERAL</b>		316,548.16	316,548.16	-34,754.86	-34,754.86	351,303.02
<b>10 ISR ENAJENACIÓN DE BIENES INMUEBLES</b>		5,002.66	5,002.66	39,574.68	39,574.68	-34,572.02
<b>02 APORTACIONES</b>		1,596,556.91	1,588,358.25	5,236,594.00	5,236,594.00	-3,648,235.75
<b>01 FONDO DE APORTACIÓN PARA LA INFRAESTRUCTURA SOCIAL</b>		0.00	0.00	3,648,236.00	3,648,236.00	-3,648,236.00
<b>01 FAIS DEL EJERCICIO</b>		0.00	0.00	3,648,236.00	3,648,236.00	-3,648,236.00
<b>02 FONDO DE APORTACIÓN PARA EL FORTALECIMIENTO DE LOS MUNICIPIOS</b>		1,596,556.91	1,588,358.25	1,588,358.00	1,588,358.00	0.25
<b>01 FORTAMUN DEL EJERCICIO</b>		1,596,556.91	1,588,358.25	1,588,358.00	1,588,358.00	0.25
<b>TOTAL:</b>		<b>8,495,953.36</b>	<b>8,487,754.70</b>	<b>13,048,491.44</b>	<b>13,048,491.44</b>	<b>-4,560,736.74</b>


  
  


**MUNICIPIO DE COQUIMATLAN, COL.**  
 Sistema Integral de Contabilidad Gubernamental  
**ESTADO ANALITICO DEL EJERCICIO DEL PRESUPUESTO DE EGRESOS**

**DEL 1 DE NOVIEMBRE AL 30 DE NOVIEMBRE DE 2023**

Análisis por: Objeto del Gasto

Clave Presupuestaria	Descripción	Apr Nov-Nov	PrM Nov-Nov	Comp Nov-Nov	DpC Nov-Nov	Dev Nov-Nov	Eje Nov-Nov	Pag Nov-Nov	SEje Nov-Nov
Cap-Cont-PGen-PEsp									
<b>01</b>	<b>SERVICIOS PERSONALES</b>	<b>4,957,441.02</b>	<b>5,562,387.20</b>	<b>5,562,387.20</b>	<b>0.00</b>	<b>5,562,387.20</b>	<b>5,562,387.20</b>	<b>5,760,362.01</b>	<b>0.00</b>
01 01	REMUNERACIONES AL PERSONAL DE CARACTER PERMANENTE	2,719,537.33	2,436,969.82	2,436,969.82	0.00	2,436,969.82	2,436,969.82	2,436,969.82	0.00
01 01 02	HABERES	99,616.66	0.00	0.00	0.00	0.00	0.00	0.00	0.00
01 01 03	SUELDOS BASE AL PERSONAL PERMANENTE	2,619,920.67	2,436,969.82	2,436,969.82	0.00	2,436,969.82	2,436,969.82	2,436,969.82	0.00
01 01 03 01	SUELDO	1,988,827.64	1,864,155.70	1,864,155.70	0.00	1,864,155.70	1,864,155.70	1,864,155.70	0.00
01 01 03 02	SOBRE SUELDO	447,828.94	412,642.25	412,642.25	0.00	412,642.25	412,642.25	412,642.25	0.00
01 01 03 03	QUINQUENIOS	183,264.09	160,171.87	160,171.87	0.00	160,171.87	160,171.87	160,171.87	0.00
01 03	REMUNERACIONES ADICIONALES Y ESPECIALES	325,964.58	647,277.76	647,277.76	0.00	647,277.76	647,277.76	647,277.76	0.00
01 03 01	PRIMAS POR AÑOS DE SERVICIOS EFECTIVOS PRESTADOS	0.00	291,771.96	291,771.96	0.00	291,771.96	291,771.96	291,771.96	0.00
01 03 02	PRIMAS DE VACACIONES, DOMINICAL Y GRATIFICACIÓN DE FIN DE AÑO	8,000.00	41,927.34	41,927.34	0.00	41,927.34	41,927.34	41,927.34	0.00
01 03 02 01	PRIMA VACACIONAL	0.00	7,573.95	7,573.95	0.00	7,573.95	7,573.95	7,573.95	0.00
01 03 02 03	PRIMA DE RIESGO	8,000.00	8,000.00	8,000.00	0.00	8,000.00	8,000.00	8,000.00	0.00
01 03 02 04	PRIMA DE ANTIGÜEDAD	0.00	0.00	0.00	0.00	0.00	0.00	0.00	0.00
01 03 02 05	AGUINALDO	0.00	26,353.39	26,353.39	0.00	26,353.39	26,353.39	26,353.39	0.00
01 03 02 06	CANASTA NAVIDEÑA	0.00	0.00	0.00	0.00	0.00	0.00	0.00	0.00
01 03 02 07	CUESTA ENERO	0.00	0.00	0.00	0.00	0.00	0.00	0.00	0.00
01 03 02 09	AYUDA FIN DE AÑO	0.00	0.00	0.00	0.00	0.00	0.00	0.00	0.00
01 03 02 10	BONO DÍA DEL POLICIA	0.00	0.00	0.00	0.00	0.00	0.00	0.00	0.00
01 03 04	COMPENSACIONES	317,964.58	313,578.46	313,578.46	0.00	313,578.46	313,578.46	313,578.46	0.00
01 03 04 01	COMPENSACIONES	317,964.58	313,578.46	313,578.46	0.00	313,578.46	313,578.46	313,578.46	0.00
01 03 04 02	ESTÍMULOS ESPECIALES	0.00	0.00	0.00	0.00	0.00	0.00	0.00	0.00
01 04	SEGURIDAD SOCIAL	409,224.59	268,182.14	268,182.14	0.00	268,182.14	268,182.14	268,182.14	0.00
01 04 01	APORTACIONES DE SEGURIDAD SOCIAL	409,224.59	268,182.14	268,182.14	0.00	268,182.14	268,182.14	268,182.14	0.00
01 04 01 01	CUOTAS AL IMSS	360,053.37	223,964.59	223,964.59	0.00	223,964.59	223,964.59	223,964.59	0.00
01 04 01 02	PREVISIÓN SOCIAL MÚLTIPLE	49,171.22	44,217.55	44,217.55	0.00	44,217.55	44,217.55	44,217.55	0.00
01 05	OTRAS PRESTACIONES SOCIALES Y ECONÓMICAS	1,332,945.64	2,040,188.60	2,040,188.60	0.00	2,040,188.60	2,040,188.60	2,043,976.54	0.00
01 05 01	CUOTAS PARA EL FONDO DE AHORRO Y FONDO DE TRABAJO	752,258.61	770,576.66	770,576.66	0.00	770,576.66	770,576.66	774,364.60	0.00
01 05 01 01	FONDO DE AHORRO	52,101.76	47,846.55	47,846.55	0.00	47,846.55	47,846.55	47,846.55	0.00
01 05 01 02	FONDO DE PENSIONES	700,076.85	558,536.70	558,536.70	0.00	558,536.70	558,536.70	556,039.12	0.00




**MUNICIPIO DE COQUIMATLAN, COL.**  
Sistema Integral de Contabilidad Gubernamental

**ESTADO ANALITICO DEL EJERCICIO DEL PRESUPUESTO DE EGRESOS**

**DEL 1 DE NOVIEMBRE AL 30 DE NOVIEMBRE DE 2023**

Análisis por: Objeto del Gasto

Clave Presupuestaria Cap-Cont-PGen-PEsp	Descripción	Apr. Nov-Nov	PrM Nov-Nov	Comp. Nov-Nov	DpC Nov-Nov	Dev. Nov-Nov	Eje. Nov-Nov	Pag. Nov-Nov	SEje. Nov-Nov
01 05 01 03	LAUDOS	0.00	164,193.41	164,193.41	0.00	164,193.41	164,193.41	170,478.93	0.00
01 05 04	PRESTACIONES CONTRACTUALES	580,687.03	1,269,611.94	1,269,611.94	0.00	1,269,611.94	1,269,611.94	1,269,611.94	0.00
01 05 04 03	APOYO PARA ADQUISICIÓN DE LENTES	6,750.50	0.00	0.00	0.00	0.00	0.00	0.00	0.00
01 05 04 09	AYUDA DE TRANSPORTE	89,892.01	79,554.96	79,554.96	0.00	79,554.96	79,554.96	79,554.96	0.00
01 05 04 10	AYUDA PARA RENTA	75,202.92	67,627.25	67,627.25	0.00	67,627.25	67,627.25	67,627.25	0.00
01 05 04 13	AYUDA PARA ÚTILES ESCOLARES	0.00	118,170.00	118,170.00	0.00	118,170.00	118,170.00	118,170.00	0.00
01 05 04 16	BECA MÉDICA ANUAL	0.00	0.00	0.00	0.00	0.00	0.00	0.00	0.00
01 05 04 17	BECAS	34,017.88	31,879.18	31,879.18	0.00	31,879.18	31,879.18	31,879.18	0.00
01 05 04 24	BONO DE ASISTENCIA PERFECTA	151,356.96	120,458.09	120,458.09	0.00	120,458.09	120,458.09	120,458.09	0.00
01 05 04 25	BONO DE CUMPLEAÑOS	4,900.00	4,200.00	4,200.00	0.00	4,200.00	4,200.00	4,200.00	0.00
01 05 04 27	BONO DE JUBILACIÓN Y RETIRO	0.00	0.00	0.00	0.00	0.00	0.00	0.00	0.00
01 05 04 29	BONO DE LA SECRETARÍA	0.00	0.00	0.00	0.00	0.00	0.00	0.00	0.00
01 05 04 31	BONO DEL BURÓCRATA	0.00	0.00	0.00	0.00	0.00	0.00	0.00	0.00
01 05 04 32	BONO DIA DE LA MADRE	0.00	628,015.67	628,015.67	0.00	628,015.67	628,015.67	628,015.67	0.00
01 05 04 34	BONO DIA DEL BIBLIOTECARIO	0.00	0.00	0.00	0.00	0.00	0.00	0.00	0.00
01 05 04 35	BONO DIA DEL PADRE	0.00	0.00	0.00	0.00	0.00	0.00	0.00	0.00
01 05 04 36	BONO ECONÓMICO PARA LA FERIA	0.00	23,446.14	23,446.14	0.00	23,446.14	23,446.14	23,446.14	0.00
01 05 04 39	BONO EXTRAORDINARIO ANUAL	0.00	0.00	0.00	0.00	0.00	0.00	0.00	0.00
01 05 04 40	BONO PARA CAPACITACIÓN	0.00	5,400.00	5,400.00	0.00	5,400.00	5,400.00	5,400.00	0.00
01 05 04 41	BONO PERSONAL DE CAMPO	0.00	0.00	0.00	0.00	0.00	0.00	0.00	0.00
01 05 04 42	BONO PRODUCTIVIDAD	0.00	0.00	0.00	0.00	0.00	0.00	0.00	0.00
01 05 04 44	BONO SINDICAL	0.00	0.00	0.00	0.00	0.00	0.00	0.00	0.00
01 05 04 45	BONO NAVIDEÑO	0.00	0.00	0.00	0.00	0.00	0.00	0.00	0.00
01 05 04 46	CANASTA BÁSICA	217,880.70	187,773.38	187,773.38	0.00	187,773.38	187,773.38	187,773.38	0.00
01 05 04 54	GUARDERIA	686.06	3,087.27	3,087.27	0.00	3,087.27	3,087.27	3,087.27	0.00
01 05 04 58	BONO DE NIVELACIÓN FAMILIAR	0.00	0.00	0.00	0.00	0.00	0.00	0.00	0.00
01 07	PAGO DE ESTÍMULOS A SERVIDORES PUBLICOS	169,768.88	169,768.88	169,768.88	0.00	169,768.88	169,768.88	169,768.88	0.00
01 07 01	ESTÍMULOS	169,768.88	169,768.88	169,768.88	0.00	169,768.88	169,768.88	169,768.88	0.00
01 07 01 02	GASTOS DE REPRESENTACIÓN	169,768.88	169,768.88	169,768.88	0.00	169,768.88	169,768.88	169,768.88	0.00
02	MATERIALES Y SUMINISTROS	414,148.29	506,335.34	426,042.18	80,293.16	426,042.18	380,394.79	464,716.45	80,293.16
02 01	MATERIALES DE ADMINISTRACION, EMISION DE DOCUMENTOS Y ARTICULOS OFICIALES	22,559.06	115,016.94	78,329.67	36,687.27	78,329.67	61,324.13	68,373.17	36,687.27
02 01 01	MATERIALES, ÚTILES Y EQUIPOS	22,559.06	108,196.91	74,783.55	33,413.36	74,783.55	57,778.01	64,827.05	33,413.36




**MUNICIPIO DE COQUIMATLAN, COL.**  
 Sistema Integral de Contabilidad Gubernamental  
**ESTADO ANALITICO DEL EJERCICIO DEL PRESUPUESTO DE EGRESOS**

**DEL 1 DE NOVIEMBRE AL 30 DE NOVIEMBRE DE 2023**

Análisis por: Objeto del Gasto

Clave Presupuestaria Cap-Com-PGen-RESP	Descripción	Apr Nov-Nov	PrM Nov-Nov	Comp Nov-Nov	Dpc Nov-Nov	Dev Nov-Nov	Eje Nov-Nov	Pag Nov-Nov	SEje Nov-Nov
<b>MEJORES DE OFICINA</b>									
02 01 01 01	MATERIAL Y ÚTILES DE OFICINA	10,343.33	59,591.06	41,936.76	17,654.30	41,936.76	24,931.22	31,980.26	17,654.30
02 01 01 02	MATERIAL DE LIMPIEZA	5,208.33	6,288.01	6,253.44	34.57	6,253.44	6,253.44	6,253.44	34.57
02 01 01 03	MATERIAL DE IMPRESIÓN Y REPRODUCCIÓN	2,500.00	0.00	0.00	0.00	0.00	0.00	0.00	0.00
02 01 01 04	MATERIAL Y ÚTILES DE IMPRESIÓN	4,507.40	42,317.84	26,593.35	15,724.49	26,593.35	26,593.35	26,593.35	15,724.49
02 01 05	MATERIAL IMPRESO E INFORMACIÓN DIGITAL	0.00	1,991.72	1,249.32	742.40	1,249.32	1,249.32	1,249.32	742.40
02 01 05 01	MATERIAL IMPRESO	0.00	1,991.72	1,249.32	742.40	1,249.32	1,249.32	1,249.32	742.40
02 01 05 02	MATERIAL AUDIOVISUAL	0.00	0.00	0.00	0.00	0.00	0.00	0.00	0.00
02 01 06	MATERIAL DE LIMPIEZA	0.00	4,828.31	2,296.80	2,531.51	2,296.80	2,296.80	2,296.80	2,531.51
02 01 06 01	MATERIAL PARA ASEO, LIMPIEZA E HIGIENE	0.00	4,828.31	2,296.80	2,531.51	2,296.80	2,296.80	2,296.80	2,531.51
02 04	MATERIALES Y ARTÍCULOS DE CONSTRUCCIÓN Y DE REPARACIÓN	5,033.30	22,926.80	3,723.57	19,203.23	3,723.57	3,723.57	3,723.57	19,203.23
02 04 04	MADERA Y PRODUCTOS DE MADERA	0.00	16.00	0.00	16.00	0.00	0.00	0.00	16.00
02 04 04 01	MADERA Y SUS DERIVADOS	0.00	16.00	0.00	16.00	0.00	0.00	0.00	16.00
02 04 06	MATERIAL ELÉCTRICO Y ELECTRÓNICO	5,033.30	5,658.26	1,444.11	4,214.15	1,444.11	1,444.11	1,444.11	4,214.15
02 04 06 01	MATERIAL ELÉCTRICO Y ELECTRÓNICO PARA OFICINAS ADMINISTRATIVAS	2,116.64	5,427.45	1,444.11	3,983.34	1,444.11	1,444.11	1,444.11	3,983.34
02 04 06 02	MATERIAL ELÉCTRICO PARA EL SISTEMA DE ALUMBRADO PÚBLICO	2,916.66	230.81	0.00	230.81	0.00	0.00	0.00	230.81
02 04 09	OTROS MATERIALES Y ARTÍCULOS DE CONSTRUCCIÓN Y REPARACIÓN	0.00	17,252.54	2,279.46	14,973.08	2,279.46	2,279.46	2,279.46	14,973.08
02 04 09 01	OTROS MATERIALES Y ARTÍCULOS DE CONSTRUCCIÓN Y REPARACIÓN	0.00	17,252.54	2,279.46	14,973.08	2,279.46	2,279.46	2,279.46	14,973.08
02 05	PRODUCTOS QUÍMICOS, FARMACÉUTICOS Y DE LABORATORIO	2,625.00	10,595.72	3,511.52	7,084.20	3,511.52	3,511.52	3,511.52	7,084.20
02 05 02	FERTILIZANTES, PESTICIDAS Y OTROS AGROQUÍMICOS	0.00	6,595.72	0.00	6,595.72	0.00	0.00	0.00	6,595.72
02 05 02 01	HERBICIDAS Y PLAGUICIDAS	0.00	6,595.72	0.00	6,595.72	0.00	0.00	0.00	6,595.72
02 05 03	MEDICINAS Y PRODUCTOS FARMACÉUTICOS	2,625.00	4,000.00	3,511.52	488.48	3,511.52	3,511.52	3,511.52	488.48
02 05 03 01	MEDICINAS Y PRODUCTOS FARMACÉUTICOS	2,625.00	4,000.00	3,511.52	488.48	3,511.52	3,511.52	3,511.52	488.48

*[Handwritten signatures and initials over the table]*



**MUNICIPIO DE COQUIMATLAN, COL.**  
 Sistema Integral de Contabilidad Gubernamental  
**ESTADO ANALITICO DEL EJERCICIO DEL PRESUPUESTO DE EGRESOS**

**DEL 1 DE NOVIEMBRE AL 30 DE NOVIEMBRE DE 2023**

Clave Presupuestaria	Objeto del Gasto	Apr. Nov-Nov	PrM Nov-Nov	Comp Nov-Nov	DpC Nov-Nov	Dev Nov-Nov	Eje Nov-Nov	Pag Nov-Nov	SEje Nov-Nov
02 06	COMBUSTIBLES, LUBRICANTES Y ADITIVOS	367,500.00	325,244.78	324,749.60	495.18	324,749.60	294,604.94	371,877.56	495.18
02 06 01	GASOLINA	367,500.00	325,244.78	324,749.60	495.18	324,749.60	294,604.94	371,877.56	495.18
02 07	VESTUARIO, BLANCOS, PRENDAS DE PROTECCION Y ARTICULOS DEPORTIVOS	9,658.87	14,459.92	3,342.31	11,117.61	3,342.31	3,342.31	3,342.31	11,117.61
02 07 01	VESTUARIO Y UNIFORMES	0.00	0.00	0.00	0.00	0.00	0.00	0.00	0.00
02 07 01 01	UNIFORMES	0.00	0.00	0.00	0.00	0.00	0.00	0.00	0.00
02 07 02	PRENDAS DE SEGURIDAD Y PROTECCION PERSONAL	984.04	620.00	616.31	3.69	616.31	616.31	616.31	3.69
02 07 02 01	ROPA Y EQUIPO DE SEGURIDAD	984.04	620.00	616.31	3.69	616.31	616.31	616.31	3.69
02 07 03	ARTICULOS DEPORTIVOS	8,674.83	13,839.92	2,726.00	11,113.92	2,726.00	2,726.00	2,726.00	11,113.92
02 07 03 01	BALONES, REDES, TROFEOS, RAQUETAS Y GUANTES	0.00	2,139.59	0.00	2,139.59	0.00	0.00	0.00	2,139.59
02 07 03 02	OTROS ARTICULOS DEPORTIVOS	8,674.83	11,700.33	2,726.00	8,974.33	2,726.00	2,726.00	2,726.00	8,974.33
02 08	MATERIALES Y SUMINISTROS PARA SEGURIDAD	6,772.06	10,323.12	0.00	10,323.12	0.00	1,502.81	1,502.81	10,323.12
02 08 02	MATERIALES DE SEGURIDAD PUBLICA	6,772.06	10,323.12	0.00	10,323.12	0.00	1,502.81	1,502.81	10,323.12
02 08 02 01	MUNICIONES, ESPOLETAS, CARGAS, GRANADAS, CARTUCHOS Y BALAS	600.00	0.00	0.00	0.00	0.00	0.00	0.00	0.00
02 08 02 02	OTROS MATERIALES DE SEGURIDAD PUBLICA	6,172.06	10,323.12	0.00	10,323.12	0.00	1,502.81	1,502.81	10,323.12
02 09	HERRAMIENTAS, REFACCIONES Y ACCESORIOS MENORES	0.00	7,768.06	12,385.51	-4,617.45	12,385.51	12,385.51	12,385.51	-4,617.45
02 09 01	HERRAMIENTAS MENORES	0.00	0.00	6,949.70	-6,949.70	6,949.70	6,949.70	6,949.70	-6,949.70
02 09 01 01	HERRAMIENTAS DE CARPINTERIA, SILVICULTURA, HORTICULTURA, GANADERIA Y AGRICULTURA	0.00	0.00	6,949.70	-6,949.70	6,949.70	6,949.70	6,949.70	-6,949.70
02 09 04	REFACCIONES Y ACCESORIOS MENORES DE EQUIPO DE COMPUTO Y TECNOLOGIAS DE LA INFORMACION	0.00	5,348.00	4,485.80	862.20	4,485.80	4,485.80	4,485.80	862.20

**MUNICIPIO DE COQUIMATLAN, COL.**  
**Sistema Integral de Contabilidad Gubernamental**  
**ESTADO ANALITICO DEL EJERCICIO DEL PRESUPUESTO DE EGRESOS**

**DEL 1 DE NOVIEMBRE AL 30 DE NOVIEMBRE DE 2023**

Análisis por:	Objeto del Gasto	Apr Nov-Nov	PM Nov-Nov	Comp Nov-Nov	Dpc Nov-Nov	Dev Nov-Nov	Eje Nov-Nov	Pag Nov-Nov	SEje Nov-Nov
02 09 04 01	REFACCIONES Y ACCESORIOS MENORES PARA EQUIPOS DE COMPUTO	0.00	5,348.00	4,485.80	862.20	4,485.80	4,485.80	4,485.80	862.26
02 09 06	REFACCIONES Y ACCESORIOS MENORES DE EQUIPO DE TRANSPORTE	0.00	2,420.06	950.01	1,470.05	950.01	950.01	950.01	1,470.05
02 09 06 01	REFACCIONES Y ACCESORIOS MENORES DE EQUIPO DE TRANSPORTE	0.00	2,420.06	950.01	1,470.05	950.01	950.01	950.01	1,470.05
03	SERVICIOS GENERALES	859,639.96	1,642,869.74	1,025,349.85	617,519.89	1,025,349.85	986,849.45	1,007,732.25	617,519.89
03 01	SERVICIOS BÁSICOS	540,883.32	707,353.63	387,344.91	320,008.72	387,344.91	376,909.91	376,909.91	320,008.72
03 01 01	ENERGÍA ELÉCTRICA	436,249.99	543,939.97	347,727.00	196,212.97	347,727.00	347,727.00	347,727.00	196,212.97
03 01 01 01	ENERGÍA ELÉCTRICA DE OFICINAS ADMINISTRATIVAS	54,916.66	74,434.00	74,434.00	0.00	74,434.00	74,434.00	74,434.00	0.00
03 01 01 02	ENERGÍA ELÉCTRICA DE ALUMBRADO PÚBLICO	383,333.33	469,505.97	273,293.00	196,212.97	273,293.00	273,293.00	273,293.00	196,212.97
03 01 04	TELEFONÍA TRADICIONAL	19,300.00	19,205.29	16,292.00	2,913.29	16,292.00	5,857.00	5,857.00	2,913.29
03 01 04 01	SERVICIO TELEFÓNICO CONVENCIONAL	19,300.00	19,205.29	16,292.00	2,913.29	16,292.00	5,857.00	5,857.00	2,913.29
03 01 07	SERVICIOS DE ACCESO A INTERNET REDES Y PROCESAMIENTO DE INFORMACION	83,333.33	143,774.56	22,892.10	120,882.46	22,892.10	22,892.10	22,892.10	120,882.46
03 01 07 03	DISEÑO DE PÁGINAS WEB Y CORREO	0.00	0.00	0.00	0.00	0.00	0.00	0.00	0.00
03 01 07 05	MANEJO Y ADMINISTRACIÓN DE SERVIDORES	83,333.33	143,774.56	22,892.10	120,882.46	22,892.10	22,892.10	22,892.10	120,882.46
03 01 08	SERVICIOS POSTALES Y TELEGRÁFICOS	0.00	433.81	433.81	0.00	433.81	433.81	433.81	0.00
03 01 08 01	SERVICIO POSTAL	0.00	433.81	433.81	0.00	433.81	433.81	433.81	0.00
03 01 09	SERVICIOS INTEGRALES Y OTROS SERVICIOS	0.00	0.00	0.00	0.00	0.00	0.00	0.00	0.00
03 01 09 03	SERVICIOS DE RADICOMUNICACIÓN	0.00	0.00	0.00	0.00	0.00	0.00	0.00	0.00
03 02	SERVICIOS DE ARRENDAMIENTO	11,000.00	42,251.40	41,011.00	1,240.40	41,011.00	38,267.60	38,267.60	1,240.40
03 02 02	ARRENDAMIENTO DE EDIFICIOS	11,000.00	11,000.00	10,000.00	1,000.00	10,000.00	10,000.00	10,000.00	1,000.00
03 02 02 03	ARRENDAMIENTO DE EDIFICIOS PARA OFICINAS	11,000.00	11,000.00	10,000.00	1,000.00	10,000.00	10,000.00	10,000.00	1,000.00
03 02 05	ARRENDAMIENTO DE EQUIPO DE TRANSPORTE	0.00	23,500.00	23,500.00	0.00	23,500.00	23,500.00	23,500.00	0.00

**MUNICIPIO DE COQUIMATLAN, COL.**  
**Sistema Integral de Contabilidad Gubernamental**  
**ESTADO ANALITICO DEL EJERCICIO DEL PRESUPUESTO DE EGRESOS**

**DEL 1 DE NOVIEMBRE AL 30 DE NOVIEMBRE DE 2023**


Clave Presupuestaria Cap-Com-Plan-PlEsp	Objeto del Gasto Descripción	Abr Nov-Nov	PM Nov-Nov	Comp Nov-Nov	DpC Nov-Nov	Dev Nov-Nov	Eje Nov-Nov	Pag Nov-Nov	SEje Nov-Nov
03 02 05 01	ARRENDAMIENTO DE EQUIPO DE TRANSPORTE TERRESTRE	0.00	23,500.00	23,500.00	0.00	23,500.00	23,500.00	23,500.00	0.00
03 02 09	OTROS ARRENDAMIENTOS	0.00	7,751.40	7,511.00	240.40	7,511.00	4,767.60	4,767.60	240.40
03 02 09 01	ARRENDAMIENTO DE MUEBLES PARA EVENTOS INCLUYE MANTELERIA, LOMAS Y CARPAS.	0.00	7,751.40	7,511.00	240.40	7,511.00	4,767.60	4,767.60	240.40
03 03	SERVICIOS PROFESIONALES, CIENTIFICOS, TECNICOS Y OTROS SERVICIOS	3,541.66	3,547.51	3,547.51	0.00	3,547.51	3,547.51	3,547.51	0.00
03 03 01	SERVICIOS LEGALES, DE CONTABILIDAD, AUDITORIA Y RELACIONADOS	3,541.66	3,547.51	3,547.51	0.00	3,547.51	3,547.51	3,547.51	0.00
03 03 01 01	SERVICIOS LEGALES, NOTARIALES Y DE APOYO PARA TRÁMITES LEGALES.	0.00	0.00	0.00	0.00	0.00	0.00	0.00	0.00
03 03 01 02	SERVICIOS DE CONTABILIDAD, AUDITORIA Y ASESORIA CONTABLE Y FISCAL.	3,541.66	3,547.51	3,547.51	0.00	3,547.51	3,547.51	3,547.51	0.00
03 04	SERVICIOS FINANCIEROS, BANCARIOS Y COMERCIALES	3,200.00	3,200.00	1,026.84	2,173.16	1,026.84	1,026.84	1,026.84	2,173.16
03 04 01	SERVICIOS FINANCIEROS Y BANCARIOS	3,200.00	3,200.00	1,026.84	2,173.16	1,026.84	1,026.84	1,026.84	2,173.16
03 04 01 01	COMISIONES BANCARIAS	3,200.00	3,200.00	1,026.84	2,173.16	1,026.84	1,026.84	1,026.84	2,173.16
03 04 05	SEGURO DE BIENES PATRIMONIALES	0.00	0.00	0.00	0.00	0.00	0.00	0.00	0.00
03 04 05 01	PRIMAS DE SEGUROS CONTRA ROBOS, INCENDIOS Y DEMAS RIESGOS Y CONTINGENCIAS.	0.00	0.00	0.00	0.00	0.00	0.00	0.00	0.00
03 05	SERVICIOS DE INSTALACION, REPARACION, MANTENIMIENTO Y CONSERVACION	241,054.88	687,141.49	538,064.91	149,076.58	538,064.91	512,742.91	521,816.91	149,076.58
03 05 01	CONSERVACION Y MANTENIMIENTO MENOR DE INMUEBLES	120,816.66	148,987.16	122,010.00	26,977.16	122,010.00	122,010.00	131,084.00	26,977.16
03 05 01 01	CONSERVACION Y MANTENIMIENTO MENOR DE EDIFICIOS	9,941.66	29,297.16	2,320.00	26,977.16	2,320.00	2,320.00	2,320.00	26,977.16
03 05 01 03	CONSERVACION Y MANTENIMIENTO MENOR DE AREAS VERDES	110,875.00	119,690.00	119,690.00	0.00	119,690.00	119,690.00	128,764.00	0.00
03 05 02	INSTALACION, REPARACION Y MANTENIMIENTO DE MOBILIARIO Y	2,695.90	0.00	0.00	0.00	0.00	0.00	0.00	0.00

**MUNICIPIO DE COQUIMATLAN, COL.**  
**Sistema Integral de Contabilidad Gubernamental**  
**ESTADO ANALITICO DEL EJERCICIO DEL PRESUPUESTO DE EGRESOS**

**DEL 1 DE NOVIEMBRE AL 30 DE NOVIEMBRE DE 2023**

Objeto del Gasto	Apr. Nov-Nov	PM Nov-Nov	Comp Nov-Nov	DpC Nov-Nov	Dev Nov-Nov	Eje Nov-Nov	Pag Nov-Nov	SEje Nov-Nov
Clave Presupuestaria Descripción Cap-Com-PGen-PEsp								
03 05 02 01 EQUIPO DE ADMINISTRACIÓN, EDUCACIONAL Y RECREATIVO	2,655.90	0.00	0.00	0.00	0.00	0.00	0.00	0.00
03 05 02 01 MOBILIARIO Y EQUIPO DE ADMINISTRACIÓN INCLUYE SEGURO								
03 05 03 INSTALACIÓN, REPARACIÓN Y MANTENIMIENTO DE EQUIPO DE COMPUTO Y TECNOLOGÍA DE LA INFORMACIÓN	0.00	3,082.00	2,436.00	646.00	2,436.00	2,436.00	2,436.00	646.00
03 05 03 01 INSTALACIÓN, REPARACIÓN Y MANTENIMIENTO DE EQUIPOS DE COMPUTO INCLUYE POLIZA DE SEGURO	0.00	3,082.00	2,436.00	646.00	2,436.00	2,436.00	2,436.00	646.00
03 05 07 INSTALACIÓN, REPARACIÓN Y MANTENIMIENTO DE MAQUINARIA, OTROS EQUIPOS Y HERRAMIENTA	117,582.32	535,072.33	413,618.91	121,453.42	413,618.91	388,296.91	388,296.91	121,453.42
03 05 07 01 REPARACIÓN Y MANTENIMIENTO DE MAQUINARIA	8,616.66	18,059.98	0.00	18,059.98	0.00	0.00	0.00	18,059.98
03 05 07 02 REPARACIÓN Y MANTENIMIENTO DE VEHICULOS	108,765.66	517,012.35	413,618.91	103,393.44	413,618.91	388,296.91	388,296.91	103,393.44
03 07 SERVICIOS DE TRASLADO Y VIATICOS	10,000.00	0.00	0.00	0.00	0.00	0.00	0.00	0.00
03 07 08 SERVICIOS INTEGRALES DE TRASLADO Y VIATICOS	10,000.00	0.00	0.00	0.00	0.00	0.00	0.00	0.00
03 07 08 01 OTROS SERVICIOS INTEGRALES DE TRASLADO Y VIATICOS	10,000.00	0.00	0.00	0.00	0.00	0.00	0.00	0.00
03 08 SERVICIOS OFICIALES	34,489.51	74,502.41	41,717.40	32,785.01	41,717.40	41,717.40	53,526.20	32,785.01
03 08 02 GASTOS DE ORDEN SOCIAL Y CULTURAL	32,053.33	48,996.23	40,017.41	8,978.82	40,017.41	40,017.41	51,826.21	8,978.82
03 08 02 02 GASTOS POR CELEBRACIÓN DE ACTOS DE ORDEN SOCIAL	32,053.33	41,446.23	32,467.41	8,978.82	32,467.41	32,467.41	44,276.21	8,978.82
03 08 02 03 GASTOS POR CELEBRACIÓN DE ACTOS DE ORDEN CULTURAL	0.00	7,550.00	7,550.00	0.00	7,550.00	7,550.00	7,550.00	0.00
03 08 04 EXPOSICIONES	2,436.18	25,506.18	1,699.99	23,806.19	1,699.99	1,699.99	1,699.99	23,806.19
03 08 04 01 INSTALACIÓN Y SOSTENIMIENTO DE EXPOSICIONES	2,436.18	25,506.18	1,699.99	23,806.19	1,699.99	1,699.99	1,699.99	23,806.19
03 09 OTROS SERVICIOS GENERALES	15,470.59	124,873.30	12,637.28	112,236.02	12,637.28	12,637.28	12,637.28	112,236.02
03 09 04 SENTENCIAS Y RESOLUCIONES POR	0.00	0.00	0.00	0.00	0.00	0.00	0.00	0.00





**MUNICIPIO DE COQUIMATLAN, COL.**  
 Sistema Integral de Contabilidad Gubernamental  
**ESTADO ANALITICO DEL EJERCICIO DEL PRESUPUESTO DE EGRESOS**

Análisis por: Objeto del Gasto

**DEL 1 DE NOVIEMBRE AL 30 DE NOVIEMBRE DE 2023**

Clave Presupuestaria Cap-Cont-PGen-PEsp	Descripción	Apr-Nov-Nov	PriM-Nov-Nov	Comp-Nov-Nov	DpC-Nov-Nov	Dev-Nov-Nov	Eje-Nov-Nov	Pag-Nov-Nov	SEje-Nov-Nov
<b>03 09 04 01</b>	<b>AUTORIDAD COMPETENTE</b>	0.00	0.00	0.00	0.00	0.00	0.00	0.00	0.00
	<b>OBLIGACIONES O</b>								
	<b>INDEMNIZACIONES DERIVADAS</b>								
	<b>DE RESOLUCIONES DE</b>								
	<b>AUTORIDADES COMPETENTES</b>								
03 09 09	OTROS SERVICIOS GENERALES	15,470.59	124,873.30	12,637.28	112,236.02	12,637.28	12,637.28	12,637.28	112,236.02
03 09 09 01	OTROS SERVICIOS GENERALES	15,470.59	124,873.30	12,637.28	112,236.02	12,637.28	12,637.28	12,637.28	112,236.02
04	<b>TRANSFERENCIAS, ASIGNACIONES, SUBSIDIOS Y OTRAS AYUDAS</b>	1,498,234.90	1,447,476.48	1,447,476.48	0.00	1,447,476.48	1,447,476.48	1,447,476.48	0.00
04 02	TRANSFERENCIAS AL RESTO DEL SECTOR PUBLICO	676,551.63	741,844.30	741,844.30	0.00	741,844.30	741,844.30	741,844.30	0.00
04 02 04	TRANSFERENCIAS OTORGADAS A ENTIDADES FEDERATIVAS Y MUNICIPIOS	676,551.63	741,844.30	741,844.30	0.00	741,844.30	741,844.30	741,844.30	0.00
04 04	AYUDAS SOCIALES	34,266.66	31,056.00	31,056.00	0.00	31,056.00	31,056.00	31,056.00	0.00
04 04 01	AYUDAS SOCIALES A PERSONAS	16,666.66	13,456.00	13,456.00	0.00	13,456.00	13,456.00	13,456.00	0.00
04 04 07	AYUDAS SOCIALES A ENTIDADES DE INTERÉS PÚBLICO	17,600.00	17,600.00	17,600.00	0.00	17,600.00	17,600.00	17,600.00	0.00
04 05	PENSIONES Y JUBILACIONES	787,416.61	674,576.18	674,576.18	0.00	674,576.18	674,576.18	674,576.18	0.00
04 05 02	JUBILACIONES	787,416.61	674,576.18	674,576.18	0.00	674,576.18	674,576.18	674,576.18	0.00
05	<b>BIENES MUEBLES, INMUEBLES E INTANGIBLES</b>	4,333.33	79,839.06	3,120.40	76,718.66	3,120.40	3,120.40	3,120.40	76,718.66
05 01	MOBILIARIO Y EQUIPO DE ADMINISTRACION	4,333.33	79,839.06	3,120.40	76,718.66	3,120.40	3,120.40	3,120.40	76,718.66
05 01 01	MUEBLES DE OFICINA Y ESTANTERÍA	0.00	65,052.00	0.00	65,052.00	0.00	0.00	0.00	65,052.00
05 01 05	EQUIPO DE CÓMPUTO Y DE TECNOLOGÍAS DE LA INFORMACIÓN	0.00	0.00	0.00	0.00	0.00	0.00	0.00	0.00
05 01 09	OTROS MOBILIARIOS Y EQUIPOS DE ADMINISTRACIÓN	4,333.33	14,787.06	3,120.40	11,666.66	3,120.40	3,120.40	3,120.40	11,666.66
05 02	MOBILIARIO Y EQUIPO EDUCACIONAL Y RECREATIVO	0.00	0.00	0.00	0.00	0.00	0.00	0.00	0.00
05 02 03	CÁMARAS FOTOGRÁFICAS Y DE VIDEO	0.00	0.00	0.00	0.00	0.00	0.00	0.00	0.00
06	<b>INVERSION PUBLICA</b>	4,000,000.00	0.00	0.00	0.00	5,562,287.72	6,212,532.18	6,212,532.18	-5,562,287.72
06 01	OBRA PUBLICA EN BIENES DE DOMINIO PUBLICO	0.00	0.00	0.00	0.00	5,493,478.91	6,097,850.82	6,097,850.82	-5,493,478.91
06 01 01	EDIFICACIÓN HABITACIONAL	0.00	0.00	0.00	0.00	141,309.81	141,309.81	141,309.81	-141,309.81
06 01 01 01	AMPLIACION DE VIVIENDA	0.00	0.00	0.00	0.00	141,309.81	141,309.81	141,309.81	-141,309.81
06 01 02	EDIFICACIÓN NO HABITACIONAL	0.00	0.00	0.00	0.00	213,464.00	213,464.00	213,464.00	-213,464.00


Fecha: 08/12/2023 11:50:30 a. m.

Apr: Aprobado, PriM: Presupuesto Modificado, Comp: Comprometido, DpC: Disponible para Comprometer, Dev: Devengado, Eje: Ejercido, Pag: Pagado, SEje: Sub Ejercicio

**MUNICIPIO DE COQUIMATLAN, COL.**  
**Sistema Integral de Contabilidad Gubernamental**  
**ESTADO ANALITICO DEL EJERCICIO DEL PRESUPUESTO DE EGRESOS**

**DEL 1 DE NOVIEMBRE AL 30 DE NOVIEMBRE DE 2023**

Objeto del Gasto	Apr Nov-Nov	PRM Nov-Nov	Compt Nov-Nov	DpC Nov-Nov	Dev Nov-Nov	Eje Nov-Nov	Pag Nov-Nov	SE/e Nov-Nov
06 01 02 04 RASTROS Y PROCESADORAS DE CARNES	0.00	0.00	0.00	0.00	134,674.77	134,674.77	134,674.77	-134,674.77
06 01 02 06 UNIDADES DEPORTIVAS, PARQUES Y JARDINES	0.00	0.00	0.00	0.00	78,789.23	78,789.23	78,789.23	-78,789.23
06 01 03 CONSTRUCCIÓN DE OBRAS PARA EL ABASTECIMIENTO DE AGUA, PETRÓLEO, GAS, ELECTRICIDAD Y TELECOMUNICACIONES	0.00	0.00	0.00	0.00	208,890.91	208,890.91	208,890.91	-208,890.91
06 01 03 01 CONSTRUCCIÓN DE OBRAS PARA EL ABASTECIMIENTO DE AGUA	0.00	0.00	0.00	0.00	208,890.91	208,890.91	208,890.91	-208,890.91
06 01 04 DIVISION DE TERRENOS Y CONSTRUCCIÓN DE OBRAS DE URBANIZACION	0.00	0.00	0.00	0.00	4,026,342.52	4,026,342.52	4,026,342.52	-4,026,342.52
06 01 04 02 CONSTRUCCIÓN DE OBRAS DE VIALIDADES	0.00	0.00	0.00	0.00	3,057,113.20	3,057,113.20	3,057,113.20	-3,057,113.20
06 01 04 03 CONSTRUCCIÓN DE OBRAS DE DRENAJE Y ALCANTARILLADO	0.00	0.00	0.00	0.00	369,858.92	369,858.92	369,858.92	-369,858.92
06 01 04 04 CONSTRUCCIÓN DE OBRAS DE BANQUETAS, RAMPAS Y MACHUELOS	0.00	0.00	0.00	0.00	0.00	0.00	0.00	0.00
06 01 04 05 CONSTRUCCION DE OBRAS DE ALUMBRADO PUBLICO	0.00	0.00	0.00	0.00	329,427.72	329,427.72	329,427.72	-329,427.72
06 01 04 07 CONSTRUCCION DE OTRAS OBRAS DE URBANIZACION	0.00	0.00	0.00	0.00	269,942.68	269,942.68	269,942.68	-269,942.68
06 01 05 CONSTRUCCION DE VIAS DE COMUNICACION	0.00	0.00	0.00	0.00	721,285.19	721,285.19	721,285.19	-721,285.19
06 01 05 01 CONSTRUCCION DE CAMINOS RURALES	0.00	0.00	0.00	0.00	721,285.19	721,285.19	721,285.19	-721,285.19
06 01 07 INSTALACIONES Y EQUIPAMIENTO EN CONSTRUCCIONES	0.00	0.00	0.00	0.00	182,186.48	182,186.48	182,186.48	-182,186.48
06 01 07 17 CONSTRUCCION DE OBRAS DE ALUMBRADO PUBLICO	0.00	0.00	0.00	0.00	182,186.48	182,186.48	182,186.48	-182,186.48
06 01 09 TRABAJOS DE ACABADOS EN EDIFICACIONES Y OTROS TRABAJOS ESPECIALIZADOS	0.00	0.00	0.00	0.00	604,371.91	604,371.91	604,371.91	0.00
06 01 09 07 UNIDADES DEPORTIVAS, PARQUES Y JARDINES	0.00	0.00	0.00	0.00	604,371.91	604,371.91	604,371.91	0.00
06 02 OBRA PUBLICA EN BIENES PROPIOS	4,000,000.00	0.00	0.00	0.00	0.00	0.00	0.00	0.00
06 02 04 DIVISION DE TERRENOS Y	4,000,000.00	0.00	0.00	0.00	0.00	0.00	0.00	0.00




**MUNICIPIO DE COQUIMATLAN, COL.**  
 Sistema Integral de Contabilidad Gubernamental  
**ESTADO ANALITICO DEL EJERCICIO DEL PRESUPUESTO DE EGRESOS**

**DEL 1 DE NOVIEMBRE AL 30 DE NOVIEMBRE DE 2023**

Clave Presupuestaria Cap-Com-PGen-PEsp	Objeto del Gasto Descripción	Apr Nov-Nov	PrM Nov-Nov	Comp Nov-Nov	DpC Nov-Nov	Dev Nov-Nov	Eje Nov-Nov	Pag Nov-Nov	SEje Nov-Nov
	CONSTRUCCIÓN DE OBRAS DE URBANIZACIÓN	4,000,000.00	0.00	0.00	0.00	0.00	0.00	0.00	0.00
06 02 04 07	CONSTRUCCIÓN DE OTRAS OBRAS DE URBANIZACIÓN	0.00	0.00	0.00	0.00	68,808.81	114,681.36	114,681.36	-68,808.81
06 03	PROYECTOS PRODUCTIVOS Y ACCIONES DE FOMENTO	0.00	0.00	0.00	0.00	68,808.81	114,681.36	114,681.36	-68,808.81
06 03 02	EJECUCIÓN DE PROYECTOS PRODUCTIVOS NO INCLUIDOS EN CONCEPTOS ANTERIORES DE ESTE CAPÍTULO	0.00	0.00	0.00	0.00	68,808.81	114,681.36	114,681.36	-68,808.81
09 DEUDA PUBLICA		124,018.40	129,213.83	129,213.83	0.00	129,213.83	129,213.83	129,213.83	0.00
09 01	AMORTIZACIÓN DE LA DEUDA PUBLICA	66,930.08	73,384.10	73,384.10	0.00	73,384.10	73,384.10	73,384.10	0.00
09 01 01	AMORTIZACIÓN DE LA DEUDA INTERNA CON INSTITUCIONES DE CRÉDITO	66,930.08	73,384.10	73,384.10	0.00	73,384.10	73,384.10	73,384.10	0.00
09 01 01 03	PRESTAMO BANOBRAS CREDITO NO. 7178	47,027.02	51,563.71	51,563.71	0.00	51,563.71	51,563.71	51,563.71	0.00
09 01 01 04	PRESTAMO BANOBRAS CREDITO NO. 7211	19,903.06	21,820.39	21,820.39	0.00	21,820.39	21,820.39	21,820.39	0.00
09 02	INTERESES DE LA DEUDA PUBLICA	57,088.32	55,829.73	55,829.73	0.00	55,829.73	55,829.73	55,829.73	0.00
09 02 01	INTERESES DE LA DEUDA INTERNA CON INSTITUCIONES DE CREDITO	57,088.32	55,829.73	55,829.73	0.00	55,829.73	55,829.73	55,829.73	0.00
09 04	GASTOS DE LA DEUDA PUBLICA	0.00	0.00	0.00	0.00	0.00	0.00	0.00	0.00
09 04 02	GASTOS DE LA DEUDA PUBLICA EXTERNA	0.00	0.00	0.00	0.00	0.00	0.00	0.00	0.00
<b>TOTAL DEL GASTO:</b>		<b>11,857,815.90</b>	<b>9,368,121.65</b>	<b>8,593,589.94</b>	<b>774,531.71</b>	<b>14,155,877.66</b>	<b>14,721,974.33</b>	<b>15,025,153.60</b>	<b>-4,787,756.01</b>

*[Handwritten signatures and initials]*



# COQUIMATLÁN

H. AYUNTAMIENTO 2021 - 2024

ESTADO FINANCIERO DE CORRESPONDIENTE AL MES  
DE NOVIEMBRE 2023

## Contenido


1. Estado De Actividades
2. Estado De Situación Financiera
3. Estado De Cambios de Situación Financiera
4. Estado Analítico del Activo
5. Estado Analítico de la Deuda y Otros Pasivos
6. Estado de Variación en la Hacienda Publica
7. Estado de flujo de efectivo
8. Balanza de comprobación
9. Estado Analítico del Ingresos
10. Estado Analítico del Egreso
11. Informe de la Deuda
12. Gasto por Categoría Programática
13. Indicadores de Postura Fiscal
14. Análisis de Saldos
15. Saldo bancario
16. Ayudas Sociales a Personas
17. Notas a los Estados Financieros
18. Pasivos Contingentes
19. Inventario de Bienes Muebles e Inmuebles

Fecha de entrega 15 de Noviembre del 2023

"2023, AÑO DE LA CONMEMORACIÓN DEL 500 ANIVERSARIO DE LA FUNDACIÓN DE LA VILLA DE COLIMA"

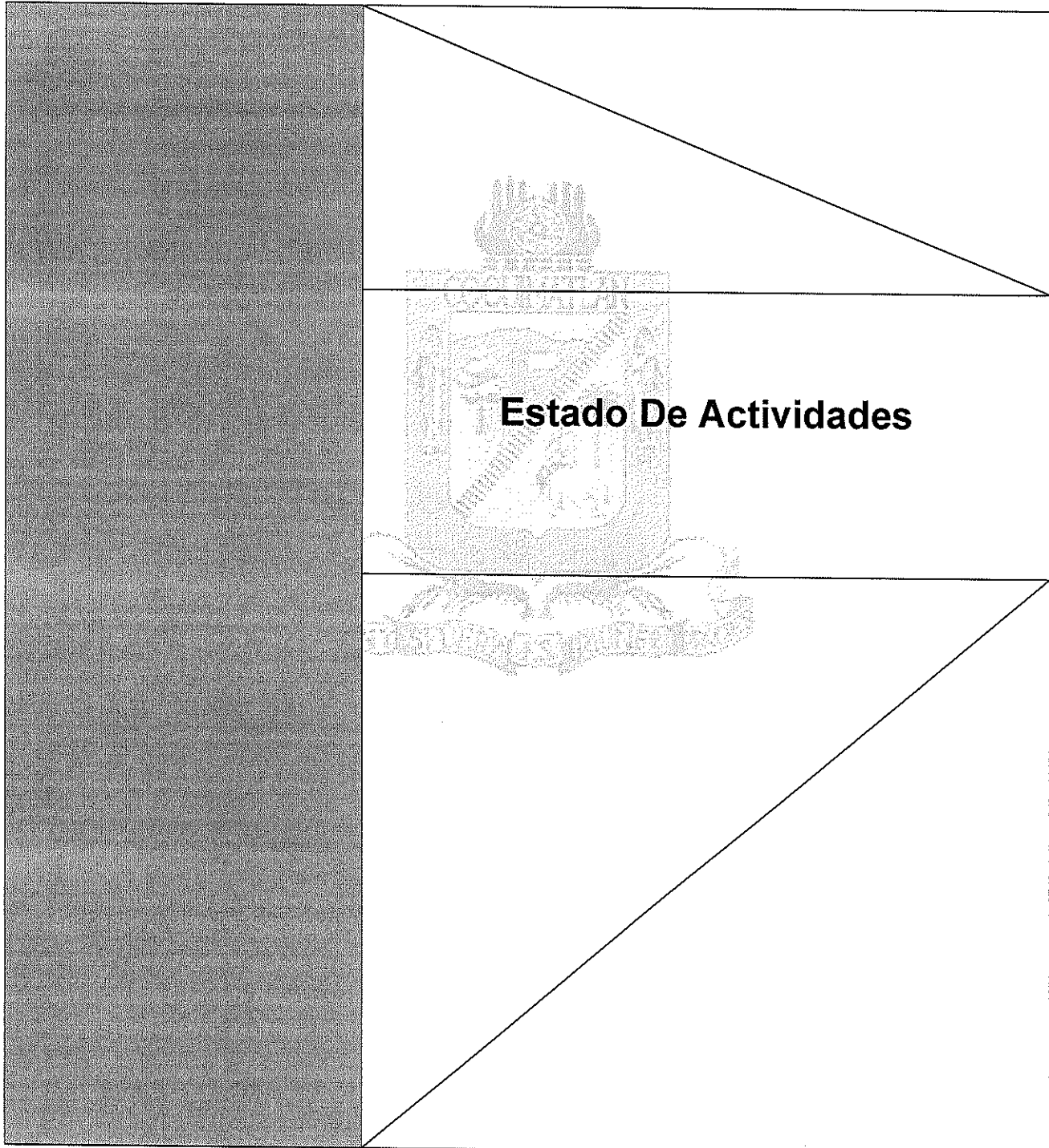
"H. Ayuntamiento Coquimatlán, Colima"

Reforma S/N y Jesús Alcaraz, Coquimatlán, Col., Tel: 312 207 89 66, 312 207 92 58 C. P. 28400.



# COQUIMATLÁN

H. AYUNTAMIENTO 2021 - 2024



"2023, AÑO DE LA CONMEMORACIÓN DEL 500 ANIVERSARIO DE LA FUNDACIÓN DE LA VILLA DE COLIMA"

**"H. Ayuntamiento Coquimatlán, Colima"**

Reforma S/N y Jesús Alcaraz, Coquimatlán, Col., Tel: 312 207 89 66, 312 207 92 58 C. P. 28400.




MUNICIPIO DE COQUIMATLAN, COL.  
Sistema Integral de Contabilidad Gubernamental  
**ESTADO DE ACTIVIDADES**  
DEL 1 DE NOVIEMBRE AL 30 DE NOVIEMBRE DE 2023

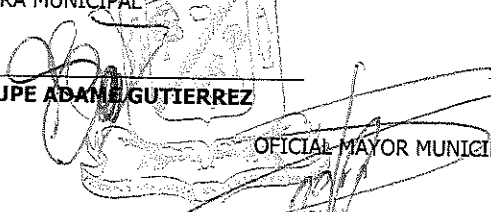
Descripción de la Cuenta	Importe
<b>INGRESOS Y OTROS BENEFICIOS</b>	
<b>INGRESOS DE GESTIÓN</b>	
<i>IMPUESTOS</i>	970,430.96
IMPUESTOS SOBRE LOS INGRESOS	400.00
IMPUESTOS SOBRE EL PATRIMONIO	144,312.07
IMPUESTOS SOBRE LA PRODUCCIÓN, EL CONSUMO Y LAS TRANSACCIONES	119,684.52
ACCESORIOS DE IMPUESTOS	92,509.68
<i>DERECHOS</i>	
DERECHOS POR EL USO, GOCE, APROVECHAMIENTO O EXPLOTACIÓN DE BIENES DE DOMINIO PÚBLICO	33,410.66
DERECHOS POR PRESTACIÓN DE SERVICIOS	301,306.10
ACCESORIOS DE DERECHOS	44,782.85
OTROS DERECHOS	194,573.69
<i>PRODUCTOS</i>	
PRODUCTOS	13,818.00
<i>APROVECHAMIENTOS</i>	
MULTAS	25,633.39
INDEMNIZACIONES	0.00
OTROS APROVECHAMIENTOS	0.00
<b>PARTICIPACIONES, APORTACIONES, CONVENIOS, INCENTIVOS DERIVADOS DE LA COLABORACIÓN FISCAL, FONDOS DISTINTOS DE APORTACIONES, TRANSFERENCIAS, ASIGNACIONES, SUBSIDIOS Y SUBVENCIONES, Y PENSIONES Y JUBILACIONES</b>	12,078,060.48
<i>PARTICIPACIONES, APORTACIONES, CONVENIOS, INCENTIVOS DERIVADOS DE LA COLABORACIÓN FISCAL Y FONDOS DISTINTOS DE APORTACIONES</i>	
PARTICIPACIONES	6,841,466.48
APORTACIONES	5,236,594.00
CONVENIOS	0.00
<b>TOTAL DE INGRESOS Y OTROS BENEFICIOS</b>	<b>13,048,491.44</b>
<b>GASTOS Y OTRAS PÉRDIDAS</b>	
<b>GASTOS DE FUNCIONAMIENTO</b>	7,013,779.23
<i>SERVICIOS PERSONALES</i>	
REMUNERACIONES AL PERSONAL DE CARÁCTER PERMANENTE	2,436,969.82
REMUNERACIONES ADICIONALES Y ESPECIALES	647,277.76
SEGURIDAD SOCIAL	268,182.14
OTRAS PRESTACIONES SOCIALES Y ECONÓMICAS	2,040,188.60
PAGO DE ESTÍMULOS A SERVIDORES PÚBLICOS	169,768.88
<i>MATERIALES Y SUMINISTROS</i>	
MATERIALES DE ADMINISTRACIÓN, EMISIÓN DE DOCUMENTOS Y ARTÍCULOS OFICIALES	78,329.67
MATERIALES Y ARTÍCULOS DE CONSTRUCCIÓN Y DE REPARACIÓN	3,723.57
PRODUCTOS QUÍMICOS, FARMACÉUTICOS Y DE LABORATORIO	3,511.52
COMBUSTIBLES, LUBRICANTES Y ADITIVOS	324,749.60
VESTUARIO, BLANCOS, PRENDAS DE PROTECCIÓN Y ARTÍCULOS DEPORTIVOS	3,342.31
MATERIALES Y SUMINISTROS PARA SEGURIDAD	0.00
HERRAMIENTAS, REFACCIONES Y ACCESORIOS MENORES	12,385.51
<i>SERVICIOS GENERALES</i>	
SERVICIOS BÁSICOS	387,344.91
SERVICIOS DE ARRENDAMIENTO	41,011.00
SERVICIOS PROFESIONALES, CIENTÍFICOS Y TÉCNICOS Y OTROS SERVICIOS	3,547.51



**MUNICIPIO DE COQUIMATLAN, COL.**  
**Sistema Integral de Contabilidad Gubernamental**  
**ESTADO DE ACTIVIDADES**  
**DEL 1 DE NOVIEMBRE AL 30 DE NOVIEMBRE DE 2023**

Descripción de la Cuenta	Importe
SERVICIOS FINANCIEROS, BANCARIOS Y COMERCIALES	1,026.84
SERVICIOS DE INSTALACION, REPARACION, MANTENIMIENTO Y CONSERVACION	538,064.91
SERVICIOS OFICIALES	41,717.40
OTROS SERVICIOS GENERALES	12,637.28
<b>TRANSFERENCIAS, ASIGNACIONES, SUBSIDIOS Y OTRAS AYUDAS</b>	<b>1,447,476.48</b>
<i>TRANSFERENCIAS AL RESTO DEL SECTOR PUBLICO</i>	
TRANSFERENCIAS A ENTIDADES FEDERATIVAS Y MUNICIPIOS	741,844.30
<i>AYUDAS SOCIALES</i>	
AYUDAS SOCIALES A PERSONAS	13,456.00
AYUDAS SOCIALES A INSTITUCIONES	17,600.00
<i>PENSIONES Y JUBILACIONES</i>	
JUBILACIONES	674,576.18
<b>INTERESES, COMISIONES Y OTROS GASTOS DE LA DEUDA PÚBLICA</b>	<b>55,829.73</b>
<i>INTERESES DE LA DEUDA PUBLICA</i>	
INTERESES DE LA DEUDA PÚBLICA INTERNA	55,829.73
<b>TOTAL DE GASTOS Y OTRAS PÉRDIDAS</b>	<b>8,517,085.44</b>
<b>RESULTADOS DEL EJERCICIO (AHORRO/DESAHORRO)</b>	<b>4,531,406.00</b>

  
**PRESIDENTE MUNICIPAL**  
**LIC. LEONOR ALCARAZ MANZO**  
 H. AYUNTAMIENTO MUNICIPAL  
 DE COQUIMATLAN, COL.  
**PRESIDENCIA**

  
**TESORERA MUNICIPAL**  
**C.P. MA. GUADALUPE ADAMÉ GUTIERREZ**  
 H. AYUNTAMIENTO MUNICIPAL  
 DE COQUIMATLAN, COL.  
**OFICIALIA MAYOR**



MUNICIPIO DE COQUIMATLAN, COL.  
Sistema Integral de Contabilidad Gubernamental  
**ESTADO DE ACTIVIDADES**  
**DEL 1 DE NOVIEMBRE AL 30 DE NOVIEMBRE DE 2023**  
(Cifras en Pesos)

Concepto	2023	2022
<b>INGRESOS Y OTROS BENEFICIOS</b>		
<b>INGRESOS DE GESTIÓN</b>		
<i>IMPUESTOS</i>	970,430.96	1,073,700.93
<i>CUOTAS Y APORTACIONES DE SEGURIDAD SOCIAL</i>	356,906.27	516,378.57
<i>CONTRIBUCIONES DE MEJORAS</i>	0.00	0.00
<i>DERECHOS</i>	0.00	0.00
<i>PRODUCTOS</i>	574,073.30	504,562.69
<i>APROVECHAMIENTOS</i>	13,818.00	7,151.43
<i>INGRESOS POR VENTA DE BIENES Y PRESTACIÓN DE SERVICIOS</i>	25,633.39	45,608.24
	0.00	0.00
<b>PARTICIPACIONES, APORTACIONES, CONVENIOS, INCENTIVOS DERIVADOS DE LA COLABORACIÓN FISCAL, FONDOS DISTINTOS DE APORTACIONES, TRANSFERENCIAS, ASIGNACIONES, SUBSIDIOS Y SUBVENCIONES, Y PENSIONES Y JUBILACIONES</b>	12,078,060.48	8,431,209.22
<i>PARTICIPACIONES, APORTACIONES, CONVENIOS, INCENTIVOS DERIVADOS DE LA COLABORACIÓN FISCAL Y FONDOS DISTINTOS DE APORTACIONES</i>	12,078,060.48	8,431,209.22
<i>TRANSFERENCIAS, ASIGNACIONES, SUBSIDIOS Y SUBVENCIONES, Y PENSIONES Y JUBILACIONES</i>	0.00	0.00
<b>OTROS INGRESOS Y BENEFICIOS</b>		
<i>INGRESOS FINANCIEROS</i>	0.00	0.00
<i>INCREMENTO POR VARIACIÓN DE INVENTARIOS</i>	0.00	0.00
<i>DISMINUCIÓN DEL EXCESO DE ESTIMACIONES POR PÉRDIDA O DETERIORO U OBSOLESCENCIA</i>	0.00	0.00
<i>DISMINUCIÓN DEL EXCESO DE PROVISIONES</i>	0.00	0.00
<i>OTROS INGRESOS Y BENEFICIOS VARIOS</i>	0.00	0.00
<b>TOTAL DE INGRESOS Y OTROS BENEFICIOS</b>	<b>13,048,491.44</b>	<b>9,504,910.15</b>
<b>GASTOS Y OTRAS PÉRDIDAS</b>		
<b>GASTOS DE FUNCIONAMIENTO</b>		
<i>SERVICIOS PERSONALES</i>	7,013,779.23	5,234,228.90
<i>MATERIALES Y SUMINISTROS</i>	5,562,387.20	4,067,505.32
<i>SERVICIOS GENERALES</i>	426,042.18	366,588.37
<i>AYUDAS DIVERSAS</i>	1,025,349.85	800,135.21
<i>ADEFAS</i>	0.00	0.00
	0.00	0.00
<b>TRANSFERENCIAS, ASIGNACIONES, SUBSIDIOS Y OTRAS AYUDAS</b>	1,447,476.48	1,279,895.31
<i>TRANSFERENCIAS INTERNAS Y ASIGNACIONES AL SECTOR PÚBLICO</i>	0.00	0.00
<i>TRANSFERENCIAS AL RESTO DEL SECTOR PÚBLICO</i>	741,844.30	664,278.00
<i>SUBSIDIOS Y SUBVENCIONES</i>	0.00	0.00
<i>AYUDAS SOCIALES</i>	0.00	0.00
<i>PENSIONES Y JUBILACIONES</i>	31,056.00	22,100.00
<i>TRANSFERENCIAS A FIDEICOMISOS, MANDATOS Y CONTRATOS ANALOGOS.</i>	674,576.18	593,517.31
<i>TRANSFERENCIAS A LA SEGURIDAD SOCIAL</i>	0.00	0.00
<i>DONATIVOS</i>	0.00	0.00
<i>TRANSFERENCIAS AL EXTERIOR</i>	0.00	0.00
	0.00	0.00
<b>PARTICIPACIONES Y APORTACIONES</b>	0.00	0.00
<i>PARTICIPACIONES</i>	0.00	0.00
<i>APORTACIONES</i>	0.00	0.00
<i>CONVENIOS</i>	0.00	0.00
	0.00	0.00
<b>INTERESES, COMISIONES Y OTROS GASTOS DE LA DEUDA PÚBLICA</b>	55,829.73	57,088.32





**MUNICIPIO DE COQUIMATLAN, COL.**  
**Sistema Integral de Contabilidad Gubernamental**  
**ESTADO DE ACTIVIDADES**  
**DEL 1 DE NOVIEMBRE AL 30 DE NOVIEMBRE DE 2023**  
 (Cifras en Pesos)

<b>Concepto</b>	<b>2023</b>	<b>2022</b>
<i>INTERESES DE LA DEUDA PUBLICA</i>	55,829.73	57,088.32
<i>COMISIONES DE LA DEUDA PUBLICA</i>	0.00	0.00
<i>GASTOS DE LA DEUDA PUBLICA</i>	0.00	0.00
<i>COSTO POR CEBERTURAS</i>	0.00	0.00
<i>APOYOS FINANCIEROS</i>	0.00	0.00
<b>OTROS GASTOS Y PÉRDIDAS EXTRAORDINARIAS</b>		
<i>ESTIMACIONES, DEPRECIACIONES, DETERIOROS, OBSOLESCENCIA Y AMORTIZACIONES</i>	0.00	0.00
<i>PROVISIONES</i>	0.00	0.00
<i>DISMINUCION DE INVENTARIOS</i>	0.00	0.00
<i>AUMENTO POR INSUFICIENCIA DE ESTIMACIONES POR PÉRDIDA O DETERIORO U OBSOLESCENCIA</i>	0.00	0.00
<i>AUMENTO POR INSUFICIENCIA DE PROVISIONES</i>	0.00	0.00
<i>OTROS GASTOS</i>	0.00	0.00
<b>INVERSION PUBLICA</b>		
<i>INVERSION PUBLICA NO CAPITALIZABLE</i>	0.00	0.00
	0.00	0.00
<b>TOTAL DE GASTOS Y OTRAS PÉRDIDAS</b>	<b>8,517,085.44</b>	<b>6,571,212.53</b>
<b>RESULTADOS DEL EJERCICIO (AHORRO/DESAHORRO)</b>	<b>4,531,406.00</b>	<b>2,933,697.62</b>

PRESIDENTE MUNICIPAL  
**LIC. LEONOR ALCARAZ MANZO**  
 PRESIDENCIA

TESORERA MUNICIPAL

**C.P. MA. GUADALUPE ADAME GUTIERREZ**

OFICIAL MAYOR MUNICIPAL  
**MTR. AARON SINAI DIAZ DECENA**  
 OFICIALIA MAYOR



MUNICIPIO DE COQUIMATLAN, COL.  
Sistema Integral de Contabilidad Gubernamental  
**ESTADO DE ACTIVIDADES**  
DEL 1 DE ENERO AL 30 DE NOVIEMBRE DE 2023

Descripción de la Cuenta	Importe
<b>INGRESOS Y OTROS BENEFICIOS</b>	
<b>INGRESOS DE GESTIÓN</b>	
<i>IMPUESTOS</i>	18,194,519.34
IMPUESTOS SOBRE LOS INGRESOS	32,624.00
IMPUESTOS SOBRE EL PATRIMONIO	6,893,972.93
IMPUESTOS SOBRE LA PRODUCCIÓN, EL CONSUMO Y LAS TRANSACCIONES	1,819,542.25
ACCESORIOS DE IMPUESTOS	895,992.10
<i>DERECHOS</i>	
DERECHOS POR EL USO, GOCE, APROVECHAMIENTO O EXPLOTACIÓN DE BIENES DE DOMINIO PÚBLICO	396,027.10
DERECHOS POR PRESTACIÓN DE SERVICIOS	3,287,096.25
ACCESORIOS DE DERECHOS	248,888.98
OTROS DERECHOS	3,982,679.63
<i>PRODUCTOS</i>	
PRODUCTOS	153,102.32
<i>APROVECHAMIENTOS</i>	
MULTAS	261,115.62
INDEMNIZACIONES	48,428.40
OTROS APROVECHAMIENTOS	175,049.76
<b>PARTICIPACIONES, APORTACIONES, CONVENIOS, INCENTIVOS DERIVADOS DE LA COLABORACIÓN FISCAL, FONDOS DISTINTOS DE APORTACIONES, TRANSFERENCIAS, ASIGNACIONES, SUBSIDIOS Y SUBVENCIONES, Y PENSIONES Y JUBILACIONES</b>	132,639,917.11
<i>PARTICIPACIONES, APORTACIONES, CONVENIOS, INCENTIVOS DERIVADOS DE LA COLABORACIÓN FISCAL Y FONDOS DISTINTOS DE APORTACIONES</i>	
PARTICIPACIONES	76,411,279.23
APORTACIONES	53,954,298.00
CONVENIOS	2,274,339.88
<b>TOTAL DE INGRESOS Y OTROS BENEFICIOS</b>	<b>150,834,436.45</b>
<b>GASTOS Y OTRAS PÉRDIDAS</b>	
<b>GASTOS DE FUNCIONAMIENTO</b>	67,851,430.99
<i>SERVICIOS PERSONALES</i>	
REMUNERACIONES AL PERSONAL DE CARÁCTER PERMANENTE	27,301,926.23
REMUNERACIONES ADICIONALES Y ESPECIALES	4,915,763.53
SEGURIDAD SOCIAL	3,836,484.18
OTRAS PRESTACIONES SOCIALES Y ECONOMICAS	14,847,610.12
PAGO DE ESTIMULOS A SERVIDORES PUBLICOS	1,867,457.68
<i>MATERIALES Y SUMINISTROS</i>	
MATERIALES DE ADMINISTRACION, EMISION DE DOCUMENTOS Y ARTICULOS OFICIALES	532,896.29
MATERIALES Y ARTICULOS DE CONSTRUCCION Y DE REPARACION	156,406.69
PRODUCTOS QUIMICOS, FARMACEUTICOS Y DE LABORATORIO	17,846.74
COMBUSTIBLES, LUBRICANTES Y ADITIVOS	3,593,745.53
VESTUARIO, BLANCOS, PRENDAS DE PROTECCION Y ARTICULOS DEPORTIVOS	432,141.47
MATERIALES Y SUMINISTROS PARA SEGURIDAD	47,653.08
HERRAMIENTAS, REFACCIONES Y ACCESORIOS MENORES	73,498.40
<i>SERVICIOS GENERALES</i>	
SERVICIOS BÁSICOS	3,687,693.94
SERVICIOS DE ARRENDAMIENTO	252,302.00
SERVICIOS PROFESIONALES, CIENTÍFICOS Y TÉCNICOS Y OTROS SERVICIOS	125,525.95



**MUNICIPIO DE COQUIMATLAN, COL.**  
**Sistema Integral de Contabilidad Gubernamental**  
**ESTADO DE ACTIVIDADES**  
**DEL 1 DE ENERO AL 30 DE NOVIEMBRE DE 2023**

Descripción de la Cuenta	Importe
SERVICIOS FINANCIEROS, BANCARIOS Y COMERCIALES	50,643.83
SERVICIOS DE INSTALACION, REPARACION, MANTENIMIENTO Y CONSERVACION	4,116,412.87
SERVICIOS OFICIALES	1,783,060.52
OTROS SERVICIOS GENERALES	212,361.94
<b>TRANSFERENCIAS, ASIGNACIONES, SUBSIDIOS Y OTRAS AYUDAS</b>	<b>15,124,019.95</b>
<i>TRANSFERENCIAS AL RESTO DEL SECTOR PUBLICO</i>	
TRANSFERENCIAS A ENTIDADES FEDERATIVAS Y MUNICIPIOS	7,301,766.51
<i>AYUDAS SOCIALES</i>	
AYUDAS SOCIALES A PERSONAS	298,106.00
AYUDAS SOCIALES A INSTITUCIONES	193,600.00
<i>PENSIONES Y JUBILACIONES</i>	
JUBILACIONES	7,330,547.44
<b>INTERESES, COMISIONES Y OTROS GASTOS DE LA DEUDA PÚBLICA</b>	<b>615,896.04</b>
<i>INTERESES DE LA DEUDA PUBLICA</i>	
INTERESES DE LA DEUDA PÚBLICA INTERNA	615,896.04
<b>TOTAL DE GASTOS Y OTRAS PÉRDIDAS</b>	<b>83,591,346.98</b>
<b>RESULTADOS DEL EJERCICIO (AHORRO/DESAHORRO)</b>	<b>67,243,089.47</b>

TESORERA MUNICIPAL  
**C.P. MA. GUADALUPE ADAME GUTIERREZ**

PRESIDENTE MUNICIPAL  
**LIC. LEONOR ALCARAZ MANZO**

OFICIAL MAYOR MUNICIPAL  
**MTRO. AARON SINAI DIAZ DECENA**

PRESIDENCIA  
 OFICIALIA MAYOR




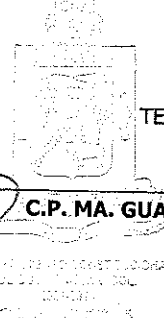
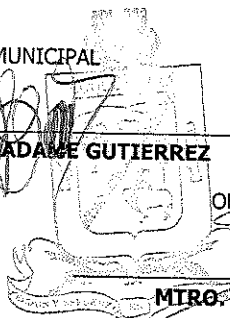
MUNICIPIO DE COQUIMATLAN, COL.  
Sistema Integral de Contabilidad Gubernamental  
**ESTADO DE ACTIVIDADES**  
**DEL 1 DE ENERO AL 30 DE NOVIEMBRE DE 2023**  
(Cifras en Pesos)

Concepto	2023	2022
<b>INGRESOS Y OTROS BENEFICIOS</b>		
<b>INGRESOS DE GESTIÓN</b>		
<i>IMPUESTOS</i>	18,194,519.34	15,511,364.74
<i>CUOTAS Y APORTACIONES DE SEGURIDAD SOCIAL</i>	9,642,131.28	8,058,635.42
<i>CONTRIBUCIONES DE MEJORAS</i>	0.00	0.00
<i>DERECHOS</i>	0.00	0.00
<i>PRODUCTOS</i>	7,914,691.96	6,927,005.65
<i>APROVECHAMIENTOS</i>	153,102.32	57,264.53
<i>INGRESOS POR VENTA DE BIENES Y PRESTACIÓN DE SERVICIOS</i>	484,593.78	468,459.14
	0.00	0.00
<b>PARTICIPACIONES, APORTACIONES, CONVENIOS, INCENTIVOS DERIVADOS DE LA COLABORACIÓN FISCAL, FONDOS DISTINTOS DE APORTACIONES, TRANSFERENCIAS, ASIGNACIONES, SUBSIDIOS Y SUBVENCIONES, Y PENSIONES Y JUBILACIONES</b>	132,639,917.11	103,819,048.91
<i>PARTICIPACIONES, APORTACIONES, CONVENIOS, INCENTIVOS DERIVADOS DE LA COLABORACIÓN FISCAL Y FONDOS DISTINTOS DE APORTACIONES</i>	132,639,917.11	103,819,048.91
<i>TRANSFERENCIAS, ASIGNACIONES, SUBSIDIOS Y SUBVENCIONES, Y PENSIONES Y JUBILACIONES</i>	0.00	0.00
<b>OTROS INGRESOS Y BENEFICIOS</b>	0.00	0.00
<i>INGRESOS FINANCIEROS</i>	0.00	0.00
<i>INCREMENTO POR VARIACIÓN DE INVENTARIOS</i>	0.00	0.00
<i>DISMINUCIÓN DEL EXCESO DE ESTIMACIONES POR PÉRDIDA O DETERIORO U OBSOLESCENCIA</i>	0.00	0.00
<i>DISMINUCIÓN DEL EXCESO DE PROVISIONES</i>	0.00	0.00
<i>OTROS INGRESOS Y BENEFICIOS VARIOS</i>	0.00	0.00
<b>TOTAL DE INGRESOS Y OTROS BENEFICIOS</b>	<b>150,834,436.45</b>	<b>119,330,413.65</b>
<b>GASTOS Y OTRAS PÉRDIDAS</b>		
<b>GASTOS DE FUNCIONAMIENTO</b>		
<i>SERVICIOS PERSONALES</i>	67,851,430.99	59,197,086.59
<i>MATERIALES Y SUMINISTROS</i>	52,769,241.74	47,240,460.74
<i>SERVICIOS GENERALES</i>	4,854,188.20	4,354,335.53
<i>AYUDAS DIVERSAS</i>	10,228,001.05	7,602,290.32
<i>ADEFAS</i>	0.00	0.00
	0.00	0.00
<b>TRANSFERENCIAS, ASIGNACIONES, SUBSIDIOS Y OTRAS AYUDAS</b>	15,124,019.95	14,424,600.41
<i>TRANSFERENCIAS INTERNAS Y ASIGNACIONES AL SECTOR PÚBLICO</i>	0.00	0.00
<i>TRANSFERENCIAS AL RESTO DEL SECTOR PÚBLICO</i>	7,301,766.51	7,443,558.00
<i>SUBSIDIOS Y SUBVENCIONES</i>	0.00	0.00
<i>AYUDAS SOCIALES</i>	491,706.00	336,491.00
<i>PENSIONES Y JUBILACIONES</i>	7,330,547.44	6,644,551.41
<i>TRANSFERENCIAS A FIDEICOMISOS, MANDATOS Y CONTRATOS ANALOGOS.</i>	0.00	0.00
<i>TRANSFERENCIAS A LA SEGURIDAD SOCIAL</i>	0.00	0.00
<i>DONATIVOS</i>	0.00	0.00
<i>TRANSFERENCIAS AL EXTERIOR</i>	0.00	0.00
<b>PARTICIPACIONES Y APORTACIONES</b>	0.00	0.00
<i>PARTICIPACIONES</i>	0.00	0.00
<i>APORTACIONES</i>	0.00	0.00
<i>CONVENIOS</i>	0.00	0.00



**MUNICIPIO DE COQUIMATLAN, COL.**  
**Sistema Integral de Contabilidad Gubernamental**  
**ESTADO DE ACTIVIDADES**  
**DEL 1 DE ENERO AL 30 DE NOVIEMBRE DE 2023**  
 (Cifras en Pesos)

Concepto	2023	2022
<b>INTERESES, COMISIONES Y OTROS GASTOS DE LA DEUDA PÚBLICA</b>	<b>615,896.04</b>	<b>474,959.06</b>
<i>INTERESES DE LA DEUDA PUBLICA</i>	615,896.04	474,959.06
<i>COMISIONES DE LA DEUDA PUBLICA</i>	0.00	0.00
<i>GASTOS DE LA DEUDA PUBLICA</i>	0.00	0.00
<i>COSTO POR CEBERTURAS</i>	0.00	0.00
<i>APOYOS FINANCIEROS</i>	0.00	0.00
<b>OTROS GASTOS Y PÉRDIDAS EXTRAORDINARIAS</b>	<b>0.00</b>	<b>0.00</b>
<i>ESTIMACIONES, DEPRECIACIONES, DETERIOROS, OBSOLESCENCIA Y AMORTIZACIONES</i>	0.00	0.00
<i>PROVISIONES</i>	0.00	0.00
<i>DISMINUCION DE INVENTARIOS</i>	0.00	0.00
<i>AUMENTO POR INSUFICIENCIA DE ESTIMACIONES POR PÉRDIDA O DETERIORO U OBSOLESCENCIA</i>	0.00	0.00
<i>AUMENTO POR INSUFICIENCIA DE PROVISIONES</i>	0.00	0.00
<i>OTROS GASTOS</i>	0.00	0.00
<b>INVERSION PUBLICA</b>	<b>0.00</b>	<b>0.00</b>
<i>INVERSION PUBLICA NO CAPITALIZABLE</i>	0.00	0.00
<b>TOTAL DE GASTOS Y OTRAS PÉRDIDAS</b>	<b>83,591,346.98</b>	<b>74,096,646.06</b>
<b>RESULTADOS DEL EJERCICIO (AHORRO/DESAHORRO)</b>	<b>67,243,089.47</b>	<b>45,233,767.59</b>

**PRESIDENTE MUNICIPAL**  
**LIC. LEONOR ALCARAZ MANZO**  
 DE COQUIMATLAN, COL.  
 2023-2024  
**PRESIDENCIA**

**TESORERA MUNICIPAL**  
**C.P. MA. GUADALUPE ADAME GUTIERREZ**

**OFICIAL MAYOR MUNICIPAL**  
**MTRG. AARON SINAI DIAZ DECENA**  
 H. AYUNTAMIENTO CONSTITUCIONAL  
 DE COQUIMATLAN, COL.  
 2023-2024  
**OFICIALIA MAYOR**



# COQUIMATLÁN

H. AYUNTAMIENTO 2021 - 2024



## Estado De Situación Financiera

“2023, AÑO DE LA CONMEMORACIÓN DEL 500 ANIVERSARIO DE LA FUNDACIÓN DE LA VILLA DE COLIMA”

“H. Ayuntamiento Coquimatlán, Colima”

Reforma S/N y Jesús Alcaraz, Coquimatlán, Col., Tel: 312 207 89 66, 312 207 92 58 C. P. 28400.






MUNICIPIO DE COQUIMATLAN, COL.  
Sistema Integral de Contabilidad Gubernamental  
ESTADO DE SITUACION FINANCIERA  
AL 30 DE NOVIEMBRE DE 2023

Descripción de la Cuenta	Importe
<b>ACTIVO</b>	
<b>ACTIVO CIRCULANTE</b>	
<i>EFFECTIVO Y EQUIVALENTES</i>	
BANCOS/TESORERIA	
DEPOSITOS DE FONDOS DE TERCEROS EN GARANTÍA Y/O ADMINISTRACIÓN	40,595,389.13
<i>DERECHOS A RECIBIR EFECTIVO O EQUIVALENTES</i>	11,990.50
CUENTAS POR COBRAR A CORTO PLAZO	
DEUDORES DIVERSOS POR COBRAR A CORTO PLAZO	1,976,146.55
INGRESOS POR RECUPERAR A CORTO PLAZO	845,416.82
DEUDORES POR ANTICIPOS DE TESORERIA A CORTO PLAZO	1,000,000.00
PRESTAMOS OTORGADOS A CORTO PLAZO	25,978.06
<i>DERECHOS A RECIBIR BIENES O SERVICIOS</i>	18,792,918.65
ANTICIPO A PROVEEDORES POR ADQUISICIÓN DE BIENES Y PRESTACIÓN DE SERVICIOS A CORTO PLAZO	1,890,527.96
ANTICIPO A CONTRATISTAS POR OBRAS PÚBLICAS A CORTO PLAZO	
	1,020,739.54
<b>TOTAL DE ACTIVOS CIRCULANTES</b>	<b>66,159,107.21</b>
<b>ACTIVO NO CIRCULANTE</b>	
<i>BIENES INMUEBLES, INFRAESTRUCTURA Y CONSTRUCCIONES EN PROCESO</i>	
VIVIENDAS	
EDIFICIOS NO HABITACIONALES	6,624,464.03
CONSTRUCCIONES EN PROCESO EN BIENES DE DOMINIO PÚBLICO	10,694,900.32
CONSTRUCCIONES EN PROCESO EN BIENES PROPIOS	178,516,066.10
<i>BIENES MUEBLES</i>	20,586,034.43
MOBILIARIO Y EQUIPO DE ADMINISTRACIÓN	
MOBILIARIO Y EQUIPO EDUCACIONAL Y RECREATIVO	15,963,737.91
EQUIPO DE DEFENSA Y SEGURIDAD	976,786.99
<i>ACTIVOS DIFERIDOS</i>	1,372,609.46
ESTUDIOS, FORMULACIÓN Y EVALUACIÓN DE PROYECTOS	
	1,657,409.52
<b>TOTAL DE ACTIVOS NO CIRCULANTES</b>	<b>236,392,008.76</b>
<b>TOTAL DEL ACTIVO</b>	<b>302,551,115.97</b>
<b>PASIVO</b>	
<b>PASIVO CIRCULANTE</b>	
<i>CUENTAS POR PAGAR A CORTO PLAZO</i>	
SERVICIOS PERSONALES POR PAGAR A CORTO PLAZO	13,254,259.76
PROVEEDORES POR PAGAR A CORTO PLAZO	-430,127.34
CONTRATISTAS POR OBRAS PÚBLICAS POR PAGAR A CORTO PLAZO	253,952.31
TRANSFERENCIAS OTORGADAS POR PAGAR A CORTO PLAZO	300,905.68
RETENCIONES Y CONTRIBUCIONES POR PAGAR A CORTO PLAZO	11,978,261.90
DEVOLUCIONES DE LA LEY DE INGRESO POR PAGAR A CORTO PLAZO	108,628.20
OTRAS CUENTAS POR PAGAR A CORTO PLAZO	3,777,473.52
<i>DOCUMENTOS POR PAGAR A CORTO PLAZO</i>	
OTROS DOCUMENTOS POR PAGAR A CORTO PLAZO	74,274.31
<i>PORCIÓN A CORTO PLAZO DE LA DEUDA PÚBLICA A LARGO PLAZO</i>	
PORCIÓN A CORTO PLAZO DE LA DEUDA PÚBLICA INTERNA	6,824,586.66
<i>FONDOS Y BIENES DE TERCEROS EN GARANTÍA Y/O ADMINISTRACIÓN A CORTO PLAZO</i>	
FONDOS EN GARANTÍA A CORTO PLAZO	127,724.21
<i>OTROS PASIVOS A CORTO PLAZO</i>	
INGRESOS POR CLASIFICAR	97,085.12



MUNICIPIO DE COQUIMATLAN, COL.  
 Sistema Integral de Contabilidad Gubernamental  
**ESTADO DE SITUACION FINANCIERA**  
**AL 30 DE NOVIEMBRE DE 2023**

Descripción de la Cuenta	Importe
<b>TOTAL DE PASIVOS CIRCULANTES</b>	<b>36,367,024.33</b>
<b>PASIVO NO CIRCULANTE</b>	
<i>DEUDA PÚBLICA A LARGO PLAZO</i>	
PRÉSTAMOS DE LA DEUDA INTERNA POR PAGAR A LARGO PLAZO	5,607,347.01
<b>TOTAL DE PASIVOS NO CIRCULANTES</b>	<b>5,607,347.01</b>
<b>TOTAL DEL PASIVO</b>	<b>41,974,371.34</b>
<b>HACIENDA PUBLICA/ PATRIMONIO</b>	
<b>HACIENDA PUBLICA/ PATRIMONIO GENERADO</b>	
<i>RESULTADOS DEL EJERCICIO (AHORRO/DESAHORRO)</i>	260,576,744.63
<i>RESULTADOS DE EJERCICIOS ANTERIORES</i>	67,243,089.47
<i>RESERVAS</i>	180,355,484.83
	12,978,170.33
<b>TOTAL HACIENDA PUBLICA/ PATRIMONIO</b>	<b>260,576,744.63</b>
<b>TOTAL DEL PASIVO Y HACIENDA PUBLICA/ PATRIMONIO</b>	<b>302,551,115.97</b>






PRESIDENTE MUNICIPAL  
**LIC. LEONOR ALCARAZ MANZO**  
 AYUNTAMIENTO INSTITUCIONAL  
 DE COQUIMATLAN, COL.  
 2023-2024  
 PRESIDENCIA

TESORERA MUNICIPAL  
**C.P. MA. GUADALUPE ADAME GUTIERREZ**  
 AYUNTAMIENTO INSTITUCIONAL  
 DE COQUIMATLAN, COL.  
 TESORERÍA

OFICIAL MAYOR MUNICIPAL  
**MTRO. AARON SINAI DIAZ DECENA**  
 AYUNTAMIENTO INSTITUCIONAL  
 DE COQUIMATLAN, COL.  
 2023-2024  
 OFICIALÍA MAYOR





MUNICIPIO DE COQUIMATLAN, COL.  
Sistema Integral de Contabilidad Gubernamental  
**ESTADO DE SITUACION FINANCIERA**  
**AL 30 DE NOVIEMBRE DE 2023**  
(Cifras en Pesos)

Concepto	2023	2022
<b>ACTIVO</b>		
<b>ACTIVO CIRCULANTE</b>		
<i>EFFECTIVO Y EQUIVALENTES</i>	40,607,379.63	34,246,692.20
<i>DERECHOS A RECIBIR EFFECTIVO O EQUIVALENTES</i>	22,640,460.08	21,215,864.62
<i>DERECHOS A RECIBIR BIENES O SERVICIOS</i>	2,911,267.50	4,288,194.25
<i>INVENTARIOS</i>	0.00	0.00
<i>ALMACÉN</i>	0.00	0.00
<i>ESTIMACIÓN POR PÉRDIDAS O DETERIORO DE ACTIVOS CIRCULANTES</i>	0.00	0.00
<i>OTROS ACTIVOS CIRCULANTES</i>	0.00	0.00
<b>TOTAL DE ACTIVOS CIRCULANTES</b>	<b>66,159,107.21</b>	<b>59,750,751.07</b>
<b>ACTIVO NO CIRCULANTE</b>		
<i>INVERSIONES FINANCIERAS A LARGO PLAZO</i>	0.00	0.00
<i>DERECHOS A RECIBIR EFFECTIVO O EQUIVALENTES A LARGO PLAZO</i>	0.00	0.00
<i>BIENES INMUEBLES, INFRAESTRUCTURA Y CONSTRUCCIONES EN PROCESO</i>	216,421,464.88	176,875,536.23
<i>BIENES MUEBLES</i>	18,313,134.36	18,146,877.57
<i>ACTIVOS INTANGIBLES</i>	0.00	0.00
<i>DEPRECIACIONES, DETERIORO Y AMORTIZACIONES ACUMULADAS DE BIENES</i>	0.00	0.00
<i>ACTIVOS DIFERIDOS</i>	1,657,409.52	699,254.88
<i>ESTIMACIÓN POR PÉRDIDAS O DETERIORO DE ACTIVOS NO CIRCULANTES</i>	0.00	0.00
<i>OTROS ACTIVOS NO CIRCULANTES</i>	0.00	0.00
<b>TOTAL DE ACTIVOS NO CIRCULANTES</b>	<b>236,392,008.76</b>	<b>195,721,668.68</b>
<b>TOTAL DEL ACTIVO</b>	<b>302,551,115.97</b>	<b>255,472,419.75</b>
<b>PASIVO</b>		
<b>PASIVO CIRCULANTE</b>		
<i>CUENTAS POR PAGAR A CORTO PLAZO</i>	29,243,354.03	34,733,843.98
<i>DOCUMENTOS POR PAGAR A CORTO PLAZO</i>	74,274.31	74,274.31
<i>PORCIÓN A CORTO PLAZO DE LA DEUDA PÚBLICA A LARGO PLAZO</i>	6,824,586.66	6,892,929.37
<i>TÍTULOS Y VALORES A CORTO PLAZO</i>	0.00	0.00
<i>PASIVOS DIFERIDOS A CORTO PLAZO</i>	0.00	0.00
<i>FONDOS Y BIENES DE TERCEROS EN GARANTÍA Y/O ADMINISTRACIÓN A CORTO PLAZO</i>	127,724.21	114,294.41
<i>PROVISIONES A CORTO PLAZO</i>	0.00	0.00
<i>OTROS PASIVOS A CORTO PLAZO</i>	97,085.12	97,085.12
<b>TOTAL DE PASIVOS CIRCULANTES</b>	<b>36,367,024.33</b>	<b>41,912,427.19</b>
<b>PASIVO NO CIRCULANTE</b>		
<i>CUENTAS POR PAGAR A LARGO PLAZO</i>	0.00	0.00
<i>DOCUMENTOS POR PAGAR A LARGO PLAZO</i>	0.00	0.00
<i>DEUDA PÚBLICA A LARGO PLAZO</i>	5,607,347.01	6,383,526.47
<i>PASIVOS DIFERIDOS A LARGO PLAZO</i>	0.00	0.00
<i>FONDOS Y BIENES DE TERCEROS EN GARANTÍA Y/O ADMINISTRACIÓN A LARGO PLAZO</i>	0.00	0.00
<i>PROVISIONES A LARGO PLAZO</i>	0.00	0.00
<b>TOTAL DE PASIVOS NO CIRCULANTES</b>	<b>5,607,347.01</b>	<b>6,383,526.47</b>
<b>TOTAL DEL PASIVO</b>	<b>41,974,371.34</b>	<b>48,295,953.66</b>

**HACIENDA PUBLICA/ PATRIMONIO**




**MUNICIPIO DE COQUIMATLAN, COL.**  
**Sistema Integral de Contabilidad Gubernamental**  
**ESTADO DE SITUACION FINANCIERA**  
**AL 30 DE NOVIEMBRE DE 2023**  
 (Cifras en Pesos)

Concepto	2023	2022
<b>HACIENDA PUBLICA/ PATRIMONIO CONTRIBUIDO</b>		
APORTACIONES	0.00	0.00
DONACIONES DE CAPITAL	0.00	0.00
ACTUALIZACIÓN DE LA HACIENDA PÚBLICA/ PATRIMONIO	0.00	0.00
<b>HACIENDA PUBLICA/ PATRIMONIO GENERADO</b>		
RESULTADOS DEL EJERCICIO (AHORRO/DESAHORRO)	260,576,744.63	207,176,466.09
RESULTADOS DE EJERCICIOS ANTERIORES	67,243,089.47	45,233,767.59
REVALÚOS	180,355,484.83	148,964,528.17
RESERVAS	0.00	0.00
RECTIFICACIONES DE RESULTADOS DE EJERCICIOS ANTERIORES	12,978,170.33	12,978,170.33
	0.00	0.00
<b>EXCESO O INSUFICIENCIA EN LA ACTUALIZACION DE LA HACIENDA PUBLICA/ PATRIMONIO</b>	0.00	0.00
RESULTADO POR POSICIÓN MONETARIA	0.00	0.00
RESULTADO POR TENENCIA DE ACTIVOS NO MONETARIOS	0.00	0.00

**TOTAL HACIENDA PUBLICA/ PATRIMONIO** **260,576,744.63**    **207,176,466.09**

**TOTAL DEL PASIVO Y HACIENDA PUBLICA/ PATRIMONIO** **302,551,115.97**    **255,472,419.75**

 PRESIDENTE MUNICIPAL LIC. LEONOR ALCARAZ MANZO PRESIDENCIA	 TESORERA MUNICIPAL C.P. MA. GUADALUPE ADAME GUTIERREZ TESORERÍA	 OFICIAL MAYOR MUNICIPAL MTR. AARON SINAI DIAZ DECENA OFICIALIA MAYOR
--	---	--



# COQUIMATLÁN

H. AYUNTAMIENTO 2021 - 2024



## Estado de Cambios de Situación Financiera

"2023, AÑO DE LA CONMEMORACIÓN DEL 500 ANIVERSARIO DE LA FUNDACIÓN DE LA VILLA DE COLIMA"

"H. Ayuntamiento Coquimatlán, Colima"

Reforma S/N y Jesús Alcaraz, Coquimatlán, Col., Tel: 312 207 89 66, 312 207 92 58 C. P. 28400.



**MUNICIPIO DE COQUIMATLAN, COL.**  
**Sistema Integral de Contabilidad Gubernamental**  
**ESTADO DE CAMBIOS EN LA SITUACION FINANCIERA**  
**DEL 1 DE ENERO AL 30 DE NOVIEMBRE DE 2023**

Descripción de la Cuenta	Origen	Aplicación
<b>ACTIVO</b>		
<b>ACTIVO CIRCULANTE</b>	<b>0.00</b>	<b>50,397,401.82</b>
<i>EFFECTIVO Y EQUIVALENTES</i>	0.00	24,347,266.28
BANCOS/TESORERIA		
<i>DERECHOS A RECIBIR EFFECTIVO O EQUIVALENTES</i>	0.00	22,490,735.37
CUENTAS POR COBRAR A CORTO PLAZO		
DEUDORES DIVERSOS POR COBRAR A CORTO PLAZO	0.00	732,253.90
DEUDORES POR ANTICIPOS DE TESORERIA A CORTO PLAZO	0.00	0.00
PRESTAMOS OTORGADOS A CORTO PLAZO	0.00	49,110.69
<i>DERECHOS A RECIBIR BIENES O SERVICIOS</i>	0.00	596,128.91
ANTICIPO A CONTRATISTAS POR OBRAS PÚBLICAS A CORTO PLAZO	0.00	479,037.41
<b>ACTIVO NO CIRCULANTE</b>		
<i>BIENES INMUEBLES, INFRAESTRUCTURA Y CONSTRUCCIONES EN PROCESO</i>	0.00	26,050,135.54
CONSTRUCCIONES EN PROCESO EN BIENES DE DOMINIO PÚBLICO		
<i>BIENES MUEBLES</i>	0.00	24,925,724.11
MOBILIARIO Y EQUIPO DE ADMINISTRACIÓN		
MOBILIARIO Y EQUIPO EDUCACIONAL Y RECREATIVO	0.00	153,257.80
<i>ACTIVOS DIFERIDOS</i>	0.00	12,998.99
ESTUDIOS, FORMULACIÓN Y EVALUACIÓN DE PROYECTOS	0.00	958,154.64
<b>PASIVO</b>		
	<b>364,737.77</b>	<b>16,323,160.01</b>
<b>PASIVO CIRCULANTE</b>		
<i>CUENTAS POR PAGAR A CORTO PLAZO</i>	364,737.77	16,323,160.01
SERVICIOS PERSONALES POR PAGAR A CORTO PLAZO	0.00	2,388,215.41
PROVEEDORES POR PAGAR A CORTO PLAZO	351,307.97	0.00
CONTRATISTAS POR OBRAS PÚBLICAS POR PAGAR A CORTO PLAZO	0.00	3,911,524.85
TRANSFERENCIAS OTORGADAS POR PAGAR A CORTO PLAZO	0.00	18,000.00
RETENCIONES Y CONTRIBUCIONES POR PAGAR A CORTO PLAZO	0.00	6,775,130.72
DEVOLUCIONES DE LA LEY DE INGRESO POR PAGAR A CORTO PLAZO	0.00	62,274.26
OTRAS CUENTAS POR PAGAR A CORTO PLAZO	0.00	2,390,938.12
<i>PORCIÓN A CORTO PLAZO DE LA DEUDA PÚBLICA A LARGO PLAZO</i>		
PORCIÓN A CORTO PLAZO DE LA DEUDA PÚBLICA INTERNA	0.00	777,076.65
<i>FONDOS Y BIENES DE TERCEROS EN GARANTÍA Y/O ADMINISTRACIÓN A CORTO PLAZO</i>		
FONDOS EN GARANTÍA A CORTO PLAZO	13,429.80	0.00
<b>HACIENDA PUBLICA/ PATRIMONIO</b>	<b>67,243,089.47</b>	<b>887,265.41</b>
<b>HACIENDA PUBLICA/ PATRIMONIO GENERADO</b>		
<i>RESULTADOS DEL EJERCICIO (AHORRO/DESAHORRO)</i>	67,243,089.47	887,265.41
<i>RESULTADOS DE EJERCICIOS ANTERIORES</i>	67,243,089.47	0.00
	0.00	887,265.41




MUNICIPIO DE COQUIMATLAN, COL.  
Sistema Integral de Contabilidad Gubernamental  
**ESTADO DE CAMBIOS EN LA SITUACION FINANCIERA**  
**DEL 1 DE ENERO AL 30 DE NOVIEMBRE DE 2023**  
(Cifras en Pesos)

Concepto	Origen	Aplicación
<b>ACTIVO</b>	<b>0.00</b>	<b>50,397,401.82</b>
<b>ACTIVO CIRCULANTE</b>	0.00	24,347,266.28
EFFECTIVO Y EQUIVALENTES	0.00	22,490,735.37
DERECHOS A RECIBIR EFECTIVO O EQUIVALENTES	0.00	1,377,493.50
DERECHOS A RECIBIR BIENES O SERVICIOS	0.00	479,037.41
INVENTARIOS	0.00	0.00
ALMACÉN	0.00	0.00
ESTIMACIÓN POR PÉRDIDAS O DETERIORO DE ACTIVOS CIRCULANTES	0.00	0.00
OTROS ACTIVOS CIRCULANTES	0.00	0.00
<b>ACTIVO NO CIRCULANTE</b>	0.00	26,050,135.54
INVERSIONES FINANCIERAS A LARGO PLAZO	0.00	0.00
DERECHOS A RECIBIR EFECTIVO O EQUIVALENTES A LARGO PLAZO	0.00	0.00
BIENES INMUEBLES, INFRAESTRUCTURA Y CONSTRUCCIONES EN PROCESO	0.00	24,925,724.11
BIENES MUEBLES	0.00	166,256.79
ACTIVOS INTANGIBLES	0.00	0.00
DEPRECIACIONES, DETERIORO Y AMORTIZACIONES ACUMULADAS DE BIENES	0.00	0.00
ACTIVOS DIFERIDOS	0.00	0.00
ESTIMACIÓN POR PÉRDIDAS O DETERIORO DE ACTIVOS NO CIRCULANTES	0.00	958,154.64
OTROS ACTIVOS NO CIRCULANTES	0.00	0.00
<b>PASIVO</b>	<b>13,429.80</b>	<b>15,971,852.04</b>
<b>PASIVO CIRCULANTE</b>	13,429.80	15,971,852.04
CUENTAS POR PAGAR A CORTO PLAZO	0.00	15,194,775.39
DOCUMENTOS POR PAGAR A CORTO PLAZO	0.00	0.00
PORCIÓN A CORTO PLAZO DE LA DEUDA PÚBLICA A LARGO PLAZO	0.00	777,076.65
TÍTULOS Y VALORES A CORTO PLAZO	0.00	0.00
PASIVOS DIFERIDOS A CORTO PLAZO	0.00	0.00
FONDOS Y BIENES DE TERCEROS EN GARANTÍA Y/O ADMINISTRACIÓN A CORTO PLAZO	13,429.80	0.00
PROVISIONES A CORTO PLAZO	0.00	0.00
OTROS PASIVOS A CORTO PLAZO	0.00	0.00
<b>PASIVO NO CIRCULANTE</b>	0.00	0.00
CUENTAS POR PAGAR A LARGO PLAZO	0.00	0.00
DOCUMENTOS POR PAGAR A LARGO PLAZO	0.00	0.00
DEUDA PÚBLICA A LARGO PLAZO	0.00	0.00
PASIVOS DIFERIDOS A LARGO PLAZO	0.00	0.00
FONDOS Y BIENES DE TERCEROS EN GARANTÍA Y/O ADMINISTRACIÓN A LARGO PLAZO	0.00	0.00
PROVISIONES A LARGO PLAZO	0.00	0.00
<b>HACIENDA PUBLICA/ PATRIMONIO</b>	<b>67,243,089.47</b>	<b>887,265.41</b>
<b>HACIENDA PUBLICA/ PATRIMONIO CONTRIBUIDO</b>	0.00	0.00
APORTACIONES	0.00	0.00
DONACIONES DE CAPITAL	0.00	0.00
ACTUALIZACIÓN DE LA HACIENDA PÚBLICA/ PATRIMONIO	0.00	0.00
<b>HACIENDA PUBLICA/ PATRIMONIO GENERADO</b>	67,243,089.47	887,265.41
RESULTADOS DEL EJERCICIO (AHORRO/DESAHORRO)	67,243,089.47	0.00
RESULTADOS DE EJERCICIOS ANTERIORES	0.00	887,265.41
REVALÚOS	0.00	0.00
RESERVAS	0.00	0.00



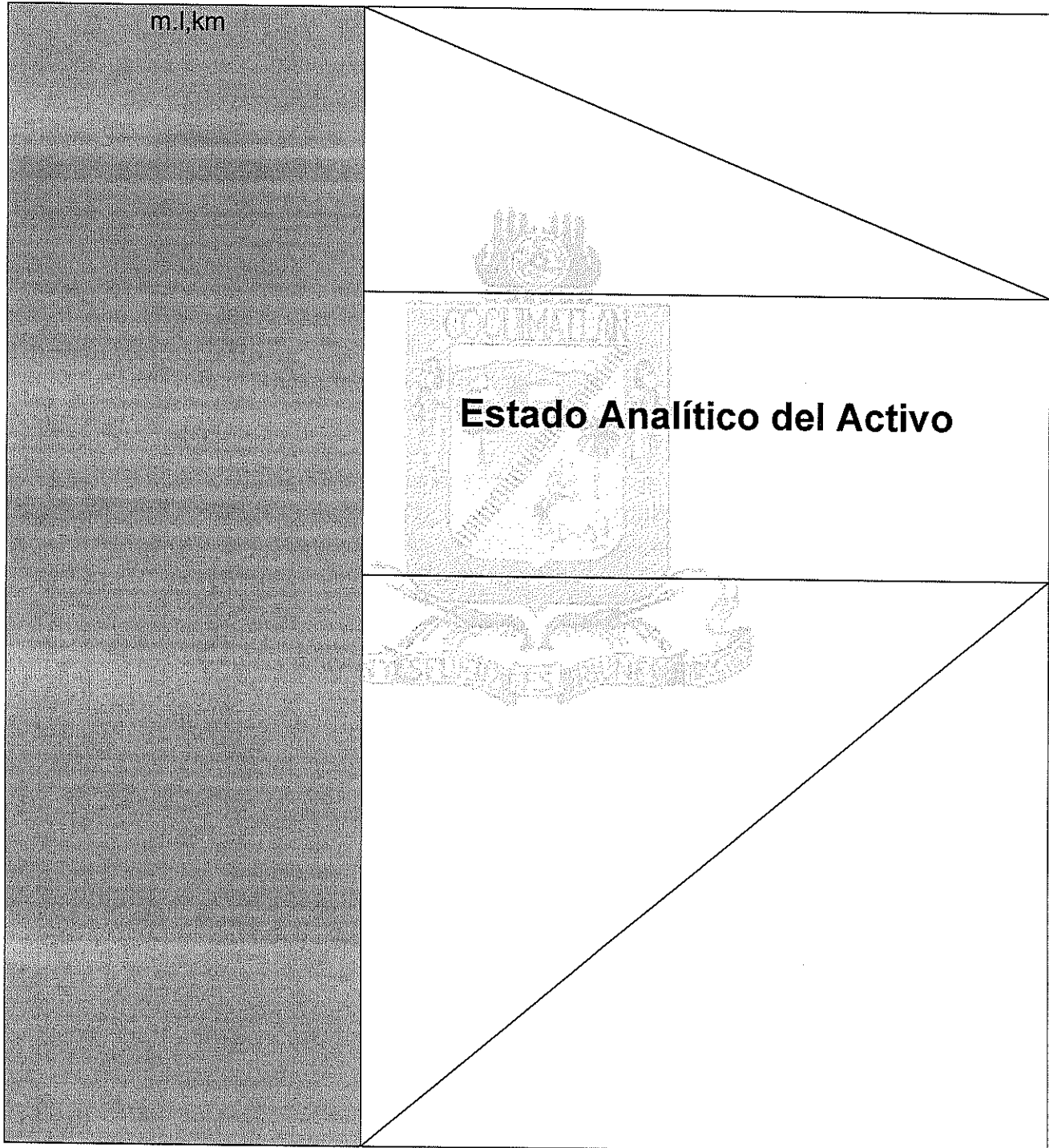
MUNICIPIO DE COQUIMATLAN, COL.  
Sistema Integral de Contabilidad Gubernamental  
**ESTADO DE CAMBIOS EN LA SITUACION FINANCIERA**  
**DEL 1 DE ENERO AL 30 DE NOVIEMBRE DE 2023**  
(Cifras en Pesos)

<b>Concepto</b>	<b>Origen</b>	<b>Aplicación</b>
<i>RECTIFICACIONES DE RESULTADOS DE EJERCICIOS ANTERIORES</i>	0.00	0.00
<b>EXCESO O INSUFICIENCIA EN LA ACTUALIZACION DE LA HACIENDA PUBLICA/ PATRIMONIO</b>	0.00	0.00
<i>RESULTADO POR POSICIÓN MONETARIA</i>	0.00	0.00
<i>RESULTADO POR TENENCIA DE ACTIVOS NO MONETARIOS</i>	0.00	0.00



# COQUIMATLÁN


H. AYUNTAMIENTO 2021 - 2024



“2023, AÑO DE LA CONMEMORACIÓN DEL 500 ANIVERSARIO DE LA FUNDACIÓN DE LA VILLA DE COLIMA”

“H. Ayuntamiento Coquimatlán, Colima”


Reforma S/N y Jesús Alcaraz, Coquimatlán, Col., Tel: 312 207 89 66, 312 207 92 58 C. P. 28400.



**MUNICIPIO DE COQUIMATLAN, COL.**  
 Sistema Integral de Contabilidad Gubernamental  
**ESTADO ANALITICO DEL ACTIVO**  
**DEL 1 DE NOVIEMBRE AL 30 DE NOVIEMBRE DE 2023**


Descripción de la Cuenta	Saldo Inicial	Cargos del Periodo	Abonos del Periodo	Saldo Final	Variación del Periodo
<b>ACTIVO</b>					
<b>ACTIVO CIRCULANTE</b>					
<b>EFFECTIVO Y EQUIVALENTES</b>	<b>67,050,658.53</b>	<b>21,041,596.02</b>	<b>21,933,147.34</b>	<b>66,159,107.21</b>	<b>-891,551.32</b>
BANCOS/TESORERIA	42,106,592.28	18,549,014.42	20,048,227.07	40,607,379.63	-1,499,212.65
DEPOSITOS DE FONDOS DE TERCEROS EN GARANTÍA Y/O ADMINISTRACIÓN	42,094,601.78	18,549,014.42	20,048,227.07	40,595,389.13	-1,499,212.65
	11,990.50	0.00	0.00	11,990.50	0.00
<b>DERECHOS A RECIBIR EFFECTIVO O EQUIVALENTES</b>	<b>21,673,619.23</b>	<b>1,068,787.33</b>	<b>101,946.48</b>	<b>22,640,460.08</b>	<b>966,840.85</b>
CUENTAS POR COBRAR A CORTO PLAZO	1,993,403.61	42,000.00	59,257.06	1,976,146.55	-17,257.06
DEUDORES DIVERSOS POR COBRAR A CORTO PLAZO	845,416.82	14,341.88	14,341.88	845,416.82	0.00
INGRESOS POR RECUPERAR A CORTO PLAZO	1,000,000.00	0.00	0.00	1,000,000.00	0.00
DEUDORES POR ANTICIPOS DE TESORERIA A CORTO PLAZO	25,978.06	28,347.54	28,347.54	25,978.06	0.00
PRESTAMOS OTORGADOS A CORTO PLAZO	17,808,820.74	984,097.91	0.00	18,792,918.65	984,097.91
<b>DERECHOS A RECIBIR BIENES O SERVICIOS</b>	<b>3,270,447.02</b>	<b>1,423,794.27</b>	<b>1,782,973.79</b>	<b>2,911,267.50</b>	<b>-359,179.52</b>
ANTICIPO A PROVEEDORES POR ADQUISICIÓN DE BIENES Y PRESTACIÓN DE SERVICIOS A CORTO PLAZO	1,890,527.96	0.00	0.00	1,890,527.96	0.00
ANTICIPO A CONTRATISTAS POR OBRAS PÚBLICAS A CORTO PLAZO	1,379,919.06	1,423,794.27	1,782,973.79	1,020,739.54	-359,179.52
<b>ACTIVO NO CIRCULANTE</b>	<b>230,467,421.12</b>	<b>7,348,381.91</b>	<b>1,423,794.27</b>	<b>236,392,008.76</b>	<b>5,924,587.64</b>
<b>BIENES INMUEBLES, INFRAESTRUCTURA Y CONSTRUCCIONES EN PROCESO</b>	<b>210,568,806.45</b>	<b>7,276,452.70</b>	<b>1,423,794.27</b>	<b>216,421,464.88</b>	<b>5,852,658.43</b>
VIVIENDAS	6,624,464.03	0.00	0.00	6,624,464.03	0.00
EDIFICIOS NO HABITACIONALES	10,694,900.32	0.00	0.00	10,694,900.32	0.00
CONSTRUCCIONES EN PROCESO EN BIENES DE DOMINIO PÚBLICO	172,663,407.67	7,276,452.70	1,423,794.27	178,516,066.10	5,852,658.43
CONSTRUCCIONES EN PROCESO EN BIENES PROPIOS	20,586,034.43	0.00	0.00	20,586,034.43	0.00
<b>BIENES MUEBLES</b>	<b>18,310,013.96</b>	<b>3,120.40</b>	<b>0.00</b>	<b>18,313,134.36</b>	<b>3,120.40</b>
MOBILIARIO Y EQUIPO DE ADMINISTRACIÓN	15,960,617.51	3,120.40	0.00	15,963,737.91	3,120.40
MOBILIARIO Y EQUIPO EDUCACIONAL Y RECREATIVO	976,786.99	0.00	0.00	976,786.99	0.00
EQUIPO DE DEFENSA Y SEGURIDAD	1,372,609.46	0.00	0.00	1,372,609.46	0.00
<b>ACTIVOS DIFERIDOS</b>	<b>1,588,600.71</b>	<b>68,808.81</b>	<b>0.00</b>	<b>1,657,409.52</b>	<b>68,808.81</b>
ESTUDIOS, FORMULACIÓN Y EVALUACIÓN DE PROYECTOS	1,588,600.71	68,808.81	0.00	1,657,409.52	68,808.81
<b>TOTAL:</b>	<b>297,518,079.65</b>	<b>28,389,977.93</b>	<b>23,356,941.61</b>	<b>302,551,115.97</b>	<b>5,033,036.32</b>





**MUNICIPIO DE COQUIMATLAN, COL.**  
**Sistema Integral de Contabilidad Gubernamental**  
**ESTADO ANALITICO DEL ACTIVO**  
**DEL 1 DE ENERO AL 30 DE NOVIEMBRE DE 2023**

Descripción de la Cuenta	Saldo Inicial	Cargos del Periodo	Abonos del Periodo	Saldo Final	Variación del Periodo
<b>ACTIVO</b>					
<b>ACTIVO CIRCULANTE</b>					
<b>EFFECTIVO Y EQUIVALENTES</b>	<b>41,811,840.93</b>	<b>196,536,106.29</b>	<b>172,188,840.01</b>	<b>66,159,107.21</b>	<b>24,347,266.28</b>
BANCOS/TESORERIA	18,116,644.26	184,061,264.12	161,570,528.75	40,607,379.63	22,490,735.37
DEPOSITOS DE FONDOS DE TERCEROS EN GARANTÍA Y/O ADMINISTRACIÓN	18,104,653.76	184,061,264.12	161,570,528.75	40,595,389.13	22,490,735.37
	11,990.50	0.00	0.00	11,990.50	0.00
<b>DERECHOS A RECIBIR EFFECTIVO O EQUIVALENTES</b>	<b>21,262,966.58</b>	<b>4,234,412.75</b>	<b>2,856,919.25</b>	<b>22,640,460.08</b>	<b>1,377,493.50</b>
CUENTAS POR COBRAR A CORTO PLAZO	1,243,892.65	1,317,189.92	584,936.02	1,976,146.55	732,253.90
DEUDORES DIVERSOS POR COBRAR A CORTO PLAZO	845,416.82	305,607.37	305,607.37	845,416.82	0.00
INGRESOS POR RECUPERAR A CORTO PLAZO	1,000,000.00	0.00	0.00	1,000,000.00	0.00
DEUDORES POR ANTICIPOS DE TESORERIA A CORTO PLAZO	-23,132.63	364,888.03	315,777.34	25,978.06	49,110.69
PRESTAMOS OTORGADOS A CORTO PLAZO	18,196,789.74	2,246,727.43	1,650,598.52	18,792,918.65	596,128.91
<b>DERECHOS A RECIBIR BIENES O SERVICIOS</b>	<b>2,432,230.09</b>	<b>8,240,429.42</b>	<b>7,761,392.01</b>	<b>2,911,267.50</b>	<b>479,037.41</b>
ANTICIPO A PROVEEDORES POR ADQUISICIÓN DE BIENES Y PRESTACION DE SERVICIOS A CORTO PLAZO	1,890,527.96	0.00	0.00	1,890,527.96	0.00
ANTICIPO A CONTRATISTAS POR OBRAS PÚBLICAS A CORTO PLAZO	541,702.13	8,240,429.42	7,761,392.01	1,020,739.54	479,037.41
<b>ACTIVO NO CIRCULANTE</b>	<b>210,341,873.22</b>	<b>34,473,183.28</b>	<b>8,423,047.74</b>	<b>236,392,008.76</b>	<b>26,050,135.54</b>
<b>BIENES INMUEBLES, INFRAESTRUCTURA Y CONSTRUCCIONES EN PROCESO</b>	<b>191,495,740.77</b>	<b>33,031,188.08</b>	<b>8,105,463.97</b>	<b>216,421,464.88</b>	<b>24,925,724.11</b>
VIVIENDAS	6,624,464.03	0.00	0.00	6,624,464.03	0.00
EDIFICIOS NO HABITACIONALES	10,694,900.32	0.00	0.00	10,694,900.32	0.00
CONSTRUCCIONES EN PROCESO EN BIENES DE DOMINIO PÚBLICO	153,590,341.99	33,031,188.08	8,105,463.97	178,516,066.10	24,925,724.11
CONSTRUCCIONES EN PROCESO EN BIENES PROPIOS	20,586,034.43	0.00	0.00	20,586,034.43	0.00
<b>BIENES MUEBLES</b>	<b>18,146,877.57</b>	<b>169,166.19</b>	<b>2,909.40</b>	<b>18,313,134.36</b>	<b>166,256.79</b>
MOBILIARIO Y EQUIPO DE ADMINISTRACIÓN	15,810,480.11	156,167.20	2,909.40	15,963,737.91	153,257.80
MOBILIARIO Y EQUIPO EDUCACIONAL Y RECREATIVO	963,788.00	12,998.99	0.00	976,786.99	12,998.99
EQUIPO DE DEFENSA Y SEGURIDAD	1,372,609.46	0.00	0.00	1,372,609.46	0.00
<b>ACTIVOS DIFERIDOS</b>	<b>699,254.88</b>	<b>1,272,829.01</b>	<b>314,674.37</b>	<b>1,657,409.52</b>	<b>958,154.64</b>
ESTUDIOS, FORMULACIÓN Y EVALUACIÓN DE PROYECTOS	699,254.88	1,272,829.01	314,674.37	1,657,409.52	958,154.64
<b>TOTAL:</b>	<b>252,153,714.15</b>	<b>231,009,289.57</b>	<b>180,611,887.75</b>	<b>302,551,115.97</b>	<b>50,397,401.82</b>



# COQUIMATLÁN

H. AYUNTAMIENTO 2021 - 2024

## Estado Analítico de la Deuda y Otros Pasivos




MUNICIPIO DE COQUIMATLAN, COL.  
Sistema Integral de Contabilidad Gubernamental  
**ESTADO ANALITICO DE LA DEUDA Y OTROS PASIVOS**  
DEL 1 DE NOVIEMBRE AL 30 DE NOVIEMBRE DE 2023

Denominación de las Deudas	Moneda de Contratación	Institución o País Acreedor	Saldo Inicial del Periodo	Saldo Final del Periodo		
<b>Corto Plazo</b>						
<b>Deuda Interna</b>						
<i>Instituciones de Crédito</i>						
CREDITO BANOBRAS 7178 8,987,567.93	PESOS	MEXICO	0.00	0.00		
CREDITO BANOBRAS 7211 POR 3,500,000.00	PESOS	MEXICO	-494,444.85	-546,008.56		
<i>Títulos y Valores</i>			-209,247.70	-231,068.09		
<i>Arrendamientos Financieros</i>			0.00	0.00		
			0.00	0.00		
<b>Deuda Externa</b>						
<i>Organismos Financieros Internacionales</i>					0.00	0.00
<i>Deuda Bilateral</i>					0.00	0.00
<i>Títulos y Valores</i>					0.00	0.00
<i>Arrendamientos Financieros</i>					0.00	0.00
<b>Subtotal de Deuda Pública a Corto Plazo</b>			<b>-703,692.55</b>	<b>-777,076.65</b>		
<b>Largo Plazo</b>						
<b>Deuda Interna</b>						
<i>Instituciones de Crédito</i>						
CREDITO BANOBRAS 7178 8,987,567.93	PESOS	MEXICO	0.00	0.00		
CREDITO BANOBRAS 7211 POR 3,500,000.00	PESOS	MEXICO	4,009,382.37	4,009,382.37		
<i>Títulos y Valores</i>			1,597,964.64	1,597,964.64		
<i>Arrendamientos Financieros</i>			0.00	0.00		
			0.00	0.00		
<b>Deuda Externa</b>						
<i>Organismos Financieros Internacionales</i>					0.00	0.00
<i>Deuda Bilateral</i>					0.00	0.00
<i>Títulos y Valores</i>					0.00	0.00
<i>Arrendamientos Financieros</i>					0.00	0.00
<b>Subtotal de Deuda Pública a Largo Plazo</b>			<b>5,607,347.01</b>	<b>5,607,347.01</b>		
<b>Total de Otros Pasivos</b>			<b>36,569,086.56</b>	<b>37,144,100.98</b>		
<b>Total de Deuda Pública y Otros Pasivos</b>			<b>41,472,741.02</b>	<b>41,974,371.34</b>		



**MUNICIPIO DE COQUIMATLAN, COL.**  
**Sistema Integral de Contabilidad Gubernamental**  
**ESTADO ANALITICO DE LA DEUDA Y OTROS PASIVOS**  
**DEL 1 DE ENERO AL 30 DE NOVIEMBRE DE 2023**

Denominación de las Deudas	Moneda de Contratación	Institución o País Acreedor	Saldo Inicial del Periodo	Saldo Final del Periodo
<b>Corto Plazo</b>				
<b>Deuda Interna</b>				
<i>Instituciones de Crédito</i>				
CREDITO BANOBRAS 7178 8,987,567.93	PESOS	MEXICO	0.00	0.00
CREDITO BANOBRAS 7211 POR 3,500,000.00	PESOS	MEXICO	0.00	-546,008.56
<i>Títulos y Valores</i>			0.00	-231,068.09
<i>Arrendamientos Financieros</i>			0.00	0.00
			0.00	0.00
<b>Deuda Externa</b>				
<i>Organismos Financieros Internacionales</i>				
<i>Deuda Bilateral</i>			0.00	0.00
<i>Títulos y Valores</i>			0.00	0.00
<i>Arrendamientos Financieros</i>			0.00	0.00
			0.00	0.00
<b>Subtotal de Deuda Pública a Corto Plazo</b>			<b>0.00</b>	<b>-777,076.65</b>
<b>Largo Plazo</b>				
<b>Deuda Interna</b>				
<i>Instituciones de Crédito</i>				
CREDITO BANOBRAS 7178 8,987,567.93	PESOS	MEXICO	0.00	0.00
CREDITO BANOBRAS 7211 POR 3,500,000.00	PESOS	MEXICO	4,009,382.37	4,009,382.37
<i>Títulos y Valores</i>			1,597,964.64	1,597,964.64
<i>Arrendamientos Financieros</i>			0.00	0.00
			0.00	0.00
<b>Deuda Externa</b>				
<i>Organismos Financieros Internacionales</i>				
<i>Deuda Bilateral</i>			0.00	0.00
<i>Títulos y Valores</i>			0.00	0.00
<i>Arrendamientos Financieros</i>			0.00	0.00
			0.00	0.00
<b>Subtotal de Deuda Pública a Largo Plazo</b>			<b>5,607,347.01</b>	<b>5,607,347.01</b>
<b>Total de Otros Pasivos</b>			<b>52,325,446.57</b>	<b>37,144,100.98</b>
<b>Total de Deuda Pública y Otros Pasivos</b>			<b>57,932,793.58</b>	<b>41,974,371.34</b>



# COQUIMATLÁN


H. AYUNTAMIENTO 2021 - 2024

## Estado de Variación de la Hacienda Publica

"2023, AÑO DE LA CONMEMORACIÓN DEL 500 ANIVERSARIO DE LA FUNDACIÓN DE LA VILLA DE COLIMA"


"H. Ayuntamiento Coquimatlán, Colima"

Reforma S/N y Jesús Alcaraz, Coquimatlán, Col., Tel: 312 207 89 66, 312 207 92 58 C. P. 28400.




**MUNICIPIO DE COQUIMATLAN, COL.**  
 Sistema Integral de Contabilidad Gubernamental  
**ESTADO DE VARIACION EN LA HACIENDA PUBLICA**  
**DEL 1 DE ENERO AL 30 DE NOVIEMBRE DE 2023**


Concepto	Hacienda Pública/ Patrimonio Contribuido	Hacienda Pública/ Patrimonio Gen. Ejer. Ant.	Hacienda Pública/ Patrimonio Gen. Ejer.	Exceso o Insuficiencia en la Actualización de la Hac. Pública / Patrimonio	Total
<b>Hacienda Pública / Patrimonio Contribuido Neto de 2022</b>	<b>0.00</b>				<b>0.00</b>
<i>Aportaciones</i>	0.00				0.00
<i>Donaciones de Capital</i>	0.00				0.00
<i>Actualización de la Hacienda Pública/ Patrimonio</i>	0.00				0.00
<b>Hacienda Pública / Patrimonio Generado Neto de 2022</b>		<b>161,942,698.50</b>	<b>32,278,222.07</b>		<b>194,220,920.57</b>
<i>Resultados del Ejercicio (Ahorro/DesAhorro)</i>			32,278,222.07		32,278,222.07
<i>Resultados de Ejercicios Anteriores</i>		148,964,528.17			148,964,528.17
<i>Revalúos</i>		0.00			0.00
<i>Reservas</i>		12,978,170.33			12,978,170.33
<i>Rectificaciones de Resultados de Ejercicios Anteriores</i>		0.00			0.00
<b>Exceso o Insuficiencia en la Actualización de la Hacienda Pública/ Patrimonio Neto de 2022</b>				<b>0.00</b>	<b>0.00</b>
<i>Resultados por Posición Monetaria</i>				0.00	0.00
<i>Resultados por Tenencia de Activos no Monetarios</i>				0.00	0.00
<b>Hacienda Pública/ Patrimonio Neto Final de 2022</b>	<b>0.00</b>	<b>161,942,698.50</b>	<b>32,278,222.07</b>	<b>0.00</b>	<b>194,220,920.57</b>
<b>Cambios en la Hacienda Pública/ Patrimonio Contribuido Neto de 2023</b>	<b>0.00</b>				<b>0.00</b>
<i>Aportaciones</i>	0.00				0.00
<i>Donaciones de Capital</i>	0.00				0.00
<i>Actualización de la Hacienda Pública/ Patrimonio</i>	0.00				0.00
<b>Variaciones de la Hacienda Pública/ Patrimonio Generado Neto de 2023</b>		<b>-887,265.41</b>	<b>67,243,089.47</b>		<b>66,355,824.06</b>
<i>Resultados del Ejercicio (Ahorro/Desahorro)</i>			67,243,089.47		67,243,089.47
<i>Resultados de Ejercicios Anteriores</i>		-887,265.41			-887,265.41
<i>Revalúos</i>			0.00		0.00
<i>Reservas</i>			0.00		0.00
<i>Rectificaciones de Resultados de Ejercicios Anteriores</i>			0.00		0.00





**MUNICIPIO DE COQUIMATLAN, COL.**  
 Sistema Integral de Contabilidad Gubernamental  
**ESTADO DE VARIACION EN LA HACIENDA PUBLICA**  
 DEL 1 DE ENERO AL 30 DE NOVIEMBRE DE 2023

Concepto	Hacienda Pública/ Patrimonio Contribuido	Hacienda Pública/ Patrimonio Gen. Ejer. Ant.	Hacienda Pública/ Patrimonio Gen. Ejer. Actualización de la Hac. Pública / Patrimonio	Exceso o Insuficiencia en la Actualización de la Hac. Pública / Patrimonio	Total
<b>Cambios en el Exceso o Insuficiencia en la Actualización de la Hacienda Pública/ Patrimonio Neto de 2023</b>				<b>0.00</b>	<b>0.00</b>
<i>Resultado por Posición Monetaria</i>				<i>0.00</i>	<i>0.00</i>
<i>Resultado por Tenencia de Activos no Monetarios</i>				<i>0.00</i>	<i>0.00</i>
<b>Hacienda Pública/ Patrimonio Neto Final de 2023</b>	<b>0.00</b>	<b>161,055,433.09</b>	<b>99,521,311.54</b>	<b>0.00</b>	<b>260,576,744.63</b>

  
**PRESIDENTE MUNICIPAL**  
 M. ALCARAZ MANZO  
 LIC. LEONOR ALCARAZ MANZO  
 PRESIDENCIA

  
**TESORERA MUNICIPAL**  
 C.P. MA. GUADALUPE ADAME GUTIERREZ  
 TESORERÍA MUNICIPAL

  
**OFICIAL MAYOR MUNICIPAL**  
 M. AARON SINAI DIAZ DECENA  
 M. AARON SINAI DIAZ DECENA  
 OFICIALÍA MAYOR



# COQUIMATLÁN

H. AYUNTAMIENTO 2021 - 2024

## Estado de Flujo de Efectivo

"2023, AÑO DE LA CONMEMORACIÓN DEL 500 ANIVERSARIO DE LA FUNDACIÓN DE LA VILLA DE COLIMA"

"H. Ayuntamiento Coquimatlán, Colima"

Reforma S/N y Jesús Alcaraz, Coquimatlán, Col., Tel: 312 207 89 66, 312 207 92 58 C. P. 28400.






MUNICIPIO DE COQUIMATLAN, COL.  
Sistema Integral de Contabilidad Gubernamental  
**ESTADO DE FLUJOS DE EFECTIVO**  
DEL 1 DE NOVIEMBRE AL 30 DE NOVIEMBRE DE 2023

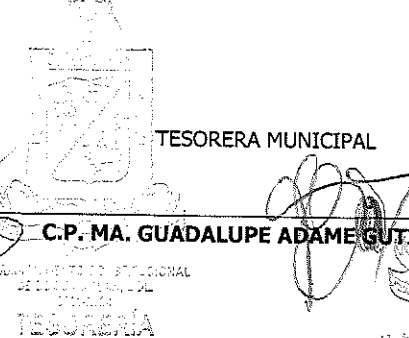
Concepto	Total
<b>FLUJOS DE EFECTIVO DE LAS ACTIVIDADES DE OPERACION</b>	
<b><u>ORIGEN</u></b>	<b><u>13,048,491.44</u></b>
IMPUESTOS	356,906.27
DERECHOS	574,073.30
PRODUCTOS	13,818.00
APROVECHAMIENTOS	25,633.39
PARTICIPACIONES, APORTACIONES, CONVENIOS, INCENTIVOS DERIVADOS DE LA COLABORACIÓN FISCAL Y FONDOS DISTINTOS DE APORTACIONES	12,078,060.48
<b><u>APLICACION</u></b>	<b><u>8,517,085.44</u></b>
SERVICIOS PERSONALES	5,562,387.20
MATERIALES Y SUMINISTROS	426,042.18
SERVICIOS GENERALES	1,025,349.85
TRANSFERENCIAS AL RESTO DEL SECTOR PUBLICO	741,844.30
AYUDAS SOCIALES	31,056.00
PENSIONES Y JUBILACIONES	674,576.18
INTERESES DE LA DEUDA PUBLICA	55,829.73
<b>FLUJOS NETOS DE EFECTIVO POR ACTIVIDADES DE OPERACION</b>	<b><u>4,531,406.00</u></b>
<b>FLUJOS DE EFECTIVO DE LAS ACTIVIDADES DE INVERSION</b>	
<b><u>ORIGEN</u></b>	<b><u>1,423,794.27</u></b>
BIENES INMUEBLES, INFRAESTRUCTURA Y CONSTRUCCIONES EN PROCESO	1,423,794.27
BIENES MUEBLES	0.00
OTROS ORIGENES DE INVERSION	0.00
<b><u>APLICACION</u></b>	<b><u>7,348,381.91</u></b>
BIENES INMUEBLES, INFRAESTRUCTURA Y CONSTRUCCIONES EN PROCESO	7,276,452.70
BIENES MUEBLES	3,120.40
OTRAS APLICACIONES DE INVERSION	68,808.81
<b>FLUJOS NETOS DE EFECTIVO POR ACTIVIDADES DE INVERSION</b>	<b><u>-5,924,587.64</u></b>
<b>FLUJOS DE EFECTIVO DE LAS ACTIVIDADES DE FINANCIAMIENTO</b>	
<b><u>ORIGEN</u></b>	<b><u>19,154,227.67</u></b>
ENDEUDAMIENTO NETO	0.00
- INTERNO	0.00
- EXTERNO	0.00
OTROS ORIGENES DE FINANCIAMIENTO	19,154,227.67
<b><u>APLICACION</u></b>	<b><u>19,260,258.68</u></b>
SERVICIOS DE LA DEUDA	73,384.10
- INTERNO	73,384.10




MUNICIPIO DE COQUIMATLAN, COL.  
Sistema Integral de Contabilidad Gubernamental  
**ESTADO DE FLUJOS DE EFECTIVO**  
DEL 1 DE NOVIEMBRE AL 30 DE NOVIEMBRE DE 2023

Concepto	Total
- EXTERNO	0.00
OTRAS APLICACIONES DE FINANCIAMIENTO	19,186,874.58
<b>FLUJOS NETOS DE EFECTIVO POR ACTIVIDADES DE FINANCIAMIENTO</b>	<b>-106,031.01</b>
<hr/>	
<b>INCREMENTO/DISMINUCION NETA EN EL EFECTIVO Y EQUIVALENTES AL EFECTIVO</b>	<b>-1,499,212.65</b>
<b>EFFECTIVO Y EQUIVALENTES AL EFECTIVO AL INICIO DEL EJERCICIO</b>	<b>42,106,592.28</b>
<b>EFFECTIVO Y EQUIVALENTES AL EFECTIVO AL FINAL DEL EJERCICIO</b>	<b>40,607,379.63</b>

  
PRESIDENTE MUNICIPAL  
LIC. LEONOR ALCARAZ MANZO  
PRESIDENCIA

  
TESORERA MUNICIPAL  
C.P. MA. GUADALUPE ADAME GUTIERREZ  
TESORERIA

  
OFICIAL MAYOR MUNICIPAL  
MTRQ. AARON SINAT DIAZ DECENA  
OFICIALIA MAYOR




MUNICIPIO DE COQUIMATLAN, COL.  
Sistema Integral de Contabilidad Gubernamental  
**ESTADO DE FLUJOS DE EFECTIVO**  
**DEL 1 DE NOVIEMBRE AL 30 DE NOVIEMBRE DE 2023**  
(Cifras en Pesos)


Concepto	2023	2022
<b>FLUJOS DE EFECTIVO DE LAS ACTIVIDADES DE OPERACION</b>		
<b><u>ORIGEN</u></b>	<b><u>13,048,491.44</u></b>	<b><u>9,504,910.15</u></b>
IMPUESTOS	356,906.27	516,378.57
CUOTAS Y APORTACIONES DE SEGURIDAD SOCIAL	0.00	0.00
CONTRIBUCIONES DE MEJORAS	0.00	0.00
DERECHOS	574,073.30	504,562.69
PRODUCTOS	13,818.00	7,151.43
APROVECHAMIENTOS	25,633.39	45,608.24
INGRESOS POR VENTA DE BIENES Y PRESTACIÓN DE SERVICIOS	0.00	0.00
PARTICIPACIONES, APORTACIONES, CONVENIOS, INCENTIVOS DERIVADOS DE LA COLABORACIÓN FISCAL Y FONDOS DISTINTOS DE APORTACIONES	12,078,060.48	8,431,209.22
TRANSFERENCIAS, ASIGNACIONES, SUBSIDIOS Y SUBVENCIONES, Y PENSIONES Y JUBILACIONES	0.00	0.00
OTROS ORIGENES DE OPERACIÓN	0.00	0.00
<b><u>APLICACION</u></b>	<b><u>8,517,085.44</u></b>	<b><u>6,571,212.53</u></b>
SERVICIOS PERSONALES	5,562,387.20	4,067,505.32
MATERIALES Y SUMINISTROS	426,042.18	366,588.37
SERVICIOS GENERALES	1,025,349.85	800,135.21
AYUDAS DIVERSAS	0.00	0.00
ADEFAS	0.00	0.00
TRANSFERENCIAS INTERNAS Y ASIGNACIONES AL SECTOR PÚBLICO	0.00	0.00
TRANSFERENCIAS AL RESTO DEL SECTOR PUBLICO	741,844.30	664,278.00
SUBSIDIOS Y SUBENCIONES	0.00	0.00
AYUDAS SOCIALES	31,056.00	22,100.00
PENSIONES Y JUBILACIONES	674,576.18	593,517.31
TRANSFERENCIAS A FIDEICOMISOS, MANDATOS Y CONTRATOS ANALOGOS.	0.00	0.00
TRANSFERENCIAS A LA SEGURIDAD SOCIAL	0.00	0.00
DONATIVOS	0.00	0.00
TRANSFERENCIAS AL EXTERIOR	0.00	0.00
PARTICIPACIONES	0.00	0.00
APORTACIONES	0.00	0.00
CONVENIOS	0.00	0.00
OTRAS APLICACIONES DE OPERACIÓN	55,829.73	57,088.32
<b>FLUJOS NETOS DE EFECTIVO POR ACTIVIDADES DE OPERACION</b>	<b><u>4,531,406.00</u></b>	<b><u>2,933,697.62</u></b>
<b>FLUJOS DE EFECTIVO DE LAS ACTIVIDADES DE INVERSION</b>		
<b><u>ORIGEN</u></b>	<b><u>1,423,794.27</u></b>	<b><u>1,970,955.58</u></b>
BIENES INMUEBLES, INFRAESTRUCTURA Y CONSTRUCCIONES EN PROCESO	1,423,794.27	1,970,955.58
BIENES MUEBLES	0.00	0.00
OTROS ORIGENES DE INVERSION	0.00	0.00
<b><u>APLICACION</u></b>	<b><u>7,348,381.91</u></b>	<b><u>5,391,257.26</u></b>
BIENES INMUEBLES, INFRAESTRUCTURA Y CONSTRUCCIONES EN PROCESO	7,276,452.70	5,364,257.26
BIENES MUEBLES	3,120.40	27,000.00
OTRAS APLICACIONES DE INVERSION	68,808.81	0.00




MUNICIPIO DE COQUIMATLAN, COL.  
 Sistema Integral de Contabilidad Gubernamental  
**ESTADO DE FLUJOS DE EFECTIVO**  
**DEL 1 DE NOVIEMBRE AL 30 DE NOVIEMBRE DE 2023**  
 (Cifras en Pesos)

Concepto	2023	2022
<b>FLUJOS NETOS DE EFECTIVO POR ACTIVIDADES DE INVERSION</b>	<b><u>-5,924,587.64</u></b>	<b><u>-3,420,301.68</u></b>
<b>FLUJOS DE EFECTIVO DE LAS ACTIVIDADES DE FINANCIAMIENTO</b>		
<b><u>ORIGEN</u></b>	<b><u>19,154,227.67</u></b>	<b><u>14,271,134.22</u></b>
<b>ENDEUDAMIENTO NETO</b>	<b>0.00</b>	<b>0.00</b>
- INTERNO	0.00	0.00
- EXTERNO	0.00	0.00
<b>OTROS ORIGENES DE FINANCIAMIENTO</b>	<b>19,154,227.67</b>	<b>14,271,134.22</b>
<b><u>APLICACION</u></b>	<b><u>19,260,258.68</u></b>	<b><u>16,886,930.28</u></b>
<b>SERVICIOS DE LA DEUDA</b>	<b>73,384.10</b>	<b>66,930.08</b>
- INTERNO	73,384.10	66,930.08
- EXTERNO	0.00	0.00
<b>OTRAS APLICACIONES DE FINANCIAMIENTO</b>	<b>19,186,874.58</b>	<b>16,820,000.20</b>
<b>FLUJOS NETOS DE EFECTIVO POR ACTIVIDADES DE FINANCIAMIENTO</b>	<b><u>-106,031.01</u></b>	<b><u>-2,615,796.06</u></b>
<b>INCREMENTO/DISMINUCION NETA EN EL EFECTIVO Y EQUIVALENTES AL EFECTIVO</b>	<b>-1,499,212.65</b>	<b>-3,102,400.12</b>
<b>EFFECTIVO Y EQUIVALENTES AL EFECTIVO AL INICIO DEL EJERCICIO</b>	<b>42,106,592.28</b>	<b>37,349,092.32</b>
<b>EFFECTIVO Y EQUIVALENTES AL EFECTIVO AL FINAL DEL EJERCICIO</b>	<b>40,607,379.63</b>	<b>34,246,692.20</b>

  
 PRESIDENTE MUNICIPAL  
 LIC. LEONOR ALCARAZ MANZO

  
 TESORERA MUNICIPAL  
 C.P. MA. GUADALUPE ADAME GUTIERREZ

  
 OFICIAL MAYOR MUNICIPAL  
 MTRD. AARON SINAI DIAZ DECENA



MUNICIPIO DE COQUIMATLAN, COL.  
Sistema Integral de Contabilidad Gubernamental  
**ESTADO DE FLUJOS DE EFECTIVO**  
DEL 1 DE ENERO AL 30 DE NOVIEMBRE DE 2023

Concepto	Total
<b>FLUJOS DE EFECTIVO DE LAS ACTIVIDADES DE OPERACION</b>	
<b><u>ORIGEN</u></b>	<b><u>150,834,436.45</u></b>
IMPUESTOS	9,642,131.28
DERECHOS	7,914,691.96
PRODUCTOS	153,102.32
APROVECHAMIENTOS	484,593.78
PARTICIPACIONES, APORTACIONES, CONVENIOS, INCENTIVOS DERIVADOS DE LA COLABORACIÓN FISCAL Y FONDOS DISTINTOS DE APORTACIONES	132,639,917.11
<b><u>APLICACION</u></b>	<b><u>83,591,346.98</u></b>
SERVICIOS PERSONALES	52,769,241.74
MATERIALES Y SUMINISTROS	4,854,188.20
SERVICIOS GENERALES	10,228,001.05
TRANSFERENCIAS AL RESTO DEL SECTOR PUBLICO	7,301,766.51
AYUDAS SOCIALES	491,706.00
PENSIONES Y JUBILACIONES	7,330,547.44
INTERESES DE LA DEUDA PUBLICA	615,896.04
<b>FLUJOS NETOS DE EFECTIVO POR ACTIVIDADES DE OPERACION</b>	<b><u>67,243,089.47</u></b>
<b>FLUJOS DE EFECTIVO DE LAS ACTIVIDADES DE INVERSION</b>	
<b><u>ORIGEN</u></b>	<b><u>8,431,837.56</u></b>
BIENES INMUEBLES, INFRAESTRUCTURA Y CONSTRUCCIONES EN PROCESO	8,105,463.97
BIENES MUEBLES	2,909.40
OTROS ORIGENES DE INVERSION	323,464.19
<b><u>APLICACION</u></b>	<b><u>35,369,238.51</u></b>
BIENES INMUEBLES, INFRAESTRUCTURA Y CONSTRUCCIONES EN PROCESO	33,031,188.08
BIENES MUEBLES	169,166.19
OTRAS APLICACIONES DE INVERSION	2,168,884.24
<b>FLUJOS NETOS DE EFECTIVO POR ACTIVIDADES DE INVERSION</b>	<b><u>-26,937,400.95</u></b>
<b>FLUJOS DE EFECTIVO DE LAS ACTIVIDADES DE FINANCIAMIENTO</b>	
<b><u>ORIGEN</u></b>	<b><u>138,883,282.50</u></b>
ENDEUDAMIENTO NETO	21,653.79
- INTERNO	21,653.79
- EXTERNO	0.00
OTROS ORIGENES DE FINANCIAMIENTO	138,861,628.71
<b><u>APLICACION</u></b>	<b><u>156,698,235.65</u></b>
SERVICIOS DE LA DEUDA	798,730.44
- INTERNO	798,730.44



**MUNICIPIO DE COQUIMATLAN, COL.**  
**Sistema Integral de Contabilidad Gubernamental**  
**ESTADO DE FLUJOS DE EFECTIVO**  
**DEL 1 DE ENERO AL 30 DE NOVIEMBRE DE 2023**

Concepto	Total
- EXTERNO	0.00
<b>OTRAS APLICACIONES DE FINANCIAMIENTO</b>	<b>155,899,505.21</b>
<b>FLUJOS NETOS DE EFECTIVO POR ACTIVIDADES DE FINANCIAMIENTO</b>	<b><u>-17,814,953.15</u></b>
<b>INCREMENTO/DISMINUCION NETA EN EL EFECTIVO Y EQUIVALENTES AL EFECTIVO</b>	<b>22,490,735.37</b>
<b>EFECTIVO Y EQUIVALENTES AL EFECTIVO AL INICIO DEL EJERCICIO</b>	<b>18,116,644.26</b>
<b>EFECTIVO Y EQUIVALENTES AL EFECTIVO AL FINAL DEL EJERCICIO</b>	<b>40,607,379.63</b>

 PRESIDENTE MUNICIPAL <b>LIC. LEONOR ALCARAZ MANZO</b> PRESIDENCIA	 TESORERA MUNICIPAL <b>C.P. MA. GUADALUPE ADAME GUTIERREZ</b> TESORERIA	 OFICIAL MAYOR MUNICIPAL <b>MTRD. AARON SINAI DIAZ DECENA</b> OFICIALIA MAYOR
---	--	--



**MUNICIPIO DE COQUIMATLAN, COL.**  
**Sistema Integral de Contabilidad Gubernamental**  
**ESTADO DE FLUJOS DE EFECTIVO**  
**DEL 1 DE ENERO AL 30 DE NOVIEMBRE DE 2023**  
(Cifras en Pesos)

Concepto	2023	2022
<b>FLUJOS DE EFECTIVO DE LAS ACTIVIDADES DE OPERACION</b>		
<b><u>ORIGEN</u></b>	<b><u>150,834,436.45</u></b>	<b><u>119,330,413.65</u></b>
IMPUESTOS	9,642,131.28	8,058,635.42
CUOTAS Y APORTACIONES DE SEGURIDAD SOCIAL	0.00	0.00
CONTRIBUCIONES DE MEJORAS	0.00	0.00
DERECHOS	7,914,691.96	6,927,005.65
PRODUCTOS	153,102.32	57,264.53
APROVECHAMIENTOS	484,593.78	468,459.14
INGRESOS POR VENTA DE BIENES Y PRESTACIÓN DE SERVICIOS	0.00	0.00
PARTICIPACIONES, APORTACIONES, CONVENIOS, INCENTIVOS DERIVADOS DE LA COLABORACIÓN FISCAL Y FONDOS DISTINTOS DE APORTACIONES	132,639,917.11	103,819,048.91
TRANSFERENCIAS, ASIGNACIONES, SUBSIDIOS Y SUBVENCIONES, Y PENSIONES Y JUBILACIONES	0.00	0.00
OTROS ORIGENES DE OPERACIÓN	0.00	0.00
<b><u>APLICACION</u></b>	<b><u>83,591,346.98</u></b>	<b><u>74,096,646.06</u></b>
SERVICIOS PERSONALES	52,769,241.74	47,240,460.74
MATERIALES Y SUMINISTROS	4,854,188.20	4,354,335.53
SERVICIOS GENERALES	10,228,001.05	7,602,290.32
AYUDAS DIVERSAS	0.00	0.00
ADEFAS	0.00	0.00
TRANSFERENCIAS INTERNAS Y ASIGNACIONES AL SECTOR PÚBLICO	0.00	0.00
TRANSFERENCIAS AL RESTO DEL SECTOR PUBLICO	7,301,766.51	7,443,558.00
SUBSIDIOS Y SUBENCIONES	0.00	0.00
AYUDAS SOCIALES	491,706.00	336,491.00
PENSIONES Y JUBILACIONES	7,330,547.44	6,644,551.41
TRANSFERENCIAS A FIDEICOMISOS, MANDATOS Y CONTRATOS ANALOGOS.	0.00	0.00
TRANSFERENCIAS A LA SEGURIDAD SOCIAL	0.00	0.00
DONATIVOS	0.00	0.00
TRANSFERENCIAS AL EXTERIOR	0.00	0.00
PARTICIPACIONES	0.00	0.00
APORTACIONES	0.00	0.00
CONVENIOS	0.00	0.00
OTRAS APLICACIONES DE OPERACIÓN	615,896.04	474,959.06
<b>FLUJOS NETOS DE EFECTIVO POR ACTIVIDADES DE OPERACION</b>	<b><u>67,243,089.47</u></b>	<b><u>45,233,767.59</u></b>
<b>FLUJOS DE EFECTIVO DE LAS ACTIVIDADES DE INVERSION</b>		
<b><u>ORIGEN</u></b>	<b><u>8,431,837.56</u></b>	<b><u>7,125,067.29</u></b>
BIENES INMUEBLES, INFRAESTRUCTURA Y CONSTRUCCIONES EN PROCESO	8,105,463.97	7,119,067.29
BIENES MUEBLES	2,909.40	0.00
OTROS ORIGENES DE INVERSION	323,464.19	6,000.00
<b><u>APLICACION</u></b>	<b><u>35,369,238.51</u></b>	<b><u>21,651,538.56</u></b>
BIENES INMUEBLES, INFRAESTRUCTURA Y CONSTRUCCIONES EN PROCESO	33,031,188.08	20,696,375.56
BIENES MUEBLES	169,166.19	952,288.00
OTRAS APLICACIONES DE INVERSION	2,168,884.24	2,875.00



MUNICIPIO DE COQUIMATLAN, COL.  
 Sistema Integral de Contabilidad Gubernamental  
**ESTADO DE FLUJOS DE EFECTIVO**  
**DEL 1 DE ENERO AL 30 DE NOVIEMBRE DE 2023**  
 (Cifras en Pesos)

Concepto	2023	2022
<b>FLUJOS NETOS DE EFECTIVO POR ACTIVIDADES DE INVERSION</b>	<b>-26,937,400.95</b>	<b>-14,526,471.27</b>
<b>FLUJOS DE EFECTIVO DE LAS ACTIVIDADES DE FINANCIAMIENTO</b>		
<b>ORIGEN</b>	<b>138,883,282.50</b>	<b>119,456,594.76</b>
<b>ENDEUDAMIENTO NETO</b>	<b>21,653.79</b>	<b>707,915.64</b>
- INTERNO	21,653.79	707,915.64
- EXTERNO	0.00	0.00
<b>OTROS ORIGENES DE FINANCIAMIENTO</b>	<b>138,861,628.71</b>	<b>118,748,679.12</b>
<b>APLICACION</b>	<b>156,698,235.65</b>	<b>130,331,455.88</b>
<b>SERVICIOS DE LA DEUDA</b>	<b>798,730.44</b>	<b>1,416,649.58</b>
- INTERNO	798,730.44	1,416,649.58
- EXTERNO	0.00	0.00
<b>OTRAS APLICACIONES DE FINANCIAMIENTO</b>	<b>155,899,505.21</b>	<b>128,914,806.30</b>
<b>FLUJOS NETOS DE EFECTIVO POR ACTIVIDADES DE FINANCIAMIENTO</b>	<b>-17,814,953.15</b>	<b>-10,874,861.12</b>
<b>INCREMENTO/DISMINUCION NETA EN EL EFECTIVO Y EQUIVALENTES AL EFECTIVO</b>	<b>22,490,735.37</b>	<b>19,832,435.20</b>
<b>EFFECTIVO Y EQUIVALENTES AL EFECTIVO AL INICIO DEL EJERCICIO</b>	<b>18,116,644.26</b>	<b>14,414,257.00</b>
<b>EFFECTIVO Y EQUIVALENTES AL EFECTIVO AL FINAL DEL EJERCICIO</b>	<b>40,607,379.63</b>	<b>34,246,692.20</b>


TESORERA MUNICIPAL

**C.P. MA. GUADALUPE ADAME GUTIERREZ**

PRESIDENTE MUNICIPAL  
**L.C. LEONOR ALCARAZ MANZO**

OFICIAL MAYOR MUNICIPAL  
**CENTRO AARON SINAI DIAZ DECENA**  
 OFICIALIA MAYOR





# COQUIMATLÁN

H. AYUNTAMIENTO 2021 - 2024




**Balanza de Comprobación**

"2023, AÑO DE LA CONMEMORACIÓN DEL 500 ANIVERSARIO DE LA FUNDACIÓN DE LA VILLA DE COLIMA"


**"H. Ayuntamiento Coquimatlán, Colima"**

Reforma S/N y Jesús Alcaraz, Coquimatlán, Col., Tel: 312 207 89 66, 312 207 92 58 C. P. 28400.




MUNICIPIO DE COQUIMATLAN, COL.  
Sistema Integral de Contabilidad Gubernamental  
BALANZA DE COMPROBACION  
DEL 1 DE NOVIEMBRE AL 30 DE NOVIEMBRE DE 2023

Descripción	Saldo Anterior		Movimientos		Saldo Actual	
	Debe	Haber	Debe	Haber	Debe	Haber
<b>ACTIVO</b>						
<b>ACTIVO CIRCULANTE</b>						
<b>EFFECTIVO Y EQUIVALENTES</b>						
BANCOS/TESORERIA	67,050,658.53	0.00	21,041,596.02	21,933,147.34	66,159,107.21	0.00
DEPOSITOS DE FONDOS DE TERCEROS EN GARANTÍA Y/O ADMINISTRACIÓN	42,106,592.28	0.00	18,549,014.42	20,048,227.07	40,607,379.63	0.00
	42,094,601.78	0.00	18,549,014.42	20,048,227.07	40,595,389.13	0.00
	11,990.50	0.00	0.00	0.00	11,990.50	0.00
<b>DERECHOS A RECIBIR EFECTIVO O EQUIVALENTES</b>	21,673,619.23	0.00	1,068,787.33	101,946.48	22,640,460.08	0.00
CUENTAS POR COBRAR A CORTO PLAZO	1,993,403.61	0.00	42,000.00	59,257.06	1,976,146.55	0.00
DEUDORES DIVERSOS POR COBRAR A CORTO PLAZO	845,416.82	0.00	14,341.88	14,341.88	845,416.82	0.00
INGRESOS POR RECUPERAR A CORTO PLAZO	1,000,000.00	0.00	0.00	0.00	1,000,000.00	0.00
DEUDORES POR ANTICIPOS DE TESORERIA A CORTO PLAZO	25,978.06	0.00	28,347.54	28,347.54	25,978.06	0.00
PRESTAMOS OTORGADOS A CORTO PLAZO	17,808,820.74	0.00	984,097.91	0.00	18,792,918.65	0.00
<b>DERECHOS A RECIBIR BIENES O SERVICIOS</b>	3,270,447.02	0.00	1,423,794.27	1,782,973.79	2,911,267.50	0.00
ANTICIPO A PROVEEDORES POR ADQUISICIÓN DE BIENES Y PRESTACIÓN DE SERVICIOS A CORTO PLAZO	1,890,527.96	0.00	0.00	0.00	1,890,527.96	0.00
ANTICIPO A CONTRATISTAS POR OBRAS PÚBLICAS A CORTO PLAZO	1,379,919.06	0.00	1,423,794.27	1,782,973.79	1,020,739.54	0.00
<b>ACTIVO NO CIRCULANTE</b>	230,467,421.12	0.00	7,348,381.91	1,423,794.27	236,392,008.76	0.00
<b>BIENES INMUEBLES, INFRAESTRUCTURA Y CONSTRUCCIONES EN PROCESO</b>	210,568,806.45	0.00	7,276,452.70	1,423,794.27	216,421,464.88	0.00
VIVIENDAS	6,624,464.03	0.00	0.00	0.00	6,624,464.03	0.00
EDIFICIOS NO HABITACIONALES	10,694,900.32	0.00	0.00	0.00	10,694,900.32	0.00
CONSTRUCCIONES EN PROCESO EN BIENES DE DOMINIO PÚBLICO	172,663,407.67	0.00	7,276,452.70	1,423,794.27	178,516,066.10	0.00
CONSTRUCCIONES EN PROCESO EN BIENES PROPIOS	20,586,034.43	0.00	0.00	0.00	20,586,034.43	0.00
<b>BIENES MUEBLES</b>	18,310,013.96	0.00	3,120.40	0.00	18,313,134.36	0.00
MOBILIARIO Y EQUIPO DE	15,960,617.51	0.00	3,120.40	0.00	15,963,737.91	0.00




**MUNICIPIO DE COQUIMATLAN, COL.**  
 Sistema Integral de Contabilidad Gubernamental  
**BALANZA DE COMPROBACION**  
**DEL 1 DE NOVIEMBRE AL 30 DE NOVIEMBRE DE 2023**

Descripción	Saldo Anterior		Movimientos		Saldo Actual	
	Debe	Haber	Debe	Haber	Debe	Haber
<b>ADMINISTRACIÓN</b>						
MOBILIARIO Y EQUIPO EDUCACIONAL Y RECREATIVO	976,786.99	0.00	0.00	0.00	976,786.99	0.00
EQUIPO DE DEFENSA Y SEGURIDAD	1,372,609.46	0.00	0.00	0.00	1,372,609.46	0.00
<b>ACTIVOS DIFERIDOS</b>	<b>1,588,600.71</b>	<b>0.00</b>	<b>68,808.81</b>	<b>0.00</b>	<b>1,657,409.52</b>	<b>0.00</b>
ESTUDIOS, FORMULACIÓN Y EVALUACIÓN DE PROYECTOS	1,588,600.71	0.00	68,808.81	0.00	1,657,409.52	0.00
<b>PASIVO</b>						
<b>PASIVO CIRCULANTE</b>						
<b>CUENTAS POR PAGAR A CORTO PLAZO</b>	<b>0.00</b>	<b>35,865,394.01</b>	<b>16,767,677.08</b>	<b>17,269,307.40</b>	<b>0.00</b>	<b>36,367,024.33</b>
SERVICIOS PERSONALES POR PAGAR A CORTO PLAZO	0.00	13,112,734.45	5,937,396.38	6,078,921.69	0.00	13,254,259.76
PROVEEDORES POR PAGAR A CORTO PLAZO	409,070.67	0.00	1,760,807.55	1,739,750.88	430,127.34	0.00
CONTRATISTAS POR OBRAS PÚBLICAS POR PAGAR A CORTO PLAZO	0.00	899,769.09	6,173,218.43	5,527,401.65	0.00	253,952.31
TRANSFERENCIAS OTORGADAS POR PAGAR A CORTO PLAZO	0.00	300,905.68	755,300.30	755,300.30	0.00	300,905.68
RETENCIONES Y CONTRIBUCIONES POR PAGAR A CORTO PLAZO	0.00	12,728,115.85	2,005,838.96	1,255,985.01	0.00	11,978,261.90
DEVOLUCIONES DE LA LEY DE INGRESOS POR PAGAR A CORTO PLAZO	0.00	108,628.20	0.00	0.00	0.00	108,628.20
OTRAS CUENTAS POR PAGAR A CORTO PLAZO	0.00	1,932,444.01	61,731.36	1,906,760.87	0.00	3,777,473.52
<b>DOCUMENTOS POR PAGAR A CORTO PLAZO</b>	<b>0.00</b>	<b>74,274.31</b>	<b>0.00</b>	<b>0.00</b>	<b>0.00</b>	<b>74,274.31</b>
OTROS DOCUMENTOS POR PAGAR A CORTO PLAZO	0.00	74,274.31	0.00	0.00	0.00	74,274.31
<b>PORCIÓN A CORTO PLAZO DE LA DEUDA PÚBLICA A LARGO PLAZO</b>	<b>0.00</b>	<b>6,897,970.76</b>	<b>73,384.10</b>	<b>0.00</b>	<b>0.00</b>	<b>6,824,586.66</b>
PORCIÓN A CORTO PLAZO DE LA DEUDA PÚBLICA INTERNA	0.00	6,897,970.76	73,384.10	0.00	0.00	6,824,586.66
<b>FONDOS Y BIENES DE TERCEROS EN GARANTÍA Y/O ADMINISTRACIÓN A CORTO PLAZO</b>	<b>0.00</b>	<b>122,537.21</b>	<b>0.00</b>	<b>5,187.00</b>	<b>0.00</b>	<b>127,724.21</b>
FONDOS EN GARANTÍA A CORTO PLAZO	0.00	122,537.21	0.00	5,187.00	0.00	127,724.21




**MUNICIPIO DE COQUIMATLAN, COL.**  
 Sistema Integral de Contabilidad Gubernamental  
**BALANZA DE COMPROBACION**  
**DEL 1 DE NOVIEMBRE AL 30 DE NOVIEMBRE DE 2023**

Descripción	Saldo Anterior		Movimientos		Saldo Actual	
	Debe	Haber	Debe	Haber	Debe	Haber
<b>OTROS PASIVOS A CORTO PLAZO</b>						
INGRESOS POR CLASIFICAR	0.00	97,085.12	0.00	0.00	0.00	97,085.12
<b>PASIVO NO CIRCULANTE</b>						
<b>DEUDA PÚBLICA A LARGO PLAZO</b>						
PRÉSTAMOS DE LA DEUDA INTERNA POR PAGAR A LARGO PLAZO	0.00	5,607,347.01	0.00	0.00	0.00	5,607,347.01
	0.00	5,607,347.01	0.00	0.00	0.00	5,607,347.01
<b>HACIENDA PÚBLICA/ PATRIMONIO</b>						
<b>HACIENDA PÚBLICA/ PATRIMONIO GENERADO</b>						
	0.00	193,333,655.16	0.00	0.00	0.00	193,333,655.16
<b>RESULTADOS DE EJERCICIOS ANTERIORES</b>						
	0.00	180,355,484.83	0.00	0.00	0.00	180,355,484.83
RESULTADO EJERCICIO 2006	9,908,965.82	0.00	0.00	0.00	9,908,965.82	0.00
RESULTADO EJERCICIO 2008	0.00	4,148,484.46	0.00	0.00	0.00	4,148,484.46
RESULTADO EJERCICIO 2009	1,903,753.14	0.00	0.00	0.00	1,903,753.14	0.00
RESULTADO EJERCICIO 2010	0.00	1,516,535.05	0.00	0.00	0.00	1,516,535.05
RESULTADO EJERCICIO 2011	0.00	627,569.94	0.00	0.00	0.00	627,569.94
SUP O DEF 1990	489,733.84	0.00	0.00	0.00	489,733.84	0.00
SUP O DEF 1991	86,476.40	0.00	0.00	0.00	86,476.40	0.00
SUP O DEF 1992	238,128.61	0.00	0.00	0.00	238,128.61	0.00
SUP O DEF 1993	419,074.88	0.00	0.00	0.00	419,074.88	0.00
SUP O DEF 1994	396,403.36	0.00	0.00	0.00	396,403.36	0.00
SUP O DEF 1995	105,595.46	0.00	0.00	0.00	105,595.46	0.00
SUP O DEF 1996	360,950.40	0.00	0.00	0.00	360,950.40	0.00
SUP O DEF 1997	0.00	2,428,046.29	0.00	0.00	0.00	2,428,046.29
SUP O DE F1998	0.00	1,077,382.20	0.00	0.00	0.00	1,077,382.20
SUP O DEF 1999	0.00	1,574,368.51	0.00	0.00	0.00	1,574,368.51
SUP O DEF 2000	0.00	684,511.01	0.00	0.00	0.00	684,511.01
SUP O DEF 2001	5,830,439.30	0.00	0.00	0.00	5,830,439.30	0.00
SUP O DEF 2002	0.00	1,910,777.48	0.00	0.00	0.00	1,910,777.48
RESULTADO EJERCICIO 2003	962,044.80	0.00	0.00	0.00	962,044.80	0.00
RESULTADO EJERCICIO 2004	0.00	3,342,415.89	0.00	0.00	0.00	3,342,415.89
RESULTADO EJER ANTERIORES	1,173,042.82	0.00	0.00	0.00	1,173,042.82	0.00
RESULTADO EJERCICIO 2005	1,256,399.24	0.00	0.00	0.00	1,256,399.24	0.00
RESULTADO EJERCICIO 2007	4,731,841.54	0.00	0.00	0.00	4,731,841.54	0.00
RESULTADO EJERCICIO 2012	1,177,302.95	0.00	0.00	0.00	1,177,302.95	0.00
RESULTADO EJERCICIO 2013	0.00	6,922,022.42	0.00	0.00	0.00	6,922,022.42
RESULTADO EJERCICIO 2014	0.00	12,415,423.13	0.00	0.00	0.00	12,415,423.13




MUNICIPIO DE COQUIMATLAN, COL.  
Sistema Integral de Contabilidad Gubernamental  
**BALANZA DE COMPROBACION**  
DEL 1 DE NOVIEMBRE AL 30 DE NOVIEMBRE DE 2023

Descripción	Saldo Anterior		Movimientos		Saldo Actual	
	Debe	Haber	Debe	Haber	Debe	Haber
RESULTADO EJERCICIO 2015	0.00	9,516,809.56	0.00	0.00	0.00	9,516,809.56
RESULTADO EJERCICIO 2016	0.00	17,039,697.24	0.00	0.00	0.00	17,039,697.24
RESULTADO EJERCICIO 2017	0.00	21,320,636.38	0.00	0.00	0.00	21,320,636.38
RESULTADO EJERCICIO 2018	0.00	23,836,506.21	0.00	0.00	0.00	23,836,506.21
RESULTADO EJERCICIO 2019	0.00	28,673,617.28	0.00	0.00	0.00	28,673,617.28
RESULTADO EJERCICIO 2020	0.00	23,555,679.81	0.00	0.00	0.00	23,555,679.81
RESULTADO EJERCICIO 2021	0.00	17,412,672.64	0.00	0.00	0.00	17,412,672.64
RESULTADO EJERCICIO 2022	0.00	31,392,481.89	0.00	0.00	0.00	31,392,481.89
<b>RESERVAS</b>	<b>0.00</b>	<b>12,978,170.33</b>	<b>0.00</b>	<b>0.00</b>	<b>0.00</b>	<b>12,978,170.33</b>
RESERVAS DE PATRIMONIO	0.00	12,978,170.33	0.00	0.00	0.00	12,978,170.33
<b>INGRESOS Y OTROS BENEFICIOS</b>						
<b>INGRESOS DE GESTIÓN</b>	<b>0.00</b>	<b>17,224,088.38</b>	<b>0.00</b>	<b>970,430.96</b>	<b>0.00</b>	<b>18,194,519.34</b>
<b>IMPUESTOS</b>	<b>0.00</b>	<b>9,285,225.01</b>	<b>0.00</b>	<b>356,906.27</b>	<b>0.00</b>	<b>9,642,131.28</b>
IMPUESTOS SOBRE LOS INGRESOS	0.00	32,224.00	0.00	400.00	0.00	32,624.00
IMPUESTOS SOBRE EL PATRIMONIO	0.00	6,749,660.86	0.00	144,312.07	0.00	6,893,972.93
IMPUESTOS SOBRE LA PRODUCCIÓN, EL CONSUMO Y LAS TRANSACCIONES	0.00	1,699,857.73	0.00	119,684.52	0.00	1,819,542.25
ACCESORIOS DE IMPUESTOS	0.00	803,482.42	0.00	92,509.68	0.00	895,992.10
<b>DERECHOS</b>	<b>0.00</b>	<b>7,340,618.66</b>	<b>0.00</b>	<b>574,073.30</b>	<b>0.00</b>	<b>7,914,691.96</b>
DERECHOS POR EL USO, GOCE, APROVECHAMIENTO O EXPLOTACIÓN DE BIENES DE DOMINIO PÚBLICO	0.00	362,616.44	0.00	33,410.66	0.00	396,027.10
DERECHOS POR PRESTACIÓN DE SERVICIOS	0.00	2,985,790.15	0.00	301,306.10	0.00	3,287,096.25
ACCESORIOS DE DERECHOS	0.00	204,106.13	0.00	44,782.85	0.00	248,888.98
OTROS DERECHOS	0.00	3,788,105.94	0.00	194,573.69	0.00	3,982,679.63
<b>PRODUCTOS</b>	<b>0.00</b>	<b>139,284.32</b>	<b>0.00</b>	<b>13,818.00</b>	<b>0.00</b>	<b>153,102.32</b>
PRODUCTOS	0.00	139,284.32	0.00	13,818.00	0.00	153,102.32
<b>APROVECHAMIENTOS</b>	<b>0.00</b>	<b>458,960.39</b>	<b>0.00</b>	<b>25,633.39</b>	<b>0.00</b>	<b>484,593.78</b>
MULTAS	0.00	235,482.23	0.00	25,633.39	0.00	261,115.62
INDEMNIZACIONES	0.00	48,428.40	0.00	0.00	0.00	48,428.40
OTROS APROVECHAMIENTOS	0.00	175,049.76	0.00	0.00	0.00	175,049.76
<b>PARTICIPACIONES, APORTACIONES, CONVENIOS, INCENTIVOS DERIVADOS DE LA COLABORACIÓN FISCAL, FONDOS DISTINTOS DE APORTACIONES, TRANSFERENCIAS, ASIGNACIONES, SUBSIDIOS Y</b>	<b>0.00</b>	<b>120,561,856.63</b>	<b>2,753,711.26</b>	<b>14,831,771.74</b>	<b>0.00</b>	<b>132,639,917.11</b>




**MUNICIPIO DE COQUIMATLAN, COL.**  
**Sistema Integral de Contabilidad Gubernamental**  
**BALANZA DE COMPROBACION**  
**DEL 1 DE NOVIEMBRE AL 30 DE NOVIEMBRE DE 2023**

Descripción	Saldo Anterior		Movimientos		Saldo Actual	
	Debe	Haber	Debe	Haber	Debe	Haber
<b>SUBVENCIONES, Y PENSIONES Y JUBILACIONES</b>						
<b>PARTICIPACIONES, APORTACIONES, CONVENIOS, INCENTIVOS DERIVADOS DE LA COLABORACIÓN FISCAL Y FONDOS DISTINTOS DE APORTACIONES</b>	<b>0.00</b>	<b>120,561,856.63</b>	<b>2,753,711.26</b>	<b>14,831,771.74</b>	<b>0.00</b>	<b>132,639,917.11</b>
PARTICIPACIONES	0.00	69,569,812.75	2,753,711.26	9,595,177.74	0.00	76,411,279.23
APORTACIONES	0.00	48,717,704.00	0.00	5,236,594.00	0.00	53,954,298.00
CONVENIOS	0.00	2,274,339.88	0.00	0.00	0.00	2,274,339.88
<b>GASTOS Y OTRAS PÉRDIDAS</b>						
<b>GASTOS DE FUNCIONAMIENTO</b>	<b>60,837,651.76</b>	<b>0.00</b>	<b>7,034,090.91</b>	<b>20,311.68</b>	<b>67,851,430.99</b>	<b>0.00</b>
<b>SERVICIOS PERSONALES</b>	<b>47,206,854.54</b>	<b>0.00</b>	<b>5,562,387.20</b>	<b>0.00</b>	<b>52,769,241.74</b>	<b>0.00</b>
REMUNERACIONES AL PERSONAL DE CARÁCTER PERMANENTE	24,864,956.41	0.00	2,436,969.82	0.00	27,301,926.23	0.00
REMUNERACIONES ADICIONALES Y ESPECIALES	4,268,485.77	0.00	647,277.76	0.00	4,915,763.53	0.00
SEGURIDAD SOCIAL	3,568,302.04	0.00	268,182.14	0.00	3,836,484.18	0.00
OTRAS PRESTACIONES SOCIALES Y ECONOMICAS	12,807,421.52	0.00	2,040,188.60	0.00	14,847,610.12	0.00
PAGO DE ESTIMULOS A SERVIDORES PUBLICOS	1,697,688.80	0.00	169,768.88	0.00	1,867,457.68	0.00
<b>MATERIALES Y SUMINISTROS</b>	<b>4,428,146.02</b>	<b>0.00</b>	<b>435,744.86</b>	<b>9,702.68</b>	<b>4,854,188.20</b>	<b>0.00</b>
MATERIALES DE ADMINISTRACION, EMISION DE DOCUMENTOS Y ARTICULOS OFICIALES	454,566.62	0.00	87,032.35	8,702.68	532,896.29	0.00
MATERIALES Y ARTICULOS DE CONSTRUCCION Y DE REPARACION	152,683.12	0.00	3,723.57	0.00	156,406.69	0.00
PRODUCTOS QUIMICOS, FARMACEUTICOS Y DE LABORATORIO	14,335.22	0.00	3,511.52	0.00	17,846.74	0.00
COMBUSTIBLES, LUBRICANTES Y ADITIVOS	3,268,995.93	0.00	325,749.60	1,000.00	3,593,745.53	0.00
VESTUARIO, BLANCOS, PRENDAS DE PROTECCION Y ARTICULOS DEPORTIVOS	428,799.16	0.00	3,342.31	0.00	432,141.47	0.00
MATERIALES Y SUMINISTROS PARA SEGURIDAD	47,653.08	0.00	0.00	0.00	47,653.08	0.00
HERRAMIENTAS, REFACCIONES Y ACCESORIOS MENORES	61,112.89	0.00	12,385.51	0.00	73,498.40	0.00



**MUNICIPIO DE COQUIMATLAN, COL.**  
**Sistema Integral de Contabilidad Gubernamental**  
**BALANZA DE COMPROBACION**  
**DEL 1 DE NOVIEMBRE AL 30 DE NOVIEMBRE DE 2023**


Descripción	Saldo Anterior		Movimientos		Saldo Actual		Haber
	Debe	Haber	Debe	Haber	Debe	Haber	
<b>SERVICIOS GENERALES</b>	<b>9,202,651.20</b>	<b>0.00</b>	<b>1,035,958.85</b>	<b>10,609.00</b>	<b>10,228,001.05</b>	<b>0.00</b>	<b>0.00</b>
SERVICIOS BÁSICOS	3,300,349.03	0.00	397,779.91	10,435.00	3,687,693.94	0.00	0.00
SERVICIOS DE ARRENDAMIENTO	211,291.00	0.00	41,011.00	0.00	252,302.00	0.00	0.00
SERVICIOS PROFESIONALES, CIENTÍFICOS Y TÉCNICOS Y OTROS SERVICIOS	121,978.44	0.00	3,547.51	0.00	125,525.95	0.00	0.00
SERVICIOS FINANCIEROS, BANCARIOS Y COMERCIALES	49,616.99	0.00	1,026.84	0.00	50,643.83	0.00	0.00
SERVICIOS DE INSTALACION, REPARACION, MANTENIMIENTO Y CONSERVACION	3,578,347.96	0.00	538,238.91	174.00	4,116,412.87	0.00	0.00
SERVICIOS OFICIALES	1,741,343.12	0.00	41,717.40	0.00	1,783,060.52	0.00	0.00
OTROS SERVICIOS GENERALES	199,724.66	0.00	12,637.28	0.00	212,361.94	0.00	0.00
<b>TRANSFERENCIAS, ASIGNACIONES, SUBSIDIOS Y OTRAS AYUDAS</b>	<b>13,676,543.47</b>	<b>0.00</b>	<b>1,447,476.48</b>	<b>0.00</b>	<b>15,124,019.95</b>	<b>0.00</b>	<b>0.00</b>
<b>TRANSFERENCIAS AL RESTO DEL SECTOR PUBLICO</b>	<b>6,559,922.21</b>	<b>0.00</b>	<b>741,844.30</b>	<b>0.00</b>	<b>7,301,766.51</b>	<b>0.00</b>	<b>0.00</b>
TRANSFERENCIAS A ENTIDADES FEDERATIVAS Y MUNICIPIOS	6,559,922.21	0.00	741,844.30	0.00	7,301,766.51	0.00	0.00
<b>AYUDAS SOCIALES</b>	<b>460,650.00</b>	<b>0.00</b>	<b>31,056.00</b>	<b>0.00</b>	<b>491,706.00</b>	<b>0.00</b>	<b>0.00</b>
AYUDAS SOCIALES A PERSONAS	284,650.00	0.00	13,456.00	0.00	298,106.00	0.00	0.00
AYUDAS SOCIALES A INSTITUCIONES	176,000.00	0.00	17,600.00	0.00	193,600.00	0.00	0.00
<b>PENSIONES Y JUBILACIONES</b>	<b>6,655,971.26</b>	<b>0.00</b>	<b>674,576.18</b>	<b>0.00</b>	<b>7,330,547.44</b>	<b>0.00</b>	<b>0.00</b>
JUBILACIONES	6,655,971.26	0.00	674,576.18	0.00	7,330,547.44	0.00	0.00
<b>INTERESES, COMISIONES Y OTROS GASTOS DE LA DEUDA PÚBLICA</b>	<b>560,066.31</b>	<b>0.00</b>	<b>55,829.73</b>	<b>0.00</b>	<b>615,896.04</b>	<b>0.00</b>	<b>0.00</b>
<b>INTERESES DE LA DEUDA PUBLICA INTERNA</b>	<b>560,066.31</b>	<b>0.00</b>	<b>55,829.73</b>	<b>0.00</b>	<b>615,896.04</b>	<b>0.00</b>	<b>0.00</b>
INTERESES DE LA DEUDA PUBLICA INTERNA	560,066.31	0.00	55,829.73	0.00	615,896.04	0.00	0.00
<b>CUENTAS DE CIERRE CONTABLE</b>							
<b>CUENTAS DE ORDEN PRESUPUESTARIAS</b>							
<b>CUENTAS DE ORDEN PRESUPUESTARIAS</b>							
<b>LEY DE INGRESOS</b>	<b>0.00</b>	<b>0.00</b>	<b>37,111,827.92</b>	<b>37,111,827.92</b>	<b>0.00</b>	<b>0.00</b>	<b>0.00</b>
<b>LEY DE INGRESOS ESTIMADA</b>	<b>146,752,193.22</b>	<b>0.00</b>	<b>0.00</b>	<b>0.00</b>	<b>146,752,193.22</b>	<b>0.00</b>	<b>0.00</b>
IMPUESTOS	7,092,028.41	0.00	0.00	0.00	7,092,028.41	0.00	0.00
DERECHOS	6,513,690.51	0.00	0.00	0.00	6,513,690.51	0.00	0.00



**MUNICIPIO DE COQUIMATLAN, COL.**  
 Sistema Integral de Contabilidad Gubernamental  
**BALANZA DE COMPROBACION**  
**DEL 1 DE NOVIEMBRE AL 30 DE NOVIEMBRE DE 2023**


Descripción	Saldo Anterior		Movimientos		Saldo Actual		Haber
	Debe	Haber	Debe	Haber	Debe	Haber	
PRODUCTOS DE TIPO CORRIENTE	101,671.76	0.00	0.00	0.00	101,671.76	0.00	0.00
APROVECHAMIENTOS DE TIPO CORRIENTE	154,704.54	0.00	0.00	0.00	154,704.54	0.00	0.00
PARTICIPACIONES Y APORTACIONES.	132,890,098.00	0.00	0.00	0.00	132,890,098.00	0.00	0.00
<b>LEY DE INGRESOS POR EJECUTAR</b>	<b>0.00</b>	<b>11,142,204.09</b>	<b>15,802,202.70</b>	<b>2,753,711.26</b>	<b>1,906,287.35</b>	<b>0.00</b>	<b>0.00</b>
IMPUESTOS	2,193,196.60	0.00	356,906.27	0.00	2,550,102.87	0.00	0.00
DERECHOS	826,928.15	0.00	574,073.30	0.00	1,401,001.45	0.00	0.00
PRODUCTOS DE TIPO CORRIENTE	37,612.56	0.00	13,818.00	0.00	51,430.56	0.00	0.00
APROVECHAMIENTOS DE TIPO CORRIENTE	304,255.85	0.00	25,633.39	0.00	329,889.24	0.00	0.00
PARTICIPACIONES Y APORTACIONES.	0.00	14,504,197.25	14,831,771.74	2,753,711.26	0.00	2,426,136.77	0.00
<b>MODIFICACIONES A LA LEY DE INGRESOS ESTIMADA</b>	<b>2,175,955.88</b>	<b>0.00</b>	<b>0.00</b>	<b>0.00</b>	<b>2,175,955.88</b>	<b>0.00</b>	<b>0.00</b>
PARTICIPACIONES Y APORTACIONES.	2,175,955.88	0.00	0.00	0.00	2,175,955.88	0.00	0.00
<b>LEY DE INGRESOS DEVENGADA</b>	<b>0.00</b>	<b>0.00</b>	<b>18,555,913.96</b>	<b>18,555,913.96</b>	<b>0.00</b>	<b>0.00</b>	<b>0.00</b>
IMPUESTOS	0.00	0.00	356,906.27	356,906.27	0.00	0.00	0.00
DERECHOS	0.00	0.00	574,073.30	574,073.30	0.00	0.00	0.00
PRODUCTOS DE TIPO CORRIENTE	0.00	0.00	13,818.00	13,818.00	0.00	0.00	0.00
APROVECHAMIENTOS DE TIPO CORRIENTE	0.00	0.00	25,633.39	25,633.39	0.00	0.00	0.00
PARTICIPACIONES Y APORTACIONES.	0.00	0.00	17,585,483.00	17,585,483.00	0.00	0.00	0.00
<b>LEY DE INGRESOS RECAUDADA</b>	<b>0.00</b>	<b>137,785,945.01</b>	<b>2,753,711.26</b>	<b>15,802,202.70</b>	<b>0.00</b>	<b>150,834,436.45</b>	<b>0.00</b>
IMPUESTOS	0.00	9,285,225.01	0.00	356,906.27	0.00	9,642,131.28	0.00
DERECHOS	0.00	7,340,618.66	0.00	574,073.30	0.00	7,914,691.96	0.00
PRODUCTOS DE TIPO CORRIENTE	0.00	139,284.32	0.00	13,818.00	0.00	153,102.32	0.00
APROVECHAMIENTOS DE TIPO CORRIENTE	0.00	458,960.39	0.00	25,633.39	0.00	484,593.78	0.00
PARTICIPACIONES Y APORTACIONES.	0.00	120,561,856.63	2,753,711.26	14,831,771.74	0.00	132,639,917.11	0.00
<b>PRESUPUESTO DE EGRESOS</b>	<b>0.00</b>	<b>0.00</b>	<b>72,765,159.95</b>	<b>72,765,159.95</b>	<b>0.00</b>	<b>0.00</b>	<b>0.00</b>
<b>PRESUPUESTO DE EGRESOS APROBADO</b>	<b>0.00</b>	<b>146,752,193.22</b>	<b>0.00</b>	<b>0.00</b>	<b>0.00</b>	<b>146,752,193.22</b>	<b>0.00</b>
SERVICIOS PERSONALES	0.00	73,631,850.85	0.00	0.00	0.00	73,631,850.85	0.00
MATERIALES Y SUMINISTROS	0.00	5,323,926.21	0.00	0.00	0.00	5,323,926.21	0.00
SERVICIOS GENERALES	0.00	11,689,223.14	0.00	0.00	0.00	11,689,223.14	0.00
TRANSFERENCIAS, ASIGNACIONES, SUBSIDIOS Y OTRAS AYUDAS	0.00	18,265,124.62	0.00	0.00	0.00	18,265,124.62	0.00
BIENES MUEBLES, INMUEBLES E INTANGIBLES	0.00	52,000.00	0.00	0.00	0.00	52,000.00	0.00






MUNICIPIO DE COQUIMATLAN, COL.  
Sistema Integral de Contabilidad Gubernamental  
**BALANZA DE COMPROBACION**  
DEL 1 DE NOVIEMBRE AL 30 DE NOVIEMBRE DE 2023

Descripción	Saldo Anterior		Movimientos		Saldo Actual	
	Debe	Haber	Debe	Haber	Debe	Haber
INVERSION PUBLICA	0.00	36,482,357.00	0.00	0.00	0.00	36,482,357.00
DEUDA PUBLICA	0.00	1,307,711.40	0.00	0.00	0.00	1,307,711.40
<b>PRESUPUESTO DE EGRESOS POR EJERCER</b>	<b>40,893,484.84</b>	<b>0.00</b>	<b>10,105,267.85</b>	<b>18,698,857.79</b>	<b>32,299,894.90</b>	<b>0.00</b>
SERVICIOS PERSONALES	26,424,996.31	0.00	7,321,498.72	12,883,885.92	20,862,609.11	0.00
MATERIALES Y SUMINISTROS	749,126.12	0.00	113,887.21	477,005.75	386,007.58	0.00
SERVICIOS GENERALES	2,859,833.59	0.00	1,010,020.70	1,807,490.73	2,062,363.56	0.00
TRANSFERENCIAS, ASIGNACIONES, SUBSIDIOS Y OTRAS AYUDAS	4,096,299.56	0.00	1,467,516.38	3,331,211.08	2,232,604.86	0.00
BIENES MUEBLES, INMUEBLES E INTANGIBLES	29,220.11	0.00	68,172.40	3,120.40	94,272.11	0.00
INVERSION PUBLICA	6,662,037.68	0.00	0.00	0.00	6,662,037.68	0.00
DEUDA PUBLICA	71,971.47	0.00	124,172.44	196,143.91	0.00	0.00
<b>MODIFICACIONES AL PRESUPUESTO DE EGRESOS APROBADO</b>	<b>0.00</b>	<b>2,175,955.88</b>	<b>10,084,956.17</b>	<b>10,084,956.17</b>	<b>0.00</b>	<b>2,175,955.88</b>
SERVICIOS PERSONALES	0.00	0.00	7,321,498.72	7,321,498.72	0.00	0.00
MATERIALES Y SUMINISTROS	146,654.07	0.00	41,260.89	104,184.53	83,730.43	0.00
SERVICIOS GENERALES	0.00	373,261.65	771,531.88	999,411.70	0.00	601,141.47
TRANSFERENCIAS, ASIGNACIONES, SUBSIDIOS Y OTRAS AYUDAS	492,281.59	0.00	1,883,734.60	1,467,516.38	908,499.81	0.00
BIENES MUEBLES, INMUEBLES E INTANGIBLES	0.00	140,356.50	0.00	68,172.40	0.00	208,528.90
INVERSION PUBLICA	0.00	2,273,254.46	0.00	0.00	0.00	2,273,254.46
DEUDA PUBLICA	0.00	28,018.93	66,930.08	124,172.44	0.00	85,261.29
<b>PRESUPUESTO DE EGRESOS COMPROMETIDO</b>	<b>11,292,945.34</b>	<b>0.00</b>	<b>8,634,213.30</b>	<b>14,196,501.02</b>	<b>5,730,657.62</b>	<b>0.00</b>
SERVICIOS PERSONALES	0.00	0.00	5,562,387.20	5,562,387.20	0.00	0.00
MATERIALES Y SUMINISTROS	0.00	0.00	445,447.54	445,447.54	0.00	0.00
SERVICIOS GENERALES	0.00	0.00	1,046,567.85	1,046,567.85	0.00	0.00
TRANSFERENCIAS, ASIGNACIONES, SUBSIDIOS Y OTRAS AYUDAS	0.00	0.00	1,447,476.48	1,447,476.48	0.00	0.00
BIENES MUEBLES, INMUEBLES E INTANGIBLES	0.00	0.00	3,120.40	3,120.40	0.00	0.00
INVERSION PUBLICA	11,292,945.34	0.00	0.00	5,562,287.72	5,730,657.62	0.00
DEUDA PUBLICA	0.00	0.00	129,213.83	129,213.83	0.00	0.00
<b>PRESUPUESTO DE EGRESOS DEVENGADO</b>	<b>1,089,009.90</b>	<b>0.00</b>	<b>14,184,892.02</b>	<b>14,750,988.69</b>	<b>522,913.23</b>	<b>0.00</b>
SERVICIOS PERSONALES	0.00	0.00	5,562,387.20	5,562,387.20	0.00	0.00
MATERIALES Y SUMINISTROS	78,973.39	0.00	444,447.54	398,800.15	124,620.78	0.00




**MUNICIPIO DE COQUIMATLAN, COL.**  
**Sistema Integral de Contabilidad Gubernamental**  
**BALANZA DE COMPROBACION**  
**DEL 1 DE NOVIEMBRE AL 30 DE NOVIEMBRE DE 2023**

Descripción	Saldo Anterior		Movimientos		Saldo Actual		Haber
	Debe	Haber	Debe	Haber	Debe	Haber	
SERVICIOS GENERALES	359,792.05	0.00	1,035,958.85	997,458.45	398,292.45	0.00	0.00
TRANSFERENCIAS, ASIGNACIONES, SUBSIDIOS Y OTRAS AYUDAS	0.00	0.00	1,447,476.48	1,447,476.48	0.00	0.00	0.00
BIENES MUEBLES, INMUEBLES E INTANGIBLES	0.00	0.00	3,120.40	3,120.40	0.00	0.00	0.00
INVERSION PUBLICA	650,244.46	0.00	5,562,287.72	6,212,532.18	0.00	0.00	0.00
DEUDA PUBLICA	0.00	0.00	129,213.83	129,213.83	0.00	0.00	0.00
<b>PRESUPUESTO DE EGRESOS EJERCIDO</b>	<b>945,186.12</b>	<b>0.00</b>	<b>14,730,677.01</b>	<b>15,033,856.28</b>	<b>642,006.85</b>	<b>0.00</b>	<b>0.00</b>
SERVICIOS PERSONALES	720,291.66	0.00	5,562,387.20	5,760,362.01	522,316.85	0.00	0.00
MATERIALES Y SUMINISTROS	84,321.66	0.00	389,097.47	473,419.13	0.00	0.00	0.00
SERVICIOS GENERALES	140,572.80	0.00	986,849.45	1,007,732.25	119,690.00	0.00	0.00
TRANSFERENCIAS, ASIGNACIONES, SUBSIDIOS Y OTRAS AYUDAS	0.00	0.00	1,447,476.48	1,447,476.48	0.00	0.00	0.00
BIENES MUEBLES, INMUEBLES E INTANGIBLES	0.00	0.00	3,120.40	3,120.40	0.00	0.00	0.00
INVERSION PUBLICA	0.00	0.00	6,212,532.18	6,212,532.18	0.00	0.00	0.00
DEUDA PUBLICA	0.00	0.00	129,213.83	129,213.83	0.00	0.00	0.00
<b>PRESUPUESTO DE EGRESOS PAGADO</b>	<b>94,707,522.90</b>	<b>0.00</b>	<b>15,025,153.60</b>	<b>0.00</b>	<b>109,732,676.50</b>	<b>0.00</b>	<b>0.00</b>
SERVICIOS PERSONALES	46,486,562.88	0.00	5,760,362.01	0.00	52,246,924.89	0.00	0.00
MATERIALES Y SUMINISTROS	4,264,850.97	0.00	464,716.45	0.00	4,729,567.42	0.00	0.00
SERVICIOS GENERALES	8,702,286.35	0.00	1,007,732.25	0.00	9,710,018.60	0.00	0.00
TRANSFERENCIAS, ASIGNACIONES, SUBSIDIOS Y OTRAS AYUDAS	13,676,543.47	0.00	1,447,476.48	0.00	15,124,019.95	0.00	0.00
BIENES MUEBLES, INMUEBLES E INTANGIBLES	163,136.39	0.00	3,120.40	0.00	166,256.79	0.00	0.00
INVERSION PUBLICA	20,150,383.98	0.00	6,212,532.18	0.00	26,362,916.16	0.00	0.00
DEUDA PUBLICA	1,263,758.86	0.00	129,213.83	0.00	1,392,972.69	0.00	0.00
<b>CUENTAS DE CIERRE PRESUPUESTARIO</b>							
<b>TOTAL:</b>	<b>703,898,791.44</b>	<b>703,898,791.44</b>	<b>166,325,751.26</b>	<b>166,325,751.26</b>	<b>718,793,695.41</b>	<b>718,793,695.41</b>	<b>0.00</b>




**MUNICIPIO DE COQUIMATLAN, COL.**  
**Sistema Integral de Contabilidad Gubernamental**  
**BALANZA DE COMPROBACION**  
**DEL 1 DE ENERO AL 30 DE NOVIEMBRE DE 2023**

Descripción	Saldo Anterior		Movimientos		Saldo Actual	
	Debe	Haber	Debe	Haber	Debe	Haber
<b>ACTIVO</b>						
<b>ACTIVO CIRCULANTE</b>						
<b>EFFECTIVO Y EQUIVALENTES</b>						
BANCOS/TESORERIA	41,811,840.93	0.00	196,536,106.29	172,188,840.01	66,159,107.21	0.00
DEPOSITOS DE FONDOS DE TERCEROS EN GARANTÍA Y/O ADMINISTRACIÓN	18,116,644.26	0.00	184,061,264.12	161,570,528.75	40,607,379.63	0.00
	18,104,653.76	0.00	184,061,264.12	161,570,528.75	40,595,389.13	0.00
	11,990.50	0.00	0.00	0.00	11,990.50	0.00
<b>DERECHOS A RECIBIR EFFECTIVO O EQUIVALENTES</b>						
CUENTAS POR COBRAR A CORTO PLAZO	21,262,966.58	0.00	4,234,412.75	2,856,919.25	22,640,460.08	0.00
DEUDORES DIVERSOS POR COBRAR A CORTO PLAZO	1,243,892.65	0.00	1,317,189.92	584,936.02	1,976,146.55	0.00
INGRESOS POR RECUPERAR A CORTO PLAZO	845,416.82	0.00	305,607.37	305,607.37	845,416.82	0.00
DEUDORES POR ANTICIPOS DE TESORERIA A CORTO PLAZO	1,000,000.00	0.00	0.00	0.00	1,000,000.00	0.00
PRESTAMOS OTORGADOS A CORTO PLAZO	0.00	23,132.63	364,888.03	315,777.34	25,978.06	0.00
<b>DERECHOS A RECIBIR BIENES O SERVICIOS</b>						
ANTICIPO A PROVEEDORES POR ADQUISICIÓN DE BIENES Y PRESTACIÓN DE SERVICIOS A CORTO PLAZO	18,196,789.74	0.00	2,246,727.43	1,650,598.52	18,792,918.65	0.00
	2,432,230.09	0.00	8,240,429.42	7,761,392.01	2,911,267.50	0.00
ANTICIPO A PROVEEDORES POR ADQUISICIÓN DE BIENES Y PRESTACIÓN DE SERVICIOS A CORTO PLAZO	1,890,527.96	0.00	0.00	0.00	1,890,527.96	0.00
ANTICIPO A CONTRATISTAS POR OBRAS PÚBLICAS A CORTO PLAZO	541,702.13	0.00	8,240,429.42	7,761,392.01	1,020,739.54	0.00
<b>ACTIVO NO CIRCULANTE</b>						
<b>BIENES INMUEBLES, INFRAESTRUCTURA Y CONSTRUCCIONES EN PROCESO</b>						
VIVIENDAS	210,341,873.22	0.00	34,473,183.28	8,423,047.74	236,392,008.76	0.00
EDIFICIOS NO HABITACIONALES	191,495,740.77	0.00	33,031,188.08	8,105,463.97	216,421,464.88	0.00
CONSTRUCCIONES EN PROCESO EN BIENES DE DOMINIO PÚBLICO	6,624,464.03	0.00	0.00	0.00	6,624,464.03	0.00
CONSTRUCCIONES EN PROCESO EN BIENES PROPIOS	10,694,900.32	0.00	0.00	0.00	10,694,900.32	0.00
CONSTRUCCIONES EN PROCESO EN BIENES PROPIOS	153,590,341.99	0.00	33,031,188.08	8,105,463.97	178,516,066.10	0.00
CONSTRUCCIONES EN PROCESO EN BIENES PROPIOS	20,586,034.43	0.00	0.00	0.00	20,586,034.43	0.00
<b>BIENES MUEBLES</b>						
MOBILIARIO Y EQUIPO DE	18,146,877.57	0.00	169,166.19	2,909.40	18,313,134.36	0.00
	15,810,480.11	0.00	156,167.20	2,909.40	15,963,737.91	0.00




**MUNICIPIO DE COQUIMATLAN, COL.**  
 Sistema Integral de Contabilidad Gubernamental  
**BALANZA DE COMPROBACION**  
 DEL 1 DE ENERO AL 30 DE NOVIEMBRE DE 2023

Descripción	Saldo Anterior		Movimientos		Saldo Actual		Haber
	Debe	Haber	Debe	Haber	Debe	Haber	
<b>ADMINISTRACIÓN</b>							
MOBILIARIO Y EQUIPO EDUCACIONAL Y RECREATIVO	963,788.00	0.00	12,998.99	0.00	976,786.99	0.00	0.00
EQUIPO DE DEFENSA Y SEGURIDAD	1,372,609.46	0.00	0.00	0.00	1,372,609.46	0.00	0.00
<b>ACTIVOS DIFERIDOS</b>	<b>699,254.88</b>	<b>0.00</b>	<b>1,272,829.01</b>	<b>314,674.37</b>	<b>1,657,409.52</b>	<b>0.00</b>	<b>0.00</b>
ESTUDIOS, FORMULACIÓN Y EVALUACIÓN DE PROYECTOS	699,254.88	0.00	1,272,829.01	314,674.37	1,657,409.52	0.00	0.00
<b>PASIVO</b>							
<b>PASIVO CIRCULANTE</b>							
<b>CUENTAS POR PAGAR A CORTO PLAZO</b>	<b>0.00</b>	<b>52,325,446.57</b>	<b>144,223,393.48</b>	<b>128,264,971.24</b>	<b>0.00</b>	<b>0.00</b>	<b>36,367,024.33</b>
SERVICIOS PERSONALES POR PAGAR A CORTO PLAZO	0.00	15,642,475.17	57,943,844.62	55,555,629.21	0.00	0.00	13,254,259.76
PROVEEDORES POR PAGAR A CORTO PLAZO	781,435.31	0.00	19,476,419.35	19,827,727.32	430,127.34	0.00	0.00
CONTRATISTAS POR OBRAS PÚBLICAS POR PAGAR A CORTO PLAZO	0.00	4,165,477.16	30,347,590.75	26,436,065.90	0.00	0.00	253,952.31
TRANSFERENCIAS OTORGADAS POR PAGAR A CORTO PLAZO	0.00	318,905.68	8,413,587.42	8,395,587.42	0.00	0.00	300,905.68
RETENCIONES Y CONTRIBUCIONES POR PAGAR A CORTO PLAZO	0.00	18,753,392.62	22,342,839.52	15,567,708.80	0.00	0.00	11,978,261.90
DEVOLUCIONES DE LA LEY DE INGRESO POR PAGAR A CORTO PLAZO	0.00	170,902.46	123,556.52	61,282.26	0.00	0.00	108,628.20
OTRAS CUENTAS POR PAGAR A CORTO PLAZO	0.00	6,168,411.64	4,776,824.86	2,385,886.74	0.00	0.00	3,777,473.52
<b>DOCUMENTOS POR PAGAR A CORTO PLAZO</b>	<b>0.00</b>	<b>74,274.31</b>	<b>0.00</b>	<b>0.00</b>	<b>0.00</b>	<b>0.00</b>	<b>74,274.31</b>
OTROS DOCUMENTOS POR PAGAR A CORTO PLAZO	0.00	74,274.31	0.00	0.00	0.00	0.00	74,274.31
<b>PORCIÓN A CORTO PLAZO DE LA DEUDA PÚBLICA A LARGO PLAZO</b>	<b>0.00</b>	<b>7,601,663.31</b>	<b>798,730.44</b>	<b>21,653.79</b>	<b>0.00</b>	<b>0.00</b>	<b>6,824,586.66</b>
PORCIÓN A CORTO PLAZO DE LA DEUDA PÚBLICA INTERNA	0.00	7,601,663.31	798,730.44	21,653.79	0.00	0.00	6,824,586.66
<b>FONDOS Y BIENES DE TERCEROS EN GARANTÍA Y/O ADMINISTRACIÓN A CORTO</b>	<b>0.00</b>	<b>114,294.41</b>	<b>0.00</b>	<b>13,429.80</b>	<b>0.00</b>	<b>0.00</b>	<b>127,724.21</b>




**MUNICIPIO DE COQUIMATLAN, COL.**  
Sistema Integral de Contabilidad Gubernamental  
**BALANZA DE COMPROBACION**  
**DEL 1 DE ENERO AL 30 DE NOVIEMBRE DE 2023**

Descripción	Saldo Anterior		Movimientos		Saldo Actual	
	Debe	Haber	Debe	Haber	Debe	Haber
<b>PLAZO</b>						
FONDOS EN GARANTÍA A CORTO PLAZO	0.00	114,294.41	0.00	13,429.80	0.00	127,724.21
<b>OTROS PASIVOS A CORTO PLAZO</b>	<b>0.00</b>	<b>97,085.12</b>	<b>0.00</b>	<b>0.00</b>	<b>0.00</b>	<b>97,085.12</b>
INGRESOS POR CLASIFICAR	0.00	97,085.12	0.00	0.00	0.00	97,085.12
<b>PASIVO NO CIRCULANTE</b>	<b>0.00</b>	<b>5,607,347.01</b>	<b>0.00</b>	<b>0.00</b>	<b>0.00</b>	<b>5,607,347.01</b>
<b>DEUDA PÚBLICA A LARGO PLAZO</b>	<b>0.00</b>	<b>5,607,347.01</b>	<b>0.00</b>	<b>0.00</b>	<b>0.00</b>	<b>5,607,347.01</b>
PRÉSTAMOS DE LA DEUDA INTERNA POR PAGAR A LARGO PLAZO	0.00	5,607,347.01	0.00	0.00	0.00	5,607,347.01
<b>HACIENDA PÚBLICA/ PATRIMONIO</b>						
<b>HACIENDA PÚBLICA/ PATRIMONIO GENERADO</b>	<b>0.00</b>	<b>194,220,920.57</b>	<b>896,055.23</b>	<b>8,789.82</b>	<b>0.00</b>	<b>193,333,655.16</b>
<b>RESULTADOS DE EJERCICIOS ANTERIORES</b>	<b>0.00</b>	<b>181,242,750.24</b>	<b>896,055.23</b>	<b>8,789.82</b>	<b>0.00</b>	<b>180,355,484.83</b>
RESULTADO EJERCICIO 2006	9,908,965.82	0.00	0.00	0.00	9,908,965.82	0.00
RESULTADO EJERCICIO 2008	0.00	4,148,484.46	0.00	0.00	0.00	4,148,484.46
RESULTADO EJERCICIO 2009	1,903,753.14	0.00	0.00	0.00	1,903,753.14	0.00
RESULTADO EJERCICIO 2010	0.00	1,516,535.05	0.00	0.00	0.00	1,516,535.05
RESULTADO EJERCICIO 2011	0.00	627,569.94	0.00	0.00	0.00	627,569.94
SUP O DEF 1990	489,733.84	0.00	0.00	0.00	489,733.84	0.00
SUP O DEF 1991	86,476.40	0.00	0.00	0.00	86,476.40	0.00
SUP O DEF 1992	238,128.61	0.00	0.00	0.00	238,128.61	0.00
SUP O DEF 1993	419,074.88	0.00	0.00	0.00	419,074.88	0.00
SUP O DEF 1994	396,403.36	0.00	0.00	0.00	396,403.36	0.00
SUP O DEF 1995	105,595.46	0.00	0.00	0.00	105,595.46	0.00
SUP O DEF 1996	360,950.40	0.00	0.00	0.00	360,950.40	0.00
SUP O DEF 1997	0.00	2,428,046.29	0.00	0.00	0.00	2,428,046.29
SUP O DE F1998	0.00	1,077,382.20	0.00	0.00	0.00	1,077,382.20
SUP O DEF 1999	0.00	1,574,368.51	0.00	0.00	0.00	1,574,368.51
SUP O DEF 2000	0.00	684,511.01	0.00	0.00	0.00	684,511.01
SUP O DEF 2001	5,830,439.30	0.00	0.00	0.00	5,830,439.30	0.00
SUP O DEF 2002	0.00	1,910,777.48	0.00	0.00	0.00	1,910,777.48
RESULTADO EJERCICIO 2003	962,044.80	0.00	0.00	0.00	962,044.80	0.00
RESULTADO EJERCICIO 2004	0.00	3,342,415.89	0.00	0.00	0.00	3,342,415.89
RESULTADO EJER ANTERIORES	1,173,042.82	0.00	0.00	0.00	1,173,042.82	0.00




**MUNICIPIO DE COQUIMATLAN, COL.**  
 Sistema Integral de Contabilidad Gubernamental  
**BALANZA DE COMPROBACION**  
**DEL 1 DE ENERO AL 30 DE NOVIEMBRE DE 2023**

Descripción	Saldo Anterior		Movimientos		Saldo Actual	
	Debe	Haber	Debe	Haber	Debe	Haber
RESULTADO EJERCICIO 2005	1,256,399.24	0.00	0.00	0.00	1,256,399.24	0.00
RESULTADO EJERCICIO 2007	4,731,841.54	0.00	0.00	0.00	4,731,841.54	0.00
RESULTADO EJERCICIO 2012	1,177,302.95	0.00	0.00	0.00	1,177,302.95	0.00
RESULTADO EJERCICIO 2013	0.00	6,922,022.42	0.00	0.00	0.00	6,922,022.42
RESULTADO EJERCICIO 2014	0.00	12,415,423.13	0.00	0.00	0.00	12,415,423.13
RESULTADO EJERCICIO 2015	0.00	9,516,809.56	0.00	0.00	0.00	9,516,809.56
RESULTADO EJERCICIO 2016	0.00	17,039,697.24	0.00	0.00	0.00	17,039,697.24
RESULTADO EJERCICIO 2017	0.00	21,320,636.38	0.00	0.00	0.00	21,320,636.38
RESULTADO EJERCICIO 2018	0.00	23,838,031.44	1,525.23	0.00	0.00	23,836,506.21
RESULTADO EJERCICIO 2019	0.00	28,673,617.28	0.00	0.00	0.00	28,673,617.28
RESULTADO EJERCICIO 2020	0.00	23,555,679.81	0.00	0.00	0.00	23,555,679.81
RESULTADO EJERCICIO 2021	0.00	17,412,672.64	0.00	0.00	0.00	17,412,672.64
RESULTADO EJERCICIO 2022	0.00	32,278,222.07	894,530.00	8,789.82	0.00	31,392,481.89
<b>RESERVAS</b>	<b>0.00</b>	<b>12,978,170.33</b>	<b>0.00</b>	<b>0.00</b>	<b>0.00</b>	<b>12,978,170.33</b>
RESERVAS DE PATRIMONIO	0.00	12,978,170.33	0.00	0.00	0.00	12,978,170.33
<b>INGRESOS Y OTROS BENEFICIOS</b>						
<b>INGRESOS DE GESTIÓN</b>						
<b>IMPUESTOS</b>						
IMPUESTOS SOBRE LOS INGRESOS	0.00	0.00	0.00	18,194,519.34	0.00	18,194,519.34
IMPUESTOS SOBRE EL PATRIMONIO	0.00	0.00	0.00	9,642,131.28	0.00	9,642,131.28
IMPUESTOS SOBRE LA PRODUCCIÓN, EL CONSUMO Y LAS TRANSACCIONES	0.00	0.00	0.00	32,624.00	0.00	32,624.00
ACCESORIOS DE IMPUESTOS	0.00	0.00	0.00	6,893,972.93	0.00	6,893,972.93
<b>DERECHOS</b>						
DERECHOS POR EL USO, GOCE, APROVECHAMIENTO O EXPLOTACIÓN DE BIENES DE DOMINIO PÚBLICO	0.00	0.00	0.00	1,819,542.25	0.00	1,819,542.25
DERECHOS POR PRESTACIÓN DE SERVICIOS	0.00	0.00	0.00	895,992.10	0.00	895,992.10
ACCESORIOS DE DERECHOS	0.00	0.00	0.00	7,914,691.96	0.00	7,914,691.96
OTROS DERECHOS	0.00	0.00	0.00	396,027.10	0.00	396,027.10
<b>PRODUCTOS</b>						
PRODUCTOS	0.00	0.00	0.00	3,287,096.25	0.00	3,287,096.25
<b>APROVECHAMIENTOS</b>						
MULTAS	0.00	0.00	0.00	248,888.98	0.00	248,888.98
	0.00	0.00	0.00	3,982,679.63	0.00	3,982,679.63
	0.00	0.00	0.00	153,102.32	0.00	153,102.32
	0.00	0.00	0.00	153,102.32	0.00	153,102.32
	0.00	0.00	0.00	484,593.78	0.00	484,593.78
	0.00	0.00	0.00	261,115.62	0.00	261,115.62



**MUNICIPIO DE COQUIMATLAN, COL.**  
 Sistema Integral de Contabilidad Gubernamental  
**BALANZA DE COMPROBACION**  
**DEL 1 DE ENERO AL 30 DE NOVIEMBRE DE 2023**


Descripción	Saldo Anterior		Movimientos		Saldo Actual	
	Debe	Haber	Debe	Haber	Debe	Haber
INDEMNIZACIONES	0.00	0.00	0.00	48,428.40	0.00	48,428.40
OTROS APROVECHAMIENTOS	0.00	0.00	0.00	175,049.76	0.00	175,049.76
<b>PARTICIPACIONES,</b>	<b>0.00</b>	<b>0.00</b>	<b>2,886,476.22</b>	<b>135,526,393.33</b>	<b>0.00</b>	<b>132,639,917.11</b>
<b>APORTACIONES, CONVENIOS,</b>						
<b>INCENTIVOS DERIVADOS DE LA</b>						
<b>COLABORACIÓN FISCAL, FONDOS</b>						
<b>DISTINTOS DE APORTACIONES,</b>						
<b>TRANSFERENCIAS, ASIGNACIONES,</b>						
<b>SUBSIDIOS Y SUBVENCIONES, Y</b>						
<b>PENSIONES Y JUBILACIONES</b>						
<b>PARTICIPACIONES,</b>	<b>0.00</b>	<b>0.00</b>	<b>2,886,476.22</b>	<b>135,526,393.33</b>	<b>0.00</b>	<b>132,639,917.11</b>
<b>APORTACIONES, CONVENIOS,</b>						
<b>INCENTIVOS DERIVADOS DE LA</b>						
<b>COLABORACIÓN FISCAL Y</b>						
<b>FONDOS DISTINTOS DE</b>						
<b>APORTACIONES</b>						
PARTICIPACIONES	0.00	0.00	2,886,476.22	79,297,755.45	0.00	76,411,279.23
APORTACIONES	0.00	0.00	0.00	53,954,298.00	0.00	53,954,298.00
CONVENIOS	0.00	0.00	0.00	2,274,339.88	0.00	2,274,339.88
<b>GASTOS Y OTRAS PÉRDIDAS</b>						
<b>GASTOS DE FUNCIONAMIENTO</b>	<b>0.00</b>	<b>0.00</b>	<b>68,478,687.17</b>	<b>627,256.18</b>	<b>67,851,430.99</b>	<b>0.00</b>
<b>SERVICIOS PERSONALES</b>	<b>0.00</b>	<b>0.00</b>	<b>52,792,527.31</b>	<b>23,285.57</b>	<b>52,769,241.74</b>	<b>0.00</b>
REMUNERACIONES AL PERSONAL	0.00	0.00	27,304,804.93	2,878.70	27,301,926.23	0.00
DE CARÁCTER PERMANENTE						
REMUNERACIONES ADICIONALES	0.00	0.00	4,928,501.47	12,737.94	4,915,763.53	0.00
Y ESPECIALES						
SEGURIDAD SOCIAL	0.00	0.00	3,837,454.15	969.97	3,836,484.18	0.00
OTRAS PRESTACIONES SOCIALES	0.00	0.00	14,854,309.08	6,698.96	14,847,610.12	0.00
Y ECONOMICAS						
PAGO DE ESTIMULOS A	0.00	0.00	1,867,457.68	0.00	1,867,457.68	0.00
SERVIDORES PUBLICOS						
<b>MATERIALES Y SUMINISTROS</b>	<b>0.00</b>	<b>0.00</b>	<b>5,277,288.99</b>	<b>423,100.79</b>	<b>4,854,188.20</b>	<b>0.00</b>
MATERIALES DE	0.00	0.00	571,518.79	38,622.50	532,896.29	0.00
ADMINISTRACION, EMISION DE						
DOCUMENTOS Y ARTICULOS						
OFICIALES						
MATERIALES Y ARTICULOS DE	0.00	0.00	156,406.69	0.00	156,406.69	0.00
CONSTRUCCION Y DE						
REPARACION						
PRODUCTOS QUIMICOS,	0.00	0.00	17,846.74	0.00	17,846.74	0.00



**MUNICIPIO DE COQUIMATLAN, COL.**  
**Sistema Integral de Contabilidad Gubernamental**  
**BALANZA DE COMPROBACION**  
**DEL 1 DE ENERO AL 30 DE NOVIEMBRE DE 2023**


Descripción	Saldo Anterior		Movimientos		Saldo Actual		Haber
	Debe	Haber	Debe	Haber	Debe	Haber	
FARMACEUTICOS Y DE LABORATORIO	0.00	0.00	3,604,945.53	11,200.00	3,593,745.53	0.00	0.00
COMBUSTIBLES, LUBRICANTES Y ADITIVOS	0.00	0.00	798,082.03	365,940.56	432,141.47	0.00	0.00
VESTUARIO, BLANCOS, PRENDAS DE PROTECCION Y ARTICULOS DEPORTIVOS	0.00	0.00	48,125.74	472.66	47,653.08	0.00	0.00
MATERIALES Y SUMINISTROS PARA SEGURIDAD	0.00	0.00	80,363.47	6,865.07	73,498.40	0.00	0.00
HERRAMIENTAS, REFACCIONES Y ACCESORIOS MENORES	0.00	0.00	10,408,870.87	180,869.82	10,228,001.05	0.00	0.00
<b>SERVICIOS GENERALES</b>	0.00	0.00	3,708,980.94	21,287.00	3,687,693.94	0.00	0.00
SERVICIOS BÁSICOS	0.00	0.00	253,114.00	812.00	252,302.00	0.00	0.00
SERVICIOS DE ARRENDAMIENTO	0.00	0.00	125,525.95	0.00	125,525.95	0.00	0.00
SERVICIOS PROFESIONALES, CIENTÍFICOS Y TÉCNICOS Y OTROS SERVICIOS	0.00	0.00	50,643.83	0.00	50,643.83	0.00	0.00
SERVICIOS FINANCIEROS, BANCARIOS Y COMERCIALES	0.00	0.00	4,253,371.87	136,959.00	4,116,412.87	0.00	0.00
SERVICIOS DE INSTALACION, REPARACION, MANTENIMIENTO Y CONSERVACION	0.00	0.00	1,804,216.52	21,156.00	1,783,060.52	0.00	0.00
SERVICIOS OFICIALES	0.00	0.00	213,017.76	655.82	212,361.94	0.00	0.00
OTROS SERVICIOS GENERALES	0.00	0.00	15,131,019.95	7,000.00	15,124,019.95	0.00	0.00
<b>TRANSFERENCIAS, ASIGNACIONES, SUBSIDIOS Y OTRAS AYUDAS</b>	0.00	0.00	7,301,766.51	0.00	7,301,766.51	0.00	0.00
<b>TRANSFERENCIAS AL RESTO DEL SECTOR PUBLICO</b>	0.00	0.00	7,301,766.51	0.00	7,301,766.51	0.00	0.00
TRANSFERENCIAS A ENTIDADES FEDERATIVAS Y MUNICIPIOS	0.00	0.00	498,706.00	7,000.00	491,706.00	0.00	0.00
<b>AYUDAS SOCIALES</b>	0.00	0.00	305,106.00	7,000.00	298,106.00	0.00	0.00
AYUDAS SOCIALES A PERSONAS	0.00	0.00	193,600.00	0.00	193,600.00	0.00	0.00
AYUDAS SOCIALES A INSTITUCIONES	0.00	0.00	7,330,547.44	0.00	7,330,547.44	0.00	0.00
<b>PENSIONES Y JUBILACIONES</b>	0.00	0.00	7,330,547.44	0.00	7,330,547.44	0.00	0.00
JUBILACIONES	0.00	0.00	630,958.64	15,062.60	615,896.04	0.00	0.00
<b>INTERESES, COMISIONES Y OTROS GASTOS DE LA DEUDA PÚBLICA</b>	0.00	0.00	630,958.64	15,062.60	615,896.04	0.00	0.00
<b>INTERESES DE LA DEUDA PÚBLICA</b>	0.00	0.00	630,958.64	15,062.60	615,896.04	0.00	0.00






**MUNICIPIO DE COQUIMATLAN, COL.**  
Sistema Integral de Contabilidad Gubernamental  
**BALANZA DE COMPROBACION**  
**DEL 1 DE ENERO AL 30 DE NOVIEMBRE DE 2023**

Descripción	Saldo Anterior		Movimientos		Saldo Actual		Haber
	Debe	Haber	Debe	Haber	Debe	Haber	
INTERESES DE LA DEUDA PÚBLICA INTERNA	0.00	0.00	630,958.64	15,062.60	615,896.04	0.00	0.00
<b>CUENTAS DE CIERRE CONTABLE</b>							
<b>CUENTAS DE ORDEN CONTABLES</b>							
<b>CUENTAS DE ORDEN PRESUPUESTARIAS</b>							
<b>LEY DE INGRESOS</b>	<b>0.00</b>	<b>0.00</b>	<b>466,888,374.64</b>	<b>466,888,374.64</b>	<b>0.00</b>	<b>0.00</b>	<b>0.00</b>
<b>LEY DE INGRESOS ESTIMADA</b>	<b>0.00</b>	<b>0.00</b>	<b>146,752,193.22</b>	<b>0.00</b>	<b>146,752,193.22</b>	<b>0.00</b>	<b>0.00</b>
IMPUESTOS	0.00	0.00	7,092,028.41	0.00	7,092,028.41	0.00	0.00
DERECHOS	0.00	0.00	6,513,690.51	0.00	6,513,690.51	0.00	0.00
PRODUCTOS DE TIPO CORRIENTE	0.00	0.00	101,671.76	0.00	101,671.76	0.00	0.00
APROVECHAMIENTOS DE TIPO CORRIENTE	0.00	0.00	154,704.54	0.00	154,704.54	0.00	0.00
PARTICIPACIONES Y APORTACIONES.	0.00	0.00	132,890,098.00	0.00	132,890,098.00	0.00	0.00
<b>LEY DE INGRESOS POR EJECUTAR</b>	<b>0.00</b>	<b>0.00</b>	<b>156,093,636.55</b>	<b>154,187,349.20</b>	<b>1,906,287.35</b>	<b>0.00</b>	<b>0.00</b>
IMPUESTOS	0.00	0.00	9,642,131.28	7,092,028.41	2,550,102.87	0.00	0.00
DERECHOS	0.00	0.00	7,914,691.96	6,513,690.51	1,401,001.45	0.00	0.00
PRODUCTOS DE TIPO CORRIENTE	0.00	0.00	153,102.32	101,671.76	51,430.56	0.00	0.00
APROVECHAMIENTOS DE TIPO CORRIENTE	0.00	0.00	484,593.78	154,704.54	329,889.24	0.00	0.00
PARTICIPACIONES Y APORTACIONES.	0.00	0.00	137,899,117.21	140,325,253.98	0.00	2,426,136.77	0.00
<b>MODIFICACIONES A LA LEY DE INGRESOS ESTIMADA</b>	<b>0.00</b>	<b>0.00</b>	<b>4,548,679.76</b>	<b>2,372,723.88</b>	<b>2,175,955.88</b>	<b>0.00</b>	<b>0.00</b>
PARTICIPACIONES Y APORTACIONES.	0.00	0.00	4,548,679.76	2,372,723.88	2,175,955.88	0.00	0.00
<b>LEY DE INGRESOS DEVENGADA</b>	<b>0.00</b>	<b>0.00</b>	<b>156,607,388.89</b>	<b>156,607,388.89</b>	<b>0.00</b>	<b>0.00</b>	<b>0.00</b>
IMPUESTOS	0.00	0.00	9,642,131.28	9,642,131.28	0.00	0.00	0.00
DERECHOS	0.00	0.00	7,914,691.96	7,914,691.96	0.00	0.00	0.00
PRODUCTOS DE TIPO CORRIENTE	0.00	0.00	153,102.32	153,102.32	0.00	0.00	0.00
APROVECHAMIENTOS DE TIPO CORRIENTE	0.00	0.00	484,593.78	484,593.78	0.00	0.00	0.00
PARTICIPACIONES Y APORTACIONES.	0.00	0.00	138,412,869.55	138,412,869.55	0.00	0.00	0.00
<b>LEY DE INGRESOS RECAUDADA</b>	<b>0.00</b>	<b>0.00</b>	<b>2,886,476.22</b>	<b>153,720,912.67</b>	<b>0.00</b>	<b>150,834,436.45</b>	<b>0.00</b>
IMPUESTOS	0.00	0.00	0.00	9,642,131.28	0.00	9,642,131.28	0.00




MUNICIPIO DE COQUIMATLAN, COL.  
Sistema Integral de Contabilidad Gubernamental  
**BALANZA DE COMPROBACION**  
**DEL 1 DE ENERO AL 30 DE NOVIEMBRE DE 2023**

Descripción	Saldo Anterior		Movimientos		Saldo Actual	
	Debe	Haber	Debe	Haber	Debe	Haber
DERECHOS	0.00	0.00	0.00	7,914,691.96	0.00	7,914,691.96
PRODUCTOS DE TIPO CORRIENTE	0.00	0.00	0.00	153,102.32	0.00	153,102.32
APROVECHAMIENTOS DE TIPO CORRIENTE	0.00	0.00	0.00	484,593.78	0.00	484,593.78
PARTICIPACIONES Y APORTACIONES.	0.00	0.00	2,886,476.22	135,526,393.33	0.00	132,639,917.11
<b>PRESUPUESTO DE EGRESOS</b>	<b>0.00</b>	<b>0.00</b>	<b>859,396,916.29</b>	<b>859,396,916.29</b>	<b>0.00</b>	<b>0.00</b>
<b>APROBADO</b>	<b>0.00</b>	<b>0.00</b>	<b>0.00</b>	<b>146,752,193.22</b>	<b>0.00</b>	<b>146,752,193.22</b>
SERVICIOS PERSONALES	0.00	0.00	0.00	73,631,850.85	0.00	73,631,850.85
MATERIALES Y SUMINISTROS	0.00	0.00	0.00	5,323,926.21	0.00	5,323,926.21
SERVICIOS GENERALES	0.00	0.00	0.00	11,689,223.14	0.00	11,689,223.14
TRANSFERENCIAS,	0.00	0.00	0.00	18,265,124.62	0.00	18,265,124.62
ASIGNACIONES, SUBSIDIOS Y OTRAS AYUDAS	0.00	0.00	0.00	52,000.00	0.00	52,000.00
BIENES MUEBLES, INMUEBLES E INTANGIBLES	0.00	0.00	0.00	36,482,357.00	0.00	36,482,357.00
INVERSION PUBLICA	0.00	0.00	0.00	1,307,711.40	0.00	1,307,711.40
DEUDA PUBLICA	0.00	0.00	0.00	245,371,196.70	0.00	245,371,196.70
<b>PRESUPUESTO DE EGRESOS POR EJERCER</b>	<b>0.00</b>	<b>0.00</b>	<b>128,671,091.60</b>	<b>245,371,196.70</b>	<b>32,299,894.90</b>	<b>0.00</b>
SERVICIOS PERSONALES	0.00	0.00	133,318,247.47	112,455,638.36	20,862,609.11	0.00
MATERIALES Y SUMINISTROS	0.00	0.00	7,685,481.16	7,299,473.58	386,007.58	0.00
SERVICIOS GENERALES	0.00	0.00	22,532,979.16	20,470,615.60	2,062,363.56	0.00
TRANSFERENCIAS,	0.00	0.00	32,385,078.46	30,152,473.60	2,232,604.86	0.00
ASIGNACIONES, SUBSIDIOS Y OTRAS AYUDAS	0.00	0.00	412,540.74	318,268.63	94,272.11	0.00
BIENES MUEBLES, INMUEBLES E INTANGIBLES	0.00	0.00	79,072,229.42	72,410,191.74	6,662,037.68	0.00
INVERSION PUBLICA	0.00	0.00	2,264,535.19	2,264,535.19	0.00	0.00
DEUDA PUBLICA	0.00	0.00	128,033,155.50	130,209,111.38	0.00	2,175,955.88
<b>MODIFICACIONES AL PRESUPUESTO DE EGRESOS APROBADO</b>	<b>0.00</b>	<b>0.00</b>	<b>59,663,111.05</b>	<b>59,663,111.05</b>	<b>0.00</b>	<b>0.00</b>
SERVICIOS PERSONALES	0.00	0.00	1,986,279.56	1,902,549.13	83,730.43	0.00
MATERIALES Y SUMINISTROS	0.00	0.00	10,061,744.73	10,662,886.20	0.00	601,141.47
SERVICIOS GENERALES	0.00	0.00	15,021,453.65	14,112,953.84	908,499.81	0.00
TRANSFERENCIAS,	0.00	0.00				
ASIGNACIONES, SUBSIDIOS Y	0.00	0.00				




**MUNICIPIO DE COQUIMATLAN, COL.**  
**Sistema Integral de Contabilidad Gubernamental**  
**BALANZA DE COMPROBACION**  
**DEL 1 DE ENERO AL 30 DE NOVIEMBRE DE 2023**

Descripción	Saldo Anterior		Movimientos		Saldo Actual		Haber
	Debe	Haber	Debe	Haber	Debe	Haber	
OTRAS AYUDAS	0.00	0.00	149,102.44	357,631.34	0.00	208,528.90	
BIENES MUEBLES, INMUEBLES E INTANGIBLES	0.00	0.00	40,316,617.96	42,589,872.42	0.00	2,273,254.46	
INVERSION PUBLICA	0.00	0.00	834,846.11	920,107.40	0.00	85,261.29	
DEUDA PUBLICA	0.00	0.00	<b>118,191,632.09</b>	<b>112,460,974.47</b>	<b>5,730,657.62</b>	<b>0.00</b>	
<b>PRESUPUESTO DE EGRESOS COMPROMETIDO</b>							
SERVICIOS PERSONALES	0.00	0.00	52,815,812.88	52,815,812.88	0.00	0.00	
MATERIALES Y SUMINISTROS	0.00	0.00	5,736,294.81	5,736,294.81	0.00	0.00	
SERVICIOS GENERALES	0.00	0.00	10,589,740.69	10,589,740.69	0.00	0.00	
TRANSFERENCIAS, ASIGNACIONES, SUBSIDIOS Y OTRAS AYUDAS	0.00	0.00	15,138,019.95	15,138,019.95	0.00	0.00	
BIENES MUEBLES, INMUEBLES E INTANGIBLES	0.00	0.00	172,075.59	172,075.59	0.00	0.00	
INVERSION PUBLICA	0.00	0.00	32,273,282.70	26,542,625.08	5,730,657.62	0.00	
DEUDA PUBLICA	0.00	0.00	1,466,405.47	1,466,405.47	0.00	0.00	
<b>PRESUPUESTO DE EGRESOS DEVENGADO</b>			<b>112,181,892.81</b>	<b>111,658,979.58</b>	<b>522,913.23</b>	<b>0.00</b>	
SERVICIOS PERSONALES	0.00	0.00	52,810,812.88	52,810,812.88	0.00	0.00	
MATERIALES Y SUMINISTROS	0.00	0.00	5,427,218.70	5,302,597.92	124,620.78	0.00	
SERVICIOS GENERALES	0.00	0.00	10,626,235.14	10,227,942.69	398,292.45	0.00	
TRANSFERENCIAS, ASIGNACIONES, SUBSIDIOS Y OTRAS AYUDAS	0.00	0.00	15,136,519.95	15,136,519.95	0.00	0.00	
BIENES MUEBLES, INMUEBLES E INTANGIBLES	0.00	0.00	172,075.59	172,075.59	0.00	0.00	
INVERSION PUBLICA	0.00	0.00	26,542,625.08	26,542,625.08	0.00	0.00	
DEUDA PUBLICA	0.00	0.00	1,466,405.47	1,466,405.47	0.00	0.00	
<b>PRESUPUESTO DE EGRESOS EJERCIDO</b>			<b>112,195,928.24</b>	<b>111,553,921.39</b>	<b>642,006.85</b>	<b>0.00</b>	
SERVICIOS PERSONALES	0.00	0.00	52,826,065.09	52,303,748.24	522,316.85	0.00	
MATERIALES Y SUMINISTROS	0.00	0.00	5,024,297.67	5,024,297.67	0.00	0.00	
SERVICIOS GENERALES	0.00	0.00	10,220,483.40	10,100,793.40	119,690.00	0.00	
TRANSFERENCIAS, ASIGNACIONES, SUBSIDIOS Y OTRAS AYUDAS	0.00	0.00	16,116,184.86	16,116,184.86	0.00	0.00	
BIENES MUEBLES, INMUEBLES E INTANGIBLES	0.00	0.00	179,575.59	179,575.59	0.00	0.00	



**MUNICIPIO DE COQUIMATLAN, COL.**  
 Sistema Integral de Contabilidad Gubernamental  
**BALANZA DE COMPROBACION**  
**DEL 1 DE ENERO AL 30 DE NOVIEMBRE DE 2023**

Descripción	Saldo Anterior		Movimientos		Saldo Actual		Haber
	Debe	Haber	Debe	Haber	Debe	Haber	
INVERSION PUBLICA	0.00	0.00	26,362,916.16	26,362,916.16	0.00	0.00	0.00
DEUDA PUBLICA	0.00	0.00	1,466,405.47	1,466,405.47	0.00	0.00	0.00
<b>PRESUPUESTO DE EGRESOS</b>	<b>0.00</b>	<b>0.00</b>	<b>111,123,216.05</b>	<b>1,390,539.55</b>	<b>109,732,676.50</b>	<b>0.00</b>	<b>0.00</b>
<b>PAGADO</b>							
SERVICIOS PERSONALES	0.00	0.00	52,285,462.67	38,537.78	52,246,924.89	0.00	0.00
MATERIALES Y SUMINISTROS	0.00	0.00	4,874,367.96	144,800.54	4,729,567.42	0.00	0.00
SERVICIOS GENERALES	0.00	0.00	9,883,429.13	173,410.53	9,710,018.60	0.00	0.00
TRANSFERENCIAS,	0.00	0.00	16,110,684.86	986,664.91	15,124,019.95	0.00	0.00
ASIGNACIONES, SUBSIDIOS Y							
OTRAS AYUDAS							
BIENES MUEBLES, INMUEBLES E	0.00	0.00	176,666.19	10,409.40	166,256.79	0.00	0.00
INTANGIBLES							
INVERSION PUBLICA	0.00	0.00	26,362,916.16	0.00	26,362,916.16	0.00	0.00
DEUDA PUBLICA	0.00	0.00	1,429,689.08	36,716.39	1,392,972.69	0.00	0.00
<b>CUENTAS DE CIERRE</b>							
<b>PRESUPUESTARIO</b>							
<b>TOTAL:</b>	<b>281,998,434.65</b>	<b>281,998,434.65</b>	<b>1,789,541,171.19</b>	<b>1,789,541,171.19</b>	<b>718,793,695.41</b>	<b>718,793,695.41</b>	<b>0.00</b>



# COQUIMATLÁN

H. AYUNTAMIENTO 2021 - 2024




## Estado Analítico de Ingreso

"2023, AÑO DE LA CONMEMORACIÓN DEL 500 ANIVERSARIO DE LA FUNDACIÓN DE LA VILLA DE COLIMA"

**"H. Ayuntamiento Coquimatlán, Colima"**

Reforma S/N y Jesús Alcaraz, Coquimatlán, Col., Tel: 312 207 89 66, 312 207 92 58 C. P. 28400.




**MUNICIPIO DE COQUIMATLAN, COL.**  
**Sistema Integral de Contabilidad Gubernamental**

**ESTADO ANALITICO DE INGRESOS**  
**DEL 1 DE NOVIEMBRE AL 30 DE NOVIEMBRE DE 2023**

Análisis por: Fuente y Origen de Ingresos -- Clasificación por Rubro de Ingresos


Clave Presupuestaria	Descripción	Est. Nov-Nov	AyR Nov-Nov	PrM Nov-Nov	Dev Nov-Nov	Rec Nov-Nov	PrR Nov-Nov
FF-OR-RF-Rubro-Tipo-Class-Conc							
<b>01</b>	<b>NO ETIQUETADO</b>	<b>6,899,396.45</b>	<b>0.00</b>	<b>6,899,396.45</b>	<b>7,811,897.44</b>	<b>7,811,897.44</b>	<b>-912,500.99</b>
01 01	RECURSOS FISCALES	461,974.98	0.00	461,974.98	970,430.96	970,430.96	-508,455.98
01 01 01	IMPUESTOS	97,230.70	0.00	97,230.70	356,906.27	356,906.27	-259,675.57
01 01 01 1	IMPUESTOS	97,230.70	0.00	97,230.70	356,906.27	356,906.27	-259,675.57
01 01 01 1 0	IMPUESTOS SOBRE LOS INGRESOS	0.00	0.00	0.00	400.00	400.00	-400.00
01 01 01 1 0 0	IMPUESTO SOBRE ESPECTÁCULOS Y OTRAS DIVERSIONES PUBLICAS	0.00	0.00	0.00	400.00	400.00	-400.00
01 01 01 1 1	BOX Y LUCHA LIBRE	0.00	0.00	0.00	0.00	0.00	0.00
01 01 01 1 1 1	CHARREADAS Y JARIPEOS	0.00	0.00	0.00	0.00	0.00	0.00
01 01 01 1 1 4	CIRCOS Y CARPAS	0.00	0.00	0.00	400.00	400.00	-400.00
01 01 01 1 1 5	IMPUESTOS SOBRE EL PATRIMONIO	62,122.99	0.00	62,122.99	144,312.07	144,312.07	-82,189.08
01 01 01 1 2	IMPUESTO PREDIAL	62,122.99	0.00	62,122.99	144,312.07	144,312.07	-82,189.08
01 01 01 1 2 0	IMPUESTO PREDIAL URBANO EDIFICADO	40,276.68	0.00	40,276.68	117,300.10	117,300.10	-77,023.42
01 01 01 1 2 1	IMPUESTO PREDIAL URBANO NO EDIFICADO	7,875.04	0.00	7,875.04	10,898.07	10,898.07	-3,023.03
01 01 01 1 2 2	IMPUESTO PREDIAL RÚSTICO	2,100.22	0.00	2,100.22	8,991.30	8,991.30	-6,891.08
01 01 01 1 2 3	IMPUESTO PREDIAL PARCELAS	3,595.18	0.00	3,595.18	622.44	622.44	2,972.74
01 01 01 1 2 4	IMPUESTO PREDIAL CEMENTERIOS	11,470.87	0.00	11,470.87	12,539.28	12,539.28	-1,068.41
01 01 01 1 2 5	DESCUENTOS Y BONIFICACIONES POR PRONTO PAGO	0.00	0.00	0.00	0.00	0.00	0.00
01 01 01 1 2 6	DESCUENTOS Y BONIFICACIONES DISCAPACITADOS Y TERCERA EDAD	-3,195.00	0.00	-3,195.00	-6,039.12	-6,039.12	2,844.12
01 01 01 1 2 8	IMPUESTOS SOBRE LA PRODUCCIÓN, EL CONSUMO Y LAS TRANSACCIONES	21,560.00	0.00	21,560.00	119,684.52	119,684.52	-98,124.52
01 01 01 1 3	IMPUESTO SOBRE TRANSMISIONES PATRIMONIALES	21,560.00	0.00	21,560.00	119,684.52	119,684.52	-98,124.52
01 01 01 1 3 1	ACCESORIOS DE IMPUESTOS	13,547.71	0.00	13,547.71	92,509.68	92,509.68	-78,961.97
01 01 01 1 3 1 0	ACCESORIOS DE IMPUESTO PREDIAL	13,547.71	0.00	13,547.71	92,509.68	92,509.68	-78,961.97
01 01 01 1 3 1 1	GASTOS DE EJECUCIÓN	0.00	0.00	0.00	14,990.43	14,990.43	-14,990.43
01 01 01 1 3 1 1 1	MULTAS	0.00	0.00	0.00	0.00	0.00	0.00
01 01 01 1 3 1 1 2	RECARGOS	13,547.71	0.00	13,547.71	77,519.25	77,519.25	-63,971.54
01 01 01 1 3 1 1 3	HONORARIOS DE NOTIFICACIÓN	0.00	0.00	0.00	0.00	0.00	0.00
01 01 01 1 3 1 1 5	DESCUENTOS EN RECARGOS	0.00	0.00	0.00	0.00	0.00	0.00
01 01 01 1 3 1 1 6	DESCUENTOS EN MULTAS	0.00	0.00	0.00	0.00	0.00	0.00
01 01 01 1 3 1 1 7	DERECHOS	335,258.88	0.00	335,258.88	535,514.85	535,514.85	-200,255.97
01 01 02	DERECHOS	335,058.88	0.00	335,058.88	529,290.45	529,290.45	-194,231.57
01 01 02 4	DERECHOS POR EL USO, GOCE, APROVECHAMIENTO O EXPLOTACIÓN DE BIENES DE DOMINIO PÚBLICO	5,597.00	0.00	5,597.00	33,410.66	33,410.66	-27,813.66
01 01 02 4 1	USO DE VÍAS Y ÁREAS PÚBLICAS	5,597.00	0.00	5,597.00	33,410.66	33,410.66	-27,813.66
01 01 02 4 1 0	ESTACIONAMIENTO PÚBLICO DE PROPIEDAD MUNICIPAL	0.00	0.00	0.00	0.00	0.00	0.00
01 01 02 4 1 1		0.00	0.00	0.00	0.00	0.00	0.00
01 01 02 4 1 1 4		0.00	0.00	0.00	0.00	0.00	0.00



**MUNICIPIO DE COQUIMATLAN, COL.**  
**Sistema Integral de Contabilidad Gubernamental**  
**ESTADO ANALITICO DE INGRESOS**  
**DEL 1 DE NOVIEMBRE AL 30 DE NOVIEMBRE DE 2023**

Análisis por: Fuente y Origen de Ingresos -- Clasificación por Rubro de Ingresos

Clave Presupuestaria	Descripción	Est	Nov-Nov	AyR	Nov-Nov	PRM	Nov-Nov	Dev	Nov-Nov	Rec	Nov-Nov	PfR	Nov-Nov
FF-OR-RF-Rubro-Tipo-Clase-Conc													
01 01 02 4 1 1 6	USO PARA PUESTOS Fijos, SEMIFijos, AMBULANTES Y TIANGULIS	5,597.00	0.00	0.00	5,597.00		33,410.66		33,410.66		33,410.66		-27,813.66
01 01 02 4 1 1 8	OTROS NO ESPECIFICADOS	0.00	0.00	0.00	0.00		0.00		0.00		0.00		0.00
01 01 02 4 3 0 0	DERECHOS POR PRESTACIÓN DE SERVICIOS	217,148.84	0.00	0.00	217,148.84		301,306.10		301,306.10		301,306.10		-84,157.26
01 01 02 4 3 2 0	ALUMBRADO PÚBLICO	151,596.60	0.00	0.00	151,596.60		239,228.08		239,228.08		239,228.08		-87,631.48
01 01 02 4 3 2 1	RECAUDACION CFE	147,180.88	0.00	0.00	147,180.88		234,078.02		234,078.02		234,078.02		-86,897.14
01 01 02 4 3 2 2	RECAUDACION TESORERIA	4,415.72	0.00	0.00	4,415.72		5,150.06		5,150.06		5,150.06		-734.34
01 01 02 4 3 4 0	CEMENTERIOS	5,900.00	0.00	0.00	5,900.00		5,705.70		5,705.70		5,705.70		194.30
01 01 02 4 3 5 0	RASTRO	59,652.24	0.00	0.00	59,652.24		56,372.32		56,372.32		56,372.32		3,279.92
01 01 02 4 4 0 0	OTROS DERECHOS	112,313.04	0.00	0.00	112,313.04		194,573.69		194,573.69		194,573.69		-82,260.65
01 01 02 4 4 1 0	LICENCIAS, PERMISOS, AUTORIZACIONES Y REFERENDOS	15,249.82	0.00	0.00	15,249.82		67,814.59		67,814.59		67,814.59		-52,564.77
01 01 02 4 4 1 1	PERMISOS DE CONSTRUCCIÓN	423.37	0.00	0.00	423.37		622.44		622.44		622.44		-199.07
01 01 02 4 4 1 2	PERMISOS DE REMODELACIÓN	0.00	0.00	0.00	0.00		0.00		0.00		0.00		0.00
01 01 02 4 4 1 3	PERMISO PARA DEMOLICIÓN	0.00	0.00	0.00	0.00		6,207.12		6,207.12		6,207.12		-6,207.12
01 01 02 4 4 1 5	PERMISO PARA CONSTRUCCIÓN DE ALBERCAS	0.00	0.00	0.00	0.00		0.00		0.00		0.00		0.00
01 01 02 4 4 1 6	PERMISO PARA BARDEOS	0.00	0.00	0.00	0.00		443.18		443.18		443.18		-443.18
01 01 02 4 4 1 8	ELABORACIÓN DE PLANOS PARA CONSTRUCCIÓN	0.00	0.00	0.00	0.00		3,818.77		3,818.77		3,818.77		-3,818.77
01 01 02 4 4 1 9	OTROS PERMISOS DE CONTRUCCIÓN	0.00	0.00	0.00	0.00		103.74		103.74		103.74		-103.74
01 01 02 4 4 1 10	ALINEAMIENTOS	0.00	0.00	0.00	0.00		2,015.73		2,015.73		2,015.73		-2,015.73
01 01 02 4 4 1 11	DESIGNACIÓN DE NÚMERO OFICIAL	0.00	0.00	0.00	0.00		1,398.42		1,398.42		1,398.42		-1,398.42
01 01 02 4 4 1 13	DICTAMEN DE VOCACIÓN DE SUELO	7,659.88	0.00	0.00	7,659.88		7,531.68		7,531.68		7,531.68		128.20
01 01 02 4 4 1 15	LICENCIA PARA ROMPER PAVIMENTOS, BANQUETAS O MACHUELOS.	0.00	0.00	0.00	0.00		0.00		0.00		0.00		0.00
01 01 02 4 4 1 16	AUTORIZACIÓN DE PROGRAMA PARCIAL DE URBANIZACIÓN	0.00	0.00	0.00	0.00		0.00		0.00		0.00		0.00
01 01 02 4 4 1 17	PERMISO PARA SUBDIVISIÓN O FUSIÓN DE LOTES	3,091.65	0.00	0.00	3,091.65		2,404.02		2,404.02		2,404.02		687.63
01 01 02 4 4 1 19	PERMISO PARA CONSTRUIR EN RÉGIMEN DE CONDOMINIO	0.00	0.00	0.00	0.00		13,633.76		13,633.76		13,633.76		-13,633.76
01 01 02 4 4 1 20	LICENCIA DE URBANIZACIÓN	0.00	0.00	0.00	0.00		0.00		0.00		0.00		0.00
01 01 02 4 4 1 23	INCORPORACIÓN MUNICIPAL	0.00	0.00	0.00	0.00		0.00		0.00		0.00		0.00
01 01 02 4 4 1 24	CERTIFICADO DE HABITABILIDAD.	0.00	0.00	0.00	0.00		0.00		0.00		0.00		0.00
01 01 02 4 4 1 25	INSCRIPCIÓN O REFERENDO COMO PERITO DE OBRA.	4,074.92	0.00	0.00	4,074.92		23,100.18		23,100.18		23,100.18		-19,025.26
01 01 02 4 4 1 27	INSCRIPCIÓN O REG. DE TITULOS, DOCUMENTOS PÚBLICOS	0.00	0.00	0.00	0.00		6,535.55		6,535.55		6,535.55		-6,535.55
01 01 02 4 4 2 0	ANUNCIOS Y PUBLICIDAD	700.00	0.00	0.00	700.00		0.00		0.00		0.00		700.00
01 01 02 4 4 2 1	PUBLICIDAD PERMANENTE	200.00	0.00	0.00	200.00		0.00		0.00		0.00		200.00
01 01 02 4 4 2 2	PUBLICIDAD TRANSITORIA	500.00	0.00	0.00	500.00		0.00		0.00		0.00		500.00




**MUNICIPIO DE COQUIMATLAN, COL.**  
**Sistema Integral de Contabilidad Gubernamental**  
**ESTADO ANALITICO DE INGRESOS**

**DEL 1 DE NOVIEMBRE AL 30 DE NOVIEMBRE DE 2023**

Análisis por: Fuente y Origen de Ingresos --- Clasificación por Rubro de Ingresos

Clave Presupuestaria	Descripción	Est Nov-Nov	AyR Nov-Nov	PrM Nov-Nov	Dev Nov-Nov	Rec Nov-Nov	PrR Nov-Nov
FF-OR-RF-Rubro-Tipo-Clase-Conc							
01 01 02 4 4 3 0	BEBIDAS ALCOHOLICAS	17,374.40	0.00	17,374.40	51,589.35	51,589.35	-34,214.95
01 01 02 4 4 3 1	EXPEDICIÓN DE LICENCIAS PARA FUNCIONAMIENTO DE ESTABLECIMIENTO	2,550.00	0.00	2,550.00	28,787.85	28,787.85	-26,237.85
01 01 02 4 4 3 2	REFERENDO DE ANUAL DE LICENCIA	5,500.00	0.00	5,500.00	2,001.63	2,001.63	3,498.37
01 01 02 4 4 3 3	CAMBIO DE DOMICILIO	0.00	0.00	0.00	0.00	0.00	0.00
01 01 02 4 4 3 4	CAMBIO DE PROPIETARIO	500.00	0.00	500.00	0.00	0.00	500.00
01 01 02 4 4 3 5	HORAS EXTRAS	5,500.00	0.00	5,500.00	7,832.37	7,832.37	-2,332.37
01 01 02 4 4 3 6	PERMISO PARA REALIZACIÓN DE EVENTOS ESPECIALES	1,924.40	0.00	1,924.40	7,054.32	7,054.32	-5,129.92
01 01 02 4 4 3 7	PERMISO PARA FUNCIONAMIENTO TEMPORAL	1,400.00	0.00	1,400.00	5,913.18	5,913.18	-4,513.18
01 01 02 4 4 5 0	REGISTROS, CERTIFICACIONES Y LEGALIZACIONES	53,985.00	0.00	53,985.00	32,470.62	32,470.62	21,514.38
01 01 02 4 4 5 1	EN OFICINAS	38,000.00	0.00	38,000.00	20,229.30	20,229.30	17,770.70
01 01 02 4 4 5 2	A DOMICILIO	9,500.00	0.00	9,500.00	4,979.52	4,979.52	4,520.48
01 01 02 4 4 5 3	DIVORCIOS	6,485.00	0.00	6,485.00	7,261.80	7,261.80	-776.80
01 01 02 4 4 6 0	CATASTRO	18,353.00	0.00	18,353.00	31,336.83	31,336.83	-12,983.83
01 01 02 4 4 6 2	INFORMES Y CERTIFICACIONES DE CATASTRO	4,590.00	0.00	4,590.00	12,510.92	12,510.92	-7,920.92
01 01 02 4 4 6 3	AVALÚOS, ASIGNACION DE CLAVES Y MEDICIONES	6,748.00	0.00	6,748.00	16,509.17	16,509.17	-9,761.17
01 01 02 4 4 6 4	FUSIONES, SUBDIVISIONES, RELOTIFICACIONES, CESIONES Y REGISTROS	7,015.00	0.00	7,015.00	2,316.74	2,316.74	4,698.26
01 01 02 4 4 7 0	ECOLOGÍA	2,450.00	0.00	2,450.00	856.89	856.89	1,593.11
01 01 02 4 4 7 1	DICTÁMEN DE FACTIBILIDAD	2,350.00	0.00	2,350.00	856.89	856.89	1,493.11
01 01 02 4 4 7 3	AUTORIZACIÓN PARA PODA O DERRIBO DE ÁRBOL	100.00	0.00	100.00	0.00	0.00	100.00
01 01 02 4 4 8 0	DIVERSAS CERTIFICACIONES	4,200.82	0.00	4,200.82	10,505.41	10,505.41	-6,304.59
01 01 02 4 4 8 2	CERTIFICACIÓN DE RESIDENCIA	1,154.60	0.00	1,154.60	995.91	995.91	158.69
01 01 02 4 4 8 4	CONSTANCIAS	296.22	0.00	296.22	1,037.40	1,037.40	-741.18
01 01 02 4 4 8 5	REGISTRO DEL RIESGO DE SINIESTRALIDAD	2,750.00	0.00	2,750.00	8,472.10	8,472.10	-5,722.10
01 01 02 5 0 0 0	PRODUCTOS	200.00	0.00	200.00	6,224.40	6,224.40	-6,024.40
01 01 02 5 1 0 0	PRODUCTOS	200.00	0.00	200.00	6,224.40	6,224.40	-6,024.40
01 01 02 5 1 1 0	PRODUCTOS DERIVADOS DEL USO Y APROVECHAMIENTO DE BIENES NO SUJETOS A RÉGIMEN DE DOMINIO PÚBLICO	200.00	0.00	200.00	6,224.40	6,224.40	-6,024.40
01 01 02 5 1 1 3	FORMAS IMPRESAS	200.00	0.00	200.00	6,224.40	6,224.40	-6,024.40
01 01 03	PRODUCTOS	22,985.40	0.00	22,985.40	7,593.60	7,593.60	15,391.80
01 01 03 5 0 0 0	PRODUCTOS	14,985.40	0.00	14,985.40	7,593.60	7,593.60	7,391.80
01 01 03 5 1 0 0	PRODUCTOS	14,985.40	0.00	14,985.40	7,593.60	7,593.60	7,391.80
01 01 03 5 1 1 0	PRODUCTOS DERIVADOS DEL USO Y APROVECHAMIENTO DE BIENES NO SUJETOS A RÉGIMEN DE DOMINIO PÚBLICO	10,000.00	0.00	10,000.00	0.00	0.00	10,000.00






**MUNICIPIO DE COQUIMATLAN, COL.**  
**Sistema Integral de Contabilidad Gubernamental**  
**ESTADO ANALITICO DE INGRESOS**

**DEL 1 DE NOVIEMBRE AL 30 DE NOVIEMBRE DE 2023**

Análisis por: Fuente y Origen de Ingresos -- Clasificación por Rubro de Ingresos


Clave Presupuestaria	Descripción	Est	Nov-Nov	AyR	Nov-Nov	PrM	Nov-Nov	Dev	Nov-Nov	Rec	Nov-Nov	PrR	Nov-Nov
FF-OR-RF-Rubro-Tipo-Clase-Conc													
01 01 03 5 1 1 4	PUBLICACIONES	10,000.00	0.00	0.00	10,000.00	0.00	0.00	0.00	0.00	0.00	0.00	10,000.00	0.00
01 01 03 5 1 1 10	OTROS PRODUCTOS	0.00	0.00	0.00	0.00	0.00	0.00	0.00	0.00	0.00	0.00	0.00	0.00
01 01 03 5 1 3 0	OTROS PRODUCTOS QUE GENERAN INGRESOS CORRIENTES	4,985.40	0.00	0.00	4,985.40	0.00	0.00	7,593.60	7,593.60	7,593.60	7,593.60	-2,608.20	0.00
01 01 03 5 1 3 1	RENDIMIENTOS GENERADOS DE GASTO CORRIENTE	4,637.43	0.00	0.00	4,637.43	0.00	0.00	5,818.76	5,818.76	5,818.76	5,818.76	-1,181.33	0.00
01 01 03 5 1 3 2	RENDIMIENTOS GENERADOS DE FAIS	188.25	0.00	0.00	188.25	0.00	0.00	1,594.38	1,594.38	1,594.38	1,594.38	-1,406.13	0.00
01 01 03 5 1 3 3	RENDIMIENTOS GENERADOS DE FORTAMUN	159.72	0.00	0.00	159.72	0.00	0.00	180.46	180.46	180.46	180.46	-20.74	0.00
01 01 03 6 0 0 0	APROVECHAMIENTOS	8,000.00	0.00	0.00	8,000.00	0.00	0.00	0.00	0.00	0.00	0.00	8,000.00	0.00
01 01 03 6 1 0 0	APROVECHAMIENTOS	8,000.00	0.00	0.00	8,000.00	0.00	0.00	0.00	0.00	0.00	0.00	8,000.00	0.00
01 01 03 6 1 9 0	OTROS APROVECHAMIENTOS	8,000.00	0.00	0.00	8,000.00	0.00	0.00	0.00	0.00	0.00	0.00	8,000.00	0.00
01 01 03 6 1 9 1	INTERESES	0.00	0.00	0.00	0.00	0.00	0.00	0.00	0.00	0.00	0.00	0.00	0.00
01 01 03 6 1 9 2	INDEMNIZACIONES	8,000.00	0.00	0.00	8,000.00	0.00	0.00	0.00	0.00	0.00	0.00	8,000.00	0.00
01 01 04	APROVECHAMIENTOS	6,500.00	0.00	0.00	6,500.00	0.00	0.00	70,416.24	70,416.24	70,416.24	70,416.24	-63,916.24	0.00
01 01 04 4 0 0 0	DERECHOS	0.00	0.00	0.00	0.00	0.00	0.00	44,782.85	44,782.85	44,782.85	44,782.85	-44,782.85	0.00
01 01 04 4 5 0 0	ACCESORIOS DE DERECHOS	0.00	0.00	0.00	0.00	0.00	0.00	44,782.85	44,782.85	44,782.85	44,782.85	-44,782.85	0.00
01 01 04 4 5 1 0	MULTAS POR PAGO EXTEMPORANEO DE DERECHOS	0.00	0.00	0.00	0.00	0.00	0.00	44,782.85	44,782.85	44,782.85	44,782.85	-44,782.85	0.00
01 01 04 6 0 0 0	APROVECHAMIENTOS	6,500.00	0.00	0.00	6,500.00	0.00	0.00	25,633.39	25,633.39	25,633.39	25,633.39	-19,133.39	0.00
01 01 04 6 1 0 0	APROVECHAMIENTOS	6,500.00	0.00	0.00	6,500.00	0.00	0.00	25,633.39	25,633.39	25,633.39	25,633.39	-19,133.39	0.00
01 01 04 6 1 2 0	MULTAS	6,500.00	0.00	0.00	6,500.00	0.00	0.00	25,633.39	25,633.39	25,633.39	25,633.39	-19,133.39	0.00
01 01 04 6 1 2 1	MULTAS POR FALTAS A LA REGLAMENTACIÓN MUNICIPAL	16,000.00	0.00	0.00	16,000.00	0.00	0.00	36,370.48	36,370.48	36,370.48	36,370.48	-20,370.48	0.00
01 01 04 6 1 2 4	DESCUENTO DE MULTAS	-9,500.00	0.00	0.00	-9,500.00	0.00	0.00	-10,737.09	-10,737.09	-10,737.09	-10,737.09	1,237.09	0.00
01 01 04 6 1 3 0	INDEMNIZACIONES	0.00	0.00	0.00	0.00	0.00	0.00	0.00	0.00	0.00	0.00	0.00	0.00
01 01 04 6 1 9 0	OTROS APROVECHAMIENTOS	0.00	0.00	0.00	0.00	0.00	0.00	0.00	0.00	0.00	0.00	0.00	0.00
01 01 04 6 1 9 5	APOYOS	0.00	0.00	0.00	0.00	0.00	0.00	0.00	0.00	0.00	0.00	0.00	0.00
01 05	RECURSOS FEDERALES	6,437,421.47	0.00	0.00	6,437,421.47	0.00	0.00	6,841,466.48	6,841,466.48	6,841,466.48	6,841,466.48	-404,045.01	0.00
01 05 01	FONDO GENERAL DE PARTICIPACIONES	4,174,708.91	0.00	0.00	4,174,708.91	0.00	0.00	4,687,580.22	4,687,580.22	4,687,580.22	4,687,580.22	-512,871.31	0.00
01 05 01 8 0 0 0	PARTICIPACIONES, APORTACIONES, CONVENIOS, INCENTIVOS DERIVADOS DE LA COLABORACIÓN FISCAL Y FONDOS DISTINTOS DE APORTACIONES	4,174,708.91	0.00	0.00	4,174,708.91	0.00	0.00	4,687,580.22	4,687,580.22	4,687,580.22	4,687,580.22	-512,871.31	0.00
01 05 01 8 1 0 0	PARTICIPACIONES	4,174,708.91	0.00	0.00	4,174,708.91	0.00	0.00	4,687,580.22	4,687,580.22	4,687,580.22	4,687,580.22	-512,871.31	0.00
01 05 01 8 1 1 0	FONDO GENERAL DE PARTICIPACIONES	4,174,708.91	0.00	0.00	4,174,708.91	0.00	0.00	4,687,580.22	4,687,580.22	4,687,580.22	4,687,580.22	-512,871.31	0.00
01 05 02	FONDO DE FOMENTO MUNICIPAL	1,389,756.08	0.00	0.00	1,389,756.08	0.00	0.00	1,487,011.74	1,487,011.74	1,487,011.74	1,487,011.74	-97,255.66	0.00
01 05 02 8 0 0 0	PARTICIPACIONES, APORTACIONES, CONVENIOS, INCENTIVOS DERIVADOS DE LA COLABORACIÓN FISCAL Y FONDOS DISTINTOS DE APORTACIONES	1,389,756.08	0.00	0.00	1,389,756.08	0.00	0.00	1,487,011.74	1,487,011.74	1,487,011.74	1,487,011.74	-97,255.66	0.00
01 05 02 8 1 0 0	PARTICIPACIONES	1,389,756.08	0.00	0.00	1,389,756.08	0.00	0.00	1,487,011.74	1,487,011.74	1,487,011.74	1,487,011.74	-97,255.66	0.00



**MUNICIPIO DE COQUIMATLAN, COL.**  
**Sistema Integral de Contabilidad Gubernamental**  
**ESTADO ANALITICO DE INGRESOS**  
**DEL 1 DE NOVIEMBRE AL 30 DE NOVIEMBRE DE 2023**

Análisis por: Fuente y Origen de Ingresos -- Clasificación por Rubro de Ingresos

Clave Presupuestaria	Descripción	Est. Nov-Nov	AyR Nov-Nov	PrM Nov-Nov	Dev Nov-Nov	Rec Nov-Nov	PR Nov-Nov
FF-OR-RF-Rubro-Tipo-Clase-Conc							
01 05 02 8 1 2 0	FONDO DE FOMENTO MUNICIPAL	1,389,756.08	0.00	1,389,756.08	1,487,011.74	1,487,011.74	-97,255.66
01 05 03	FONDO DE FISCALIZACION Y RECAUDACION	214,823.41	0.00	214,823.41	89,144.51	89,144.51	125,678.90
01 05 03 8 0 0 0	PARTICIPACIONES, APORTACIONES, CONVENIOS, INCENTIVOS DERIVADOS DE LA COLABORACIÓN FISCAL Y FONDOS DISTINTOS DE APORTACIONES	214,823.41	0.00	214,823.41	89,144.51	89,144.51	125,678.90
01 05 03 8 1 0 0	PARTICIPACIONES	214,823.41	0.00	214,823.41	89,144.51	89,144.51	125,678.90
01 05 03 8 1 6 0	FONDO DE FISCALIZACIÓN	214,823.41	0.00	214,823.41	89,144.51	89,144.51	125,678.90
01 05 06	IMPUESTO ESPECIAL SOBRE PRODUCCION Y SERVICIOS	140,929.25	0.00	140,929.25	-2,576,403.40	-2,576,403.40	2,717,332.65
01 05 06 8 0 0 0	PARTICIPACIONES, APORTACIONES, CONVENIOS, INCENTIVOS DERIVADOS DE LA COLABORACIÓN FISCAL Y FONDOS DISTINTOS DE APORTACIONES	140,929.25	0.00	140,929.25	-2,576,403.40	-2,576,403.40	2,717,332.65
01 05 06 8 1 0 0	PARTICIPACIONES	140,929.25	0.00	140,929.25	-2,576,403.40	-2,576,403.40	2,717,332.65
01 05 06 8 1 5 0	IEPS	140,929.25	0.00	140,929.25	-2,576,403.40	-2,576,403.40	2,717,332.65
01 05 10	FONDO DE IMPUESTO SOBRE LA RENTA	316,548.16	0.00	316,548.16	-34,754.86	-34,754.86	351,303.02
01 05 10 8 0 0 0	PARTICIPACIONES, APORTACIONES, CONVENIOS, INCENTIVOS DERIVADOS DE LA COLABORACIÓN FISCAL Y FONDOS DISTINTOS DE APORTACIONES	316,548.16	0.00	316,548.16	-34,754.86	-34,754.86	351,303.02
01 05 10 8 1 0 0	PARTICIPACIONES	316,548.16	0.00	316,548.16	-34,754.86	-34,754.86	351,303.02
01 05 10 8 1 9 0	PARTICIPACION ARTICULO 3-B LEY DE COORDINACION FISCAL FEDERAL	316,548.16	0.00	316,548.16	-34,754.86	-34,754.86	351,303.02
01 05 14	IMPUESTO SOBRE AUTOMOVILES NUEVOS	200,655.66	0.00	200,655.66	3,188,888.27	3,188,888.27	-2,988,232.61
01 05 14 8 0 0 0	PARTICIPACIONES, APORTACIONES, CONVENIOS, INCENTIVOS DERIVADOS DE LA COLABORACIÓN FISCAL Y FONDOS DISTINTOS DE APORTACIONES	200,655.66	0.00	200,655.66	3,188,888.27	3,188,888.27	-2,988,232.61
01 05 14 8 1 0 0	PARTICIPACIONES	200,655.66	0.00	200,655.66	3,188,888.27	3,188,888.27	-2,988,232.61
01 05 14 8 1 4 0	ISAN	79,783.25	0.00	79,783.25	126,795.63	126,795.63	-47,012.38
01 05 14 8 1 7 0	IEPS GASOLINA Y DIESEL	115,869.75	0.00	115,869.75	3,022,517.96	3,022,517.96	-2,906,648.21
01 05 14 8 1 100	ISR ENAJENACION DE BIENES INMUEBLES	5,002.66	0.00	5,002.66	39,574.68	39,574.68	-34,572.02
01 06	RECURSOS ESTATALES	0.00	0.00	0.00	0.00	0.00	0.00
01 06 02	CONVENIOS	0.00	0.00	0.00	0.00	0.00	0.00
01 06 02 8 0 0 0	PARTICIPACIONES, APORTACIONES, CONVENIOS, INCENTIVOS DERIVADOS DE LA COLABORACIÓN FISCAL Y FONDOS DISTINTOS DE APORTACIONES	0.00	0.00	0.00	0.00	0.00	0.00
01 06 02 8 3 0 0	CONVENIOS	0.00	0.00	0.00	0.00	0.00	0.00
01 06 02 8 3 6 0	CONVENIOS DE PROGRAMAS FEDERALES	0.00	0.00	0.00	0.00	0.00	0.00
01 06 02 8 3 6 29	PROGRAMA PROAGUA	0.00	0.00	0.00	0.00	0.00	0.00
01 06 02 8 3 6 30	PROGRAMA PROAGUA	0.00	0.00	0.00	0.00	0.00	0.00
<b>02</b>	<b>ETIQUETADO</b>	<b>1,596,556.91</b>	<b>-8,198.66</b>	<b>1,588,358.25</b>	<b>5,236,594.00</b>	<b>5,236,594.00</b>	<b>-3,648,235.75</b>




**MUNICIPIO DE COQUIMATLAN, COL.**  
**Sistema Integral de Contabilidad Gubernamental**  
**ESTADO ANALITICO DE INGRESOS**

**DEL 1 DE NOVIEMBRE AL 30 DE NOVIEMBRE DE 2023**

Análisis por: Fuente y Origen de Ingresos -- Clasificación por Rubro de Ingresos


Clave Presupuestaria	Descripción	Est. Nov-Nov	Ayr Nov-Nov	PriM Nov-Nov	Dev Nov-Nov	Rec Nov-Nov	PfR Nov-Nov
FF-OR-RF-Rubro-Tipo-Class-Conc							
02 05	RECURSOS FEDERALES	1,596,556.91	-8,198.66	1,588,358.25	5,236,594.00	5,236,594.00	-3,648,236.00
02 05 01	FONDO DE APORTACIONES PARA LA INFRAESTRUCTURA MUNICIPAL	0.00	0.00	0.00	3,648,236.00	3,648,236.00	-3,648,236.00
02 05 01 8 0 0 0	PARTICIPACIONES, APORTACIONES, CONVENIOS, INCENTIVOS DERIVADOS DE LA COLABORACIÓN FISCAL Y FONDOS DISTINTOS DE APORTACIONES	0.00	0.00	0.00	3,648,236.00	3,648,236.00	-3,648,236.00
02 05 01 8 2 0 0	APORTACIONES	0.00	0.00	0.00	3,648,236.00	3,648,236.00	-3,648,236.00
02 05 01 8 2 1 0	FONDO DE APORTACIÓN PARA LA INFRAESTRUCTURA SOCIAL	0.00	0.00	0.00	3,648,236.00	3,648,236.00	-3,648,236.00
02 05 01 8 2 1 1	FAIS DEL EJERCICIO	0.00	0.00	0.00	3,648,236.00	3,648,236.00	-3,648,236.00
02 05 02	FONDO DE APORTACIONES PARA EL FORTALECIMIENTO DE LOS MUNICIPIOS Y DE LAS DEMARCACIONES TERRITORIALES DEL DISTRITO FEDERAL	1,596,556.91	-8,198.66	1,588,358.25	1,588,358.00	1,588,358.00	0.25
02 05 02 8 0 0 0	PARTICIPACIONES, APORTACIONES, CONVENIOS, INCENTIVOS DERIVADOS DE LA COLABORACIÓN FISCAL Y FONDOS DISTINTOS DE APORTACIONES	1,596,556.91	-8,198.66	1,588,358.25	1,588,358.00	1,588,358.00	0.25
02 05 02 8 2 0 0	APORTACIONES	1,596,556.91	-8,198.66	1,588,358.25	1,588,358.00	1,588,358.00	0.25
02 05 02 8 2 2 0	FONDO DE APORTACIÓN PARA EL FORTALECIMIENTO DE LOS MUNICIPIOS	1,596,556.91	-8,198.66	1,588,358.25	1,588,358.00	1,588,358.00	0.25
02 05 02 8 2 2 1	FORTAMUN DEL EJERCICIO	1,596,556.91	-8,198.66	1,588,358.25	1,588,358.00	1,588,358.00	0.25
<b>TOTAL:</b>		<b>8,495,953.36</b>	<b>-8,198.66</b>	<b>8,487,754.70</b>	<b>13,048,491.44</b>	<b>13,048,491.44</b>	<b>-4,560,736.74</b>



**MUNICIPIO DE COQUIMATLAN, COL.**  
**Sistema Integral de Contabilidad Gubernamental**  
**ESTADO ANALITICO DE INGRESOS**  
**DEL 1 DE ENERO AL 30 DE NOVIEMBRE DE 2023**

Análisis por: Fuente y Origen de Ingresos -- Clasificación por Rubro de Ingresos


Clave Presupuestaria	Descripción	Est. Ene-Nov		AyR Ene-Nov		PrM Ene-Nov		Dev. Ene-Nov		Rec. Ene-Nov		PrR. Ene-Nov
		FF-OR	RF-Rubro-Tipo-Clase-Conc	FF-OR	RF-Rubro-Tipo-Clase-Conc	FF-OR	RF-Rubro-Tipo-Clase-Conc	FF-OR	RF-Rubro-Tipo-Clase-Conc	FF-OR	RF-Rubro-Tipo-Clase-Conc	
<b>01</b>	<b>NO ETIQUETADO</b>	<b>83,921,159.23</b>	<b>2,274,339.88</b>	<b>86,195,499.11</b>	<b>96,880,138.45</b>	<b>96,880,138.45</b>	<b>-10,684,639.34</b>					
01 01	RECURSOS FISCALES	13,109,523.06	0.00	13,109,523.06	18,194,519.34	18,194,519.34	-5,084,996.28					
01 01 01	IMPUESTOS	6,745,801.80	0.00	6,745,801.80	9,642,131.28	9,642,131.28	-2,896,329.48					
01 01 01 1	IMPUESTOS	6,745,801.80	0.00	6,745,801.80	9,642,131.28	9,642,131.28	-2,896,329.48					
01 01 01 1 0	IMPUESTOS SOBRE LOS INGRESOS	7,160.00	0.00	7,160.00	32,624.00	32,624.00	-25,464.00					
01 01 01 1 1	IMPUESTO SOBRE ESPECTÁCULOS Y OTRAS DIVERSIONES PUBLICAS	7,160.00	0.00	7,160.00	32,624.00	32,624.00	-25,464.00					
01 01 01 1 1 1	BOX Y LUCHA LIBRE	5,000.00	0.00	5,000.00	0.00	0.00	5,000.00					
01 01 01 1 1 1 1	CHARREADAS Y JARIFEOS	0.00	0.00	0.00	32,224.00	32,224.00	-32,224.00					
01 01 01 1 1 1 5	CIRCOS Y CARPAS	2,160.00	0.00	2,160.00	400.00	400.00	1,760.00					
01 01 01 1 2	IMPUESTOS SOBRE EL PATRIMONIO	5,101,592.99	0.00	5,101,592.99	6,893,972.93	6,893,972.93	-1,792,379.94					
01 01 01 1 2 1	IMPUESTO PREDIAL	5,101,592.99	0.00	5,101,592.99	6,893,972.93	6,893,972.93	-1,792,379.94					
01 01 01 1 2 1 1	IMPUESTO PREDIAL URBANO EDIFICADO	3,884,735.84	0.00	3,884,735.84	5,452,071.51	5,452,071.51	-1,567,335.67					
01 01 01 1 2 1 2	IMPUESTO PREDIAL URBANO NO EDIFICADO	563,417.96	0.00	563,417.96	676,485.10	676,485.10	-113,067.14					
01 01 01 1 2 1 3	IMPUESTO PREDIAL RÚSTICO	1,049,647.64	0.00	1,049,647.64	1,171,666.52	1,171,666.52	-122,018.88					
01 01 01 1 2 1 4	IMPUESTO PREDIAL PARCELAS	152,816.64	0.00	152,816.64	215,177.37	215,177.37	-62,360.73					
01 01 01 1 2 1 5	IMPUESTO PREDIAL CEMENTERIOS	413,980.05	0.00	413,980.05	454,965.32	454,965.32	-40,985.27					
01 01 01 1 2 1 6	DESCUENTOS Y BONIFICACIONES POR PRONTO PAGO	-450,870.34	0.00	-450,870.34	-472,442.37	-472,442.37	21,572.03					
01 01 01 1 2 1 8	DESCUENTOS Y BONIFICACIONES DISCAPACITADOS Y TERCERA EDAD	-512,134.80	0.00	-512,134.80	-603,950.52	-603,950.52	91,815.72					
01 01 01 1 3	IMPUESTOS SOBRE LA PRODUCCIÓN, EL CONSUMO Y LAS TRANSACCIONES	933,922.00	0.00	933,922.00	1,819,542.25	1,819,542.25	-885,620.25					
01 01 01 1 3 1	IMPUESTO SOBRE TRANSMISIONES PATRIMONIALES	933,922.00	0.00	933,922.00	1,819,542.25	1,819,542.25	-885,620.25					
01 01 01 1 3 1 0	ACCESORIOS DE IMPUESTOS	703,126.81	0.00	703,126.81	895,992.10	895,992.10	-192,865.29					
01 01 01 1 3 1 0 0	ACCESORIOS DE IMPUESTO PREDIAL	703,126.81	0.00	703,126.81	895,992.10	895,992.10	-192,865.29					
01 01 01 1 3 1 1	GASTOS DE EJECUCIÓN	3,773.67	0.00	3,773.67	77,031.94	77,031.94	-73,258.27					
01 01 01 1 3 1 2	MULTAS	0.00	0.00	0.00	0.00	0.00	0.00					
01 01 01 1 3 1 3	RECARGOS	701,410.32	0.00	701,410.32	1,377,820.70	1,377,820.70	-676,410.38					
01 01 01 1 3 1 5	HONORARIOS DE NOTIFICACIÓN	337.96	0.00	337.96	582.43	582.43	-244.47					
01 01 01 1 3 1 6	DESCUENTOS EN RECARGOS	-2,395.14	0.00	-2,395.14	-559,442.97	-559,442.97	557,047.83					
01 01 01 1 3 1 7	DESCUENTOS EN MULTAS	0.00	0.00	0.00	0.00	0.00	0.00					
01 01 02	DERECHOS	6,130,942.48	0.00	6,130,942.48	7,757,573.74	7,757,573.74	-1,626,631.26					
01 01 02 4	DERECHOS	6,128,742.48	0.00	6,128,742.48	7,665,802.98	7,665,802.98	-1,537,060.50					
01 01 02 4 1	DERECHOS POR EL USO, GOCE, APROVECHAMIENTO O EXPLOTACIÓN DE BIENES DE DOMINIO PÚBLICO	85,290.42	0.00	85,290.42	396,027.10	396,027.10	-310,736.68					
01 01 02 4 1 1	USO DE VÍAS Y AREAS PÚBLICAS	85,290.42	0.00	85,290.42	396,027.10	396,027.10	-310,736.68					
01 01 02 4 1 1 4	ESTACIONAMIENTO PÚBLICO DE PROPIEDAD MUNICIPAL	2,020.62	0.00	2,020.62	2,800.98	2,800.98	-780.36					



**MUNICIPIO DE COQUIMATLAN, COL.**  
**Sistema Integral de Contabilidad Gubernamental**  
**ESTADO ANALITICO DE INGRESOS**  
**DEL 1 DE ENERO AL 30 DE NOVIEMBRE DE 2023**

Análisis por: Fuente y Origen de Ingresos -- Clasificación por Rubro de Ingresos


Clave Presupuestaria	Descripción	Est		AVR		PrM		Dev		Rec		PrR	
		Ene-Nov	Nov	Ene-Nov	Nov	Ene-Nov	Nov	Ene-Nov	Nov	Ene-Nov	Nov	Ene-Nov	Nov
FF-OR-RF-Rubro-Tipo-Clase-Conc		64,836.80	0.00	64,836.80	0.00	382,426.94	382,426.94	382,426.94	382,426.94	382,426.94	382,426.94	-317,590.14	-317,590.14
01 01 02 4 1 1 6	USO PARA PUESTOS FIJOS, SEMIFIJOS, AMBULANTES Y TIANGUIS												
01 01 02 4 1 1 8	OTROS NO ESPECIFICADOS	18,433.00	0.00	18,433.00	0.00	10,799.18	10,799.18	10,799.18	10,799.18	10,799.18	10,799.18	7,633.82	7,633.82
01 01 02 4 3 0 0	DERECHOS POR PRESTACIÓN DE SERVICIOS	2,950,269.51	0.00	2,950,269.51	0.00	3,287,096.25	3,287,096.25	3,287,096.25	3,287,096.25	3,287,096.25	3,287,096.25	-336,826.74	-336,826.74
01 01 02 4 3 2 0	ALUMBRADO PÚBLICO	2,097,971.87	0.00	2,097,971.87	0.00	2,454,267.22	2,454,267.22	2,454,267.22	2,454,267.22	2,454,267.22	2,454,267.22	-356,295.35	-356,295.35
01 01 02 4 3 2 1	RECAUDACION CFE	1,818,381.75	0.00	1,818,381.75	0.00	2,138,199.45	2,138,199.45	2,138,199.45	2,138,199.45	2,138,199.45	2,138,199.45	-319,817.70	-319,817.70
01 01 02 4 3 2 2	RECAUDACION TESORERIA	279,590.12	0.00	279,590.12	0.00	316,067.77	316,067.77	316,067.77	316,067.77	316,067.77	316,067.77	-36,477.65	-36,477.65
01 01 02 4 3 4 0	CEMENTERIOS	151,428.43	0.00	151,428.43	0.00	159,140.46	159,140.46	159,140.46	159,140.46	159,140.46	159,140.46	-7,712.03	-7,712.03
01 01 02 4 3 5 0	RASTRO	700,869.21	0.00	700,869.21	0.00	673,688.57	673,688.57	673,688.57	673,688.57	673,688.57	673,688.57	27,180.64	27,180.64
01 01 02 4 4 0 0	OTROS DERECHOS	3,093,182.55	0.00	3,093,182.55	0.00	3,982,679.63	3,982,679.63	3,982,679.63	3,982,679.63	3,982,679.63	3,982,679.63	-889,497.08	-889,497.08
01 01 02 4 4 1 0	LICENCIAS, PERMISOS, AUTORIZACIONES Y REFERENDOS	731,294.21	0.00	731,294.21	0.00	844,304.19	844,304.19	844,304.19	844,304.19	844,304.19	844,304.19	-113,009.98	-113,009.98
01 01 02 4 4 1 1	PERMISOS DE CONSTRUCCIÓN	57,191.40	0.00	57,191.40	0.00	32,361.67	32,361.67	32,361.67	32,361.67	32,361.67	32,361.67	24,829.73	24,829.73
01 01 02 4 4 1 2	PERMISOS DE REMODELACIÓN	2,217.63	0.00	2,217.63	0.00	0.00	0.00	0.00	0.00	0.00	0.00	2,217.63	2,217.63
01 01 02 4 4 1 3	PERMISO PARA DEMOLICIÓN	0.00	0.00	0.00	0.00	7,354.19	7,354.19	7,354.19	7,354.19	7,354.19	7,354.19	-7,354.19	-7,354.19
01 01 02 4 4 1 5	PERMISO PARA CONSTRUCCIÓN DE ALBERCAS	0.00	0.00	0.00	0.00	7,029.43	7,029.43	7,029.43	7,029.43	7,029.43	7,029.43	-7,029.43	-7,029.43
01 01 02 4 4 1 6	PERMISO PARA BARDEOS	0.00	0.00	0.00	0.00	965.66	965.66	965.66	965.66	965.66	965.66	-965.66	-965.66
01 01 02 4 4 1 8	ELABORACIÓN DE PLANOS PARA CONSTRUCCIÓN	0.00	0.00	0.00	0.00	80,109.59	80,109.59	80,109.59	80,109.59	80,109.59	80,109.59	-80,109.59	-80,109.59
01 01 02 4 4 1 9	OTROS PERMISOS DE CONTRUCCÓN	0.00	0.00	0.00	0.00	3,497.64	3,497.64	3,497.64	3,497.64	3,497.64	3,497.64	-3,497.64	-3,497.64
01 01 02 4 4 1 10	ALINEAMIENTOS	6,845.43	0.00	6,845.43	0.00	28,427.42	28,427.42	28,427.42	28,427.42	28,427.42	28,427.42	-21,581.99	-21,581.99
01 01 02 4 4 1 11	DESIGNACIÓN DE NÚMERO OFICIAL	14,832.86	0.00	14,832.86	0.00	33,547.36	33,547.36	33,547.36	33,547.36	33,547.36	33,547.36	-18,714.50	-18,714.50
01 01 02 4 4 1 13	DICTAMEN DE VOCACIÓN DE SUELO	115,107.82	0.00	115,107.82	0.00	116,114.14	116,114.14	116,114.14	116,114.14	116,114.14	116,114.14	-1,006.32	-1,006.32
01 01 02 4 4 1 15	LICENCIA PARA ROMPER PAVIMENTOS, BANQUETAS O MACHUELOS.	8,239.96	0.00	8,239.96	0.00	4,149.60	4,149.60	4,149.60	4,149.60	4,149.60	4,149.60	4,090.36	4,090.36
01 01 02 4 4 1 16	AUTORIZACIÓN DE PROGRAMA PARCIAL DE URBANIZACIÓN	27,148.47	0.00	27,148.47	0.00	1,385.56	1,385.56	1,385.56	1,385.56	1,385.56	1,385.56	25,762.91	25,762.91
01 01 02 4 4 1 17	PERMISO PARA SUBDIVISIÓN O FUSIÓN DE LOTES	23,164.85	0.00	23,164.85	0.00	38,359.75	38,359.75	38,359.75	38,359.75	38,359.75	38,359.75	-15,194.90	-15,194.90
01 01 02 4 4 1 19	PERMISO PARA CONSTRUIR EN RÉGIMEN DE CONDOMINIO	0.00	0.00	0.00	0.00	17,766.76	17,766.76	17,766.76	17,766.76	17,766.76	17,766.76	-17,766.76	-17,766.76
01 01 02 4 4 1 20	LICENCIA DE URBANIZACIÓN	330,307.84	0.00	330,307.84	0.00	230,610.85	230,610.85	230,610.85	230,610.85	230,610.85	230,610.85	99,696.99	99,696.99
01 01 02 4 4 1 23	INCORPORACIÓN MUNICIPAL	1,552.00	0.00	1,552.00	0.00	4,066.60	4,066.60	4,066.60	4,066.60	4,066.60	4,066.60	-2,514.60	-2,514.60
01 01 02 4 4 1 24	CERTIFICADO DE HABITABILIDAD.	0.00	0.00	0.00	0.00	1,659.84	1,659.84	1,659.84	1,659.84	1,659.84	1,659.84	-1,659.84	-1,659.84
01 01 02 4 4 1 25	INSCRIPCIÓN O REFERENDO COMO PERITO DE OBRA.	144,685.95	0.00	144,685.95	0.00	162,357.50	162,357.50	162,357.50	162,357.50	162,357.50	162,357.50	-17,671.55	-17,671.55
01 01 02 4 4 1 27	INSCRIPCIÓN O REG. DE TITULOS, DOCUMENTOS PÚBLICOS	0.00	0.00	0.00	0.00	74,540.63	74,540.63	74,540.63	74,540.63	74,540.63	74,540.63	-74,540.63	-74,540.63
01 01 02 4 4 2 0	ANUNCIOS Y PUBLICIDAD	52,309.94	0.00	52,309.94	0.00	14,259.07	14,259.07	14,259.07	14,259.07	14,259.07	14,259.07	38,050.87	38,050.87
01 01 02 4 4 2 1	PUBLICIDAD PERMANENTE	40,036.05	0.00	40,036.05	0.00	13,781.87	13,781.87	13,781.87	13,781.87	13,781.87	13,781.87	26,254.18	26,254.18
01 01 02 4 4 2 2	PUBLICIDAD TRANSITORIA	12,273.89	0.00	12,273.89	0.00	477.20	477.20	477.20	477.20	477.20	477.20	11,796.69	11,796.69



**MUNICIPIO DE COQUIMATLAN, COL.**  
**Sistema Integral de Contabilidad Gubernamental**  
**ESTADO ANALITICO DE INGRESOS**  
**DEL 1 DE ENERO AL 30 DE NOVIEMBRE DE 2023**

Análisis por: Fuente y Origen de Ingresos -- Clasificación por Rubro de Ingresos


Clave Presupuestaria	Descripción	Est		AyR		PrM		Dev		Rec		PrR	
		Ene	Nov	Ene	Nov	Ene	Nov	Ene	Nov	Ene	Nov	Ene	Nov
FF-OR-RF-Rubro-Tipo-Clase-Conc													
01 01 02 4 4 3 0	BEBIDAS ALCOHOLICAS	1,360,937.15	0.00	1,360,937.15	0.00	1,360,937.15	0.00	2,054,632.14	2,054,632.14	2,054,632.14	0.00	2,054,632.14	-693,694.99
01 01 02 4 4 3 1	EXPEDICIÓN DE LICENCIAS PARA FUNCIONAMIENTO DE ESTABLECIMIENTO	165,791.82	0.00	165,791.82	0.00	165,791.82	0.00	237,530.27	237,530.27	237,530.27	0.00	237,530.27	-71,738.45
01 01 02 4 4 3 2	REFRENDO DE ANUAL DE LICENCIA	620,252.93	0.00	620,252.93	0.00	620,252.93	0.00	1,020,536.36	1,020,536.36	1,020,536.36	0.00	1,020,536.36	-400,283.43
01 01 02 4 4 3 3	CAMBIO DE DOMICILIO	0.00	0.00	0.00	0.00	0.00	0.00	311.22	311.22	311.22	0.00	311.22	-311.22
01 01 02 4 4 3 4	CAMBIO DE PROPIETARIO	5,500.00	0.00	5,500.00	0.00	5,500.00	0.00	3,112.20	3,112.20	3,112.20	0.00	3,112.20	2,387.80
01 01 02 4 4 3 5	HORAS EXTRAS	538,946.00	0.00	538,946.00	0.00	538,946.00	0.00	651,865.15	651,865.15	651,865.15	0.00	651,865.15	-112,919.15
01 01 02 4 4 3 6	PERMISO PARA REALIZACIÓN DE EVENTOS ESPECIALES	11,546.40	0.00	11,546.40	0.00	11,546.40	0.00	52,239.66	52,239.66	52,239.66	0.00	52,239.66	-40,693.26
01 01 02 4 4 3 7	PERMISO PARA FUNCIONAMIENTO TEMPORAL	18,900.00	0.00	18,900.00	0.00	18,900.00	0.00	89,037.28	89,037.28	89,037.28	0.00	89,037.28	-70,137.28
01 01 02 4 4 5 0	REGISTROS, CERTIFICACIONES Y LEGALIZACIONES	497,881.00	0.00	497,881.00	0.00	497,881.00	0.00	536,186.49	536,186.49	536,186.49	0.00	536,186.49	-38,305.49
01 01 02 4 4 5 1	EN OFICINAS	357,256.00	0.00	357,256.00	0.00	357,256.00	0.00	362,099.77	362,099.77	362,099.77	0.00	362,099.77	-4,843.77
01 01 02 4 4 5 2	A DOMICILIO	45,450.00	0.00	45,450.00	0.00	45,450.00	0.00	74,620.32	74,620.32	74,620.32	0.00	74,620.32	-29,170.32
01 01 02 4 4 5 3	DIVORCIOS	95,175.00	0.00	95,175.00	0.00	95,175.00	0.00	99,466.40	99,466.40	99,466.40	0.00	99,466.40	-4,291.40
01 01 02 4 4 6 0	CATASTRO	292,183.00	0.00	292,183.00	0.00	292,183.00	0.00	298,825.76	298,825.76	298,825.76	0.00	298,825.76	-6,642.76
01 01 02 4 4 6 2	INFORMES Y CERTIFICACIONES DE CATASTRO	75,386.00	0.00	75,386.00	0.00	75,386.00	0.00	113,286.09	113,286.09	113,286.09	0.00	113,286.09	-37,900.09
01 01 02 4 4 6 3	AVALÚOS, ASIGNACION DE CLAVES Y MEDICIONES	142,407.00	0.00	142,407.00	0.00	142,407.00	0.00	166,078.75	166,078.75	166,078.75	0.00	166,078.75	-23,671.75
01 01 02 4 4 6 4	FUSIONES, SUBDIVISIONES, RELOTIFICACIONES, CESIONES Y REGISTROS	74,390.00	0.00	74,390.00	0.00	74,390.00	0.00	19,460.92	19,460.92	19,460.92	0.00	19,460.92	54,929.08
01 01 02 4 4 7 0	ECOLOGÍA	24,750.00	0.00	24,750.00	0.00	24,750.00	0.00	53,610.57	53,610.57	53,610.57	0.00	53,610.57	-28,860.57
01 01 02 4 4 7 1	DICTÁMEN DE FACTIBILIDAD	23,350.00	0.00	23,350.00	0.00	23,350.00	0.00	51,343.33	51,343.33	51,343.33	0.00	51,343.33	-27,993.33
01 01 02 4 4 7 3	AUTORIZACIÓN PARA PODA O DERRIBO DE ÁRBOL	1,400.00	0.00	1,400.00	0.00	1,400.00	0.00	2,267.24	2,267.24	2,267.24	0.00	2,267.24	-867.24
01 01 02 4 4 8 0	DIVERSAS CERTIFICACIONES	133,827.25	0.00	133,827.25	0.00	133,827.25	0.00	180,861.41	180,861.41	180,861.41	0.00	180,861.41	-47,034.16
01 01 02 4 4 8 2	CERTIFICACIÓN DE RESIDENCIA	12,700.60	0.00	12,700.60	0.00	12,700.60	0.00	11,958.14	11,958.14	11,958.14	0.00	11,958.14	742.46
01 01 02 4 4 8 4	CONSTANCIAS	5,860.98	0.00	5,860.98	0.00	5,860.98	0.00	24,377.36	24,377.36	24,377.36	0.00	24,377.36	-18,516.38
01 01 02 4 4 8 5	REGISTRO DEL RIESGO DE SINIESTRALIDAD	115,265.67	0.00	115,265.67	0.00	115,265.67	0.00	144,525.91	144,525.91	144,525.91	0.00	144,525.91	-29,260.24
01 01 02 5 0 0 0	PRODUCTOS	2,200.00	0.00	2,200.00	0.00	2,200.00	0.00	91,770.76	91,770.76	91,770.76	0.00	91,770.76	-89,570.76
01 01 02 5 1 0 0	PRODUCTOS	2,200.00	0.00	2,200.00	0.00	2,200.00	0.00	91,770.76	91,770.76	91,770.76	0.00	91,770.76	-89,570.76
01 01 02 5 1 1 0	PRODUCTOS DERIVADOS DEL USO Y APROVECHAMIENTO DE BIENES NO SUJETOS A RÉGIMEN DE DOMINIO PÚBLICO	2,200.00	0.00	2,200.00	0.00	2,200.00	0.00	91,770.76	91,770.76	91,770.76	0.00	91,770.76	-89,570.76
01 01 02 5 1 1 3	FORMAS IMPRESAS	2,200.00	0.00	2,200.00	0.00	2,200.00	0.00	91,770.76	91,770.76	91,770.76	0.00	91,770.76	-89,570.76
01 01 03	PRODUCTOS	118,286.36	0.00	118,286.36	0.00	118,286.36	0.00	139,381.32	139,381.32	139,381.32	0.00	139,381.32	-21,094.96
01 01 03 5 0 0 0	PRODUCTOS	94,286.36	0.00	94,286.36	0.00	94,286.36	0.00	61,331.56	61,331.56	61,331.56	0.00	61,331.56	32,954.80
01 01 03 5 1 0 0	PRODUCTOS	94,286.36	0.00	94,286.36	0.00	94,286.36	0.00	61,331.56	61,331.56	61,331.56	0.00	61,331.56	32,954.80
01 01 03 5 1 1 0	PRODUCTOS DERIVADOS DEL USO Y APROVECHAMIENTO DE BIENES NO SUJETOS A RÉGIMEN DE DOMINIO PÚBLICO	50,000.00	0.00	50,000.00	0.00	50,000.00	0.00	500.00	500.00	500.00	0.00	500.00	49,500.00



**MUNICIPIO DE COQUIMATLAN, COL.**  
**Sistema Integral de Contabilidad Gubernamental**  
**ESTADO ANALITICO DE INGRESOS**  
**DEL 1 DE ENERO AL 30 DE NOVIEMBRE DE 2023**

Análisis por: Fuente y Origen de Ingresos -- Clasificación por Rubro de Ingresos

Clave Presupuestaria	Descripción	Est	Ene-Nov	AVR	Ene-Nov	PrM	Ene-Nov	Dev	Ene-Nov	Rec	Ene-Nov	PrR	Ene-Nov
FF-OR-RF-Rubro-Tipo-Clase-Conc		Est	Ene-Nov	AVR	Ene-Nov	PrM	Ene-Nov	Dev	Ene-Nov	Rec	Ene-Nov	PrR	Ene-Nov
01 01 03 5 1 1 4	PUBLICACIONES	50,000.00	0.00	0.00	50,000.00	0.00	0.00	0.00	0.00	0.00	0.00	50,000.00	0.00
01 01 03 5 1 1 10	OTROS PRODUCTOS	0.00	0.00	0.00	0.00	0.00	500.00	500.00	500.00	500.00	500.00	-500.00	0.00
01 01 03 5 1 3 0	OTROS PRODUCTOS QUE GENERAN INGRESOS CORRIENTES	44,286.36	0.00	0.00	44,286.36	0.00	60,831.56	60,831.56	60,831.56	60,831.56	60,831.56	-16,545.20	0.00
01 01 03 5 1 3 1	RENDIMIENTOS GENERADOS DE GASTO CORRIENTE	41,632.76	0.00	0.00	41,632.76	0.00	50,752.03	50,752.03	50,752.03	50,752.03	50,752.03	-9,119.27	0.00
01 01 03 5 1 3 2	RENDIMIENTOS GENERADOS DE FAIS	1,345.87	0.00	0.00	1,345.87	0.00	8,201.84	8,201.84	8,201.84	8,201.84	8,201.84	-6,855.97	0.00
01 01 03 5 1 3 3	RENDIMIENTOS GENERADOS DE FORTAMUN	1,307.73	0.00	0.00	1,307.73	0.00	1,877.69	1,877.69	1,877.69	1,877.69	1,877.69	-569.96	0.00
01 01 03 6 0 0 0	APROVECHAMIENTOS	24,000.00	0.00	0.00	24,000.00	0.00	78,049.76	78,049.76	78,049.76	78,049.76	78,049.76	-54,049.76	0.00
01 01 03 6 1 0 0	APROVECHAMIENTOS	24,000.00	0.00	0.00	24,000.00	0.00	78,049.76	78,049.76	78,049.76	78,049.76	78,049.76	-54,049.76	0.00
01 01 03 6 1 9 0	OTROS APROVECHAMIENTOS	24,000.00	0.00	0.00	24,000.00	0.00	78,049.76	78,049.76	78,049.76	78,049.76	78,049.76	-54,049.76	0.00
01 01 03 6 1 9 1	INTERESES	0.00	0.00	0.00	0.00	0.00	2,941.03	2,941.03	2,941.03	2,941.03	2,941.03	-2,941.03	0.00
01 01 03 6 1 9 2	INDEMNIZACIONES	24,000.00	0.00	0.00	24,000.00	0.00	75,108.73	75,108.73	75,108.73	75,108.73	75,108.73	-51,108.73	0.00
01 01 04	APROVECHAMIENTOS	114,492.42	0.00	0.00	114,492.42	0.00	655,433.00	655,433.00	655,433.00	655,433.00	655,433.00	-540,940.58	0.00
01 01 04 4 0 0 0	DERECHOS	287.88	0.00	0.00	287.88	0.00	248,888.98	248,888.98	248,888.98	248,888.98	248,888.98	-248,601.10	0.00
01 01 04 4 5 0 0	ACCESORIOS DE DERECHOS	287.88	0.00	0.00	287.88	0.00	248,888.98	248,888.98	248,888.98	248,888.98	248,888.98	-248,601.10	0.00
01 01 04 4 5 1 0	MULTAS POR PAGO EXTEMPORANEO DE DERECHOS	287.88	0.00	0.00	287.88	0.00	248,888.98	248,888.98	248,888.98	248,888.98	248,888.98	-248,601.10	0.00
01 01 04 6 0 0 0	APROVECHAMIENTOS	114,204.54	0.00	0.00	114,204.54	0.00	406,544.02	406,544.02	406,544.02	406,544.02	406,544.02	-292,339.48	0.00
01 01 04 6 1 0 0	APROVECHAMIENTOS	114,204.54	0.00	0.00	114,204.54	0.00	406,544.02	406,544.02	406,544.02	406,544.02	406,544.02	-292,339.48	0.00
01 01 04 6 1 2 0	MULTAS	114,204.54	0.00	0.00	114,204.54	0.00	261,115.62	261,115.62	261,115.62	261,115.62	261,115.62	-146,911.08	0.00
01 01 04 6 1 2 1	MULTAS POR FALTAS A LA REGLAMENTACIÓN MUNICIPAL	192,585.54	0.00	0.00	192,585.54	0.00	426,612.18	426,612.18	426,612.18	426,612.18	426,612.18	-234,026.64	0.00
01 01 04 6 1 2 4	DESCUENTO DE MULTAS	-78,381.00	0.00	0.00	-78,381.00	0.00	-165,496.56	-165,496.56	-165,496.56	-165,496.56	-165,496.56	87,115.56	0.00
01 01 04 6 1 3 0	INDEMNIZACIONES	0.00	0.00	0.00	0.00	0.00	48,428.40	48,428.40	48,428.40	48,428.40	48,428.40	-48,428.40	0.00
01 01 04 6 1 9 0	OTROS APROVECHAMIENTOS	0.00	0.00	0.00	0.00	0.00	97,000.00	97,000.00	97,000.00	97,000.00	97,000.00	-97,000.00	0.00
01 01 04 6 1 9 5	APOYOS	0.00	0.00	0.00	0.00	0.00	97,000.00	97,000.00	97,000.00	97,000.00	97,000.00	-97,000.00	0.00
01 05	RECURSOS FEDERALES	70,811,636.17	0.00	0.00	70,811,636.17	0.00	76,411,279.23	76,411,279.23	76,411,279.23	76,411,279.23	76,411,279.23	-5,599,643.06	0.00
01 05 01	FONDO GENERAL DE PARTICIPACIONES	45,921,798.01	0.00	0.00	45,921,798.01	0.00	50,344,314.08	50,344,314.08	50,344,314.08	50,344,314.08	50,344,314.08	-4,422,516.07	0.00
01 05 01 8 0 0 0	PARTICIPACIONES, APORTACIONES, CONVENIOS, INCENTIVOS DERIVADOS DE LA COLABORACIÓN FISCAL Y FONDOS DISTINTOS DE APORTACIONES	45,921,798.01	0.00	0.00	45,921,798.01	0.00	50,344,314.08	50,344,314.08	50,344,314.08	50,344,314.08	50,344,314.08	-4,422,516.07	0.00
01 05 01 8 1 0 0	PARTICIPACIONES	45,921,798.01	0.00	0.00	45,921,798.01	0.00	50,344,314.08	50,344,314.08	50,344,314.08	50,344,314.08	50,344,314.08	-4,422,516.07	0.00
01 05 01 8 1 1 0	FONDO GENERAL DE PARTICIPACIONES	45,921,798.01	0.00	0.00	45,921,798.01	0.00	50,344,314.08	50,344,314.08	50,344,314.08	50,344,314.08	50,344,314.08	-4,422,516.07	0.00
01 05 02	FONDO DE FOMENTO MUNICIPAL	15,287,316.88	0.00	0.00	15,287,316.88	0.00	16,228,855.85	16,228,855.85	16,228,855.85	16,228,855.85	16,228,855.85	-941,538.97	0.00
01 05 02 8 0 0 0	PARTICIPACIONES, APORTACIONES, CONVENIOS, INCENTIVOS DERIVADOS DE LA COLABORACIÓN FISCAL Y FONDOS DISTINTOS DE APORTACIONES	15,287,316.88	0.00	0.00	15,287,316.88	0.00	16,228,855.85	16,228,855.85	16,228,855.85	16,228,855.85	16,228,855.85	-941,538.97	0.00
01 05 02 8 1 0 0	PARTICIPACIONES	15,287,316.88	0.00	0.00	15,287,316.88	0.00	16,228,855.85	16,228,855.85	16,228,855.85	16,228,855.85	16,228,855.85	-941,538.97	0.00




**MUNICIPIO DE COQUIMATLAN, COL.**  
**Sistema Integral de Contabilidad Gubernamental**  
**ESTADO ANALITICO DE INGRESOS**  
**DEL 1 DE ENERO AL 30 DE NOVIEMBRE DE 2023**

Análisis por: Fuente y Origen de Ingresos --- Clasificación por Rubro de Ingresos

Clave Presupuestaria	Descripción	Est	Ene-Nov	AyR	Ene-Nov	PRM	Ene-Nov	Dev	Ene-Nov	Rec	Ene-Nov	PRR	Ene-Nov
FF-OR-RF-Rubro-Tipo-Clase-Conc													
01 05 02 8 1 2 0	FONDO DE FOMENTO MUNICIPAL	15,287,316.88	0.00	0.00	15,287,316.88	16,228,855.85	16,228,855.85	16,228,855.85	16,228,855.85	16,228,855.85	16,228,855.85	-941,538.97	-941,538.97
01 05 03	FONDO DE FISCALIZACION Y RECAUDACION	2,363,057.51	0.00	0.00	2,363,057.51	2,875,380.27	2,875,380.27	2,875,380.27	2,875,380.27	2,875,380.27	2,875,380.27	-512,322.76	-512,322.76
01 05 03 8 0 0 0	PARTICIPACIONES, APORTACIONES, CONVENIOS, INCENTIVOS DERIVADOS DE LA COLABORACION FISCAL Y FONDOS DISTINTOS DE APORTACIONES	2,363,057.51	0.00	0.00	2,363,057.51	2,875,380.27	2,875,380.27	2,875,380.27	2,875,380.27	2,875,380.27	2,875,380.27	-512,322.76	-512,322.76
01 05 03 8 1 0 0	PARTICIPACIONES	2,363,057.51	0.00	0.00	2,363,057.51	2,875,380.27	2,875,380.27	2,875,380.27	2,875,380.27	2,875,380.27	2,875,380.27	-512,322.76	-512,322.76
01 05 03 8 1 6 0	FONDO DE FISCALIZACION	2,363,057.51	0.00	0.00	2,363,057.51	2,875,380.27	2,875,380.27	2,875,380.27	2,875,380.27	2,875,380.27	2,875,380.27	-512,322.76	-512,322.76
01 05 06	IMPUESTO ESPECIAL SOBRE PRODUCCION Y SERVICIOS	1,550,221.75	0.00	0.00	1,550,221.75	1,607,563.68	1,607,563.68	1,607,563.68	1,607,563.68	1,607,563.68	1,607,563.68	-57,341.93	-57,341.93
01 05 06 8 0 0 0	PARTICIPACIONES, APORTACIONES, CONVENIOS, INCENTIVOS DERIVADOS DE LA COLABORACION FISCAL Y FONDOS DISTINTOS DE APORTACIONES	1,550,221.75	0.00	0.00	1,550,221.75	1,607,563.68	1,607,563.68	1,607,563.68	1,607,563.68	1,607,563.68	1,607,563.68	-57,341.93	-57,341.93
01 05 06 8 1 0 0	PARTICIPACIONES	1,550,221.75	0.00	0.00	1,550,221.75	1,607,563.68	1,607,563.68	1,607,563.68	1,607,563.68	1,607,563.68	1,607,563.68	-57,341.93	-57,341.93
01 05 06 8 1 5 0	IEPS	1,550,221.75	0.00	0.00	1,550,221.75	1,607,563.68	1,607,563.68	1,607,563.68	1,607,563.68	1,607,563.68	1,607,563.68	-57,341.93	-57,341.93
01 05 10	FONDO DE IMPUESTO SOBRE LA RENTA	3,482,029.76	0.00	0.00	3,482,029.76	995,749.00	995,749.00	995,749.00	995,749.00	995,749.00	995,749.00	2,486,280.76	2,486,280.76
01 05 10 8 0 0 0	PARTICIPACIONES, APORTACIONES, CONVENIOS, INCENTIVOS DERIVADOS DE LA COLABORACION FISCAL Y FONDOS DISTINTOS DE APORTACIONES	3,482,029.76	0.00	0.00	3,482,029.76	995,749.00	995,749.00	995,749.00	995,749.00	995,749.00	995,749.00	2,486,280.76	2,486,280.76
01 05 10 8 1 0 0	PARTICIPACIONES	3,482,029.76	0.00	0.00	3,482,029.76	995,749.00	995,749.00	995,749.00	995,749.00	995,749.00	995,749.00	2,486,280.76	2,486,280.76
01 05 10 8 1 9 0	PARTICIPACION ARTICULO 3-B LEY DE COORDINACION FISCAL FEDERAL	3,482,029.76	0.00	0.00	3,482,029.76	995,749.00	995,749.00	995,749.00	995,749.00	995,749.00	995,749.00	2,486,280.76	2,486,280.76
01 05 14	IMPUESTO SOBRE AUTOMOVILES NUEVOS	2,207,212.26	0.00	0.00	2,207,212.26	4,359,416.35	4,359,416.35	4,359,416.35	4,359,416.35	4,359,416.35	4,359,416.35	-2,152,204.09	-2,152,204.09
01 05 14 8 0 0 0	PARTICIPACIONES, APORTACIONES, CONVENIOS, INCENTIVOS DERIVADOS DE LA COLABORACION FISCAL Y FONDOS DISTINTOS DE APORTACIONES	2,207,212.26	0.00	0.00	2,207,212.26	4,359,416.35	4,359,416.35	4,359,416.35	4,359,416.35	4,359,416.35	4,359,416.35	-2,152,204.09	-2,152,204.09
01 05 14 8 1 0 0	PARTICIPACIONES	2,207,212.26	0.00	0.00	2,207,212.26	4,359,416.35	4,359,416.35	4,359,416.35	4,359,416.35	4,359,416.35	4,359,416.35	-2,152,204.09	-2,152,204.09
01 05 14 8 1 4 0	ISAV	877,615.75	0.00	0.00	877,615.75	1,297,323.71	1,297,323.71	1,297,323.71	1,297,323.71	1,297,323.71	1,297,323.71	-419,707.96	-419,707.96
01 05 14 8 1 7 0	IEPS GASOLINA Y DIESEL	1,274,567.25	0.00	0.00	1,274,567.25	3,022,517.96	3,022,517.96	3,022,517.96	3,022,517.96	3,022,517.96	3,022,517.96	-1,747,950.71	-1,747,950.71
01 05 14 8 1 100	ISR ENAJENACION DE BIENES INMUEBLES	55,029.26	0.00	0.00	55,029.26	39,574.68	39,574.68	39,574.68	39,574.68	39,574.68	39,574.68	15,454.58	15,454.58
01 06	RECURSOS ESTATALES	0.00	0.00	0.00	0.00	2,274,339.88	2,274,339.88	2,274,339.88	2,274,339.88	2,274,339.88	2,274,339.88	0.00	0.00
01 06 02	CONVENIOS	0.00	0.00	0.00	0.00	2,274,339.88	2,274,339.88	2,274,339.88	2,274,339.88	2,274,339.88	2,274,339.88	0.00	0.00
01 06 02 8 0 0 0	PARTICIPACIONES, APORTACIONES, CONVENIOS, INCENTIVOS DERIVADOS DE LA COLABORACION FISCAL Y FONDOS DISTINTOS DE APORTACIONES	0.00	0.00	0.00	0.00	2,274,339.88	2,274,339.88	2,274,339.88	2,274,339.88	2,274,339.88	2,274,339.88	0.00	0.00
01 06 02 8 3 0 0	CONVENIOS	0.00	0.00	0.00	0.00	2,274,339.88	2,274,339.88	2,274,339.88	2,274,339.88	2,274,339.88	2,274,339.88	0.00	0.00
01 06 02 8 3 6 0	CONVENIOS DE PROGRAMAS FEDERALES	0.00	0.00	0.00	0.00	2,274,339.88	2,274,339.88	2,274,339.88	2,274,339.88	2,274,339.88	2,274,339.88	0.00	0.00
01 06 02 8 3 6 29	PROGRAMA PROAGUA	0.00	0.00	0.00	0.00	0.00	0.00	0.00	0.00	0.00	0.00	0.00	0.00
01 06 02 8 3 6 30	PROGRAMA PROAGUA	0.00	0.00	0.00	0.00	2,274,339.88	2,274,339.88	2,274,339.88	2,274,339.88	2,274,339.88	2,274,339.88	0.00	0.00
<b>02</b>	<b>ETIQUETADO</b>	<b>54,044,483.01</b>	<b>-90,185.26</b>	<b>53,954,297.75</b>	<b>53,954,297.75</b>	<b>53,954,298.00</b>	<b>53,954,298.00</b>	<b>53,954,298.00</b>	<b>53,954,298.00</b>	<b>53,954,298.00</b>	<b>53,954,298.00</b>	<b>-0.25</b>	<b>-0.25</b>






**MUNICIPIO DE COQUIMATLAN, COL.**  
**Sistema Integral de Contabilidad Gubernamental**  
**ESTADO ANALITICO DE INGRESOS**  
**DEL 1 DE ENERO AL 30 DE NOVIEMBRE DE 2023**

Análisis por: Fuente y Origen de Ingresos -- Clasificación por Rubro de Ingresos

Clave Presupuestaria FF-OR-RF-Rubro-Tipo-Clase-Conc	Descripción	Est Ene-Nov		AyR Ene-Nov		PrM Ene-Nov		Dev Ene-Nov		Rec Ene-Nov		PrR Ene-Nov
		Est	Ene-Nov	AyR	Ene-Nov	PrM	Ene-Nov	Dev	Ene-Nov	Rec	Ene-Nov	
02 05	RECURSOS FEDERALES	54,044,483.01		-90,185.26		53,954,297.75		53,954,298.00		53,954,298.00		-0.25
02 05 01	FONDO DE APORTACIONES PARA LA INFRAESTRUCTURA MUNICIPAL	36,482,357.00		0.00		36,482,357.00		36,482,360.00		36,482,360.00		-3.00
02 05 01 8 0 0 0	PARTICIPACIONES, APORTACIONES, CONVENIOS, INCENTIVOS DERIVADOS DE LA COLABORACIÓN FISCAL Y FONDOS DISTINTOS DE APORTACIONES	36,482,357.00		0.00		36,482,357.00		36,482,360.00		36,482,360.00		-3.00
02 05 01 8 2 0 0	APORTACIONES	36,482,357.00		0.00		36,482,357.00		36,482,360.00		36,482,360.00		-3.00
02 05 01 8 2 1 0	FONDO DE APORTACIÓN PARA LA INFRAESTRUCTURA SOCIAL	36,482,357.00		0.00		36,482,357.00		36,482,360.00		36,482,360.00		-3.00
02 05 01 8 2 1 1	FAIS DEL EJERCICIO	36,482,357.00		0.00		36,482,357.00		36,482,360.00		36,482,360.00		-3.00
02 05 02	FONDO DE APORTACIONES PARA EL FORTALECIMIENTO DE LOS MUNICIPIOS Y DE LAS DEMARCACIONES TERRITORIALES DEL DISTRITO FEDERAL	17,562,126.01		-90,185.26		17,471,940.75		17,471,938.00		17,471,938.00		2.75
02 05 02 8 0 0 0	PARTICIPACIONES, APORTACIONES, CONVENIOS, INCENTIVOS DERIVADOS DE LA COLABORACIÓN FISCAL Y FONDOS DISTINTOS DE APORTACIONES	17,562,126.01		-90,185.26		17,471,940.75		17,471,938.00		17,471,938.00		2.75
02 05 02 8 2 0 0	APORTACIONES	17,562,126.01		-90,185.26		17,471,940.75		17,471,938.00		17,471,938.00		2.75
02 05 02 8 2 2 0	FONDO DE APORTACIÓN PARA EL FORTALECIMIENTO DE LOS MUNICIPIOS	17,562,126.01		-90,185.26		17,471,940.75		17,471,938.00		17,471,938.00		2.75
02 05 02 8 2 2 1	FORTAMUN DEL EJERCICIO	17,562,126.01		-90,185.26		17,471,940.75		17,471,938.00		17,471,938.00		2.75


**TOTAL: 137,965,642.24 2,184,154.62 140,149,796.86 150,834,436.45 -10,684,639.59**



**MUNICIPIO DE COQUIMATLAN, COL.**  
 Sistema Integral de Contabilidad Gubernamental  
**ESTADO ANALITICO DE INGRESOS**  
**DEL 1 DE NOVIEMBRE AL 30 DE NOVIEMBRE DE 2023**

Análisis por: Fuente y Origen de Ingresos


Clave Presupuestaria FF-OR-RF	Descripción	Est. Nov-Nov	AyR. Nov-Nov	PfM. Nov-Nov	Dev. Nov-Nov	Rec. Nov-Nov	PfR. Nov-Nov
<b>01 NO ETIQUETADO</b>		<b>6,899,396.45</b>	<b>0.00</b>	<b>6,899,396.45</b>	<b>7,811,897.44</b>	<b>7,811,897.44</b>	<b>-912,500.99</b>
01 RECURSOS FISCALES		461,974.98	0.00	461,974.98	970,430.96	970,430.96	-508,455.98
01 IMPUESTOS		97,230.70	0.00	97,230.70	356,906.27	356,906.27	-259,675.57
02 DERECHOS		335,258.88	0.00	335,258.88	535,514.85	535,514.85	-200,255.97
03 PRODUCTOS		22,985.40	0.00	22,985.40	7,593.60	7,593.60	15,391.80
04 APROVECHAMIENTOS		6,500.00	0.00	6,500.00	70,416.24	70,416.24	-63,916.24
05 RECURSOS FEDERALES		6,437,421.47	0.00	6,437,421.47	6,841,466.48	6,841,466.48	-404,045.01
01 FONDO GENERAL DE PARTICIPACIONES		4,174,708.91	0.00	4,174,708.91	4,687,580.22	4,687,580.22	-512,871.31
02 FONDO DE FOMENTO MUNICIPAL		1,389,756.08	0.00	1,389,756.08	1,487,011.74	1,487,011.74	-97,255.66
03 FONDO DE FISCALIZACION Y RECAUDACION		214,823.41	0.00	214,823.41	89,144.51	89,144.51	125,678.90
06 IMPUESTO ESPECIAL SOBRE PRODUCCION Y SERVICIOS		140,929.25	0.00	140,929.25	-2,576,403.40	-2,576,403.40	2,717,332.65
10 FONDO DE IMPUESTO SOBRE LA RENTA		316,548.16	0.00	316,548.16	-34,754.86	-34,754.86	351,303.02
14 IMPUESTO SOBRE AUTOMOVILES NUEVOS		200,655.66	0.00	200,655.66	3,188,888.27	3,188,888.27	-2,988,232.61
06 RECURSOS ESTATALES		0.00	0.00	0.00	0.00	0.00	0.00
02 CONVENIOS		0.00	0.00	0.00	0.00	0.00	0.00
<b>02 ETIQUETADO</b>		<b>1,596,556.91</b>	<b>-8,198.66</b>	<b>1,588,358.25</b>	<b>5,236,594.00</b>	<b>5,236,594.00</b>	<b>-3,648,235.75</b>
05 RECURSOS FEDERALES		1,596,556.91	-8,198.66	1,588,358.25	5,236,594.00	5,236,594.00	-3,648,235.75
01 FONDO DE APORTACIONES PARA LA INFRAESTRUCTURA MUNICIPAL		0.00	0.00	0.00	3,648,236.00	3,648,236.00	-3,648,236.00
02 FONDO DE APORTACIONES PARA EL FORTALECIMIENTO DE LOS MUNICIPIOS Y DE LAS DEMARCACIONES TERRITORIALES DEL DISTRITO FEDERAL		1,596,556.91	-8,198.66	1,588,358.25	1,588,358.00	1,588,358.00	0.25
<b>TOTAL:</b>		<b>8,495,953.36</b>	<b>-8,198.66</b>	<b>8,487,754.70</b>	<b>13,048,491.44</b>	<b>13,048,491.44</b>	<b>-4,560,736.74</b>



**MUNICIPIO DE COQUIMATLAN, COL.**  
 Sistema Integral de Contabilidad Gubernamental  
**ESTADO ANALITICO DE INGRESOS**  
**DEL 1 DE ENERO AL 30 DE NOVIEMBRE DE 2023**

Análisis por: Fuente y Origen de Ingresos

Clave Presupuestaria FF-OR-RF	Descripción	Est Ene-Nov	AyR Ene-Nov	PrM Ene-Nov	Dev Ene-Nov	Rec Ene-Nov	PrR Ene-Nov
<b>01 NO ETIQUETADO</b>		<b>83,921,159.23</b>	<b>2,274,339.88</b>	<b>86,195,499.11</b>	<b>96,880,138.45</b>	<b>96,880,138.45</b>	<b>-10,684,639.34</b>
01 RECURSOS FISCALES		13,109,523.06	0.00	13,109,523.06	18,194,519.34	18,194,519.34	-5,084,996.28
01 IMPUESTOS		6,745,801.80	0.00	6,745,801.80	9,642,131.28	9,642,131.28	-2,896,329.48
02 DERECHOS		6,130,942.48	0.00	6,130,942.48	7,757,573.74	7,757,573.74	-1,626,631.26
03 PRODUCTOS		118,286.36	0.00	118,286.36	139,381.32	139,381.32	-21,094.96
04 APROVECHAMIENTOS		114,492.42	0.00	114,492.42	655,433.00	655,433.00	-540,940.58
05 RECURSOS FEDERALES		70,811,636.17	0.00	70,811,636.17	76,411,279.23	76,411,279.23	-5,599,643.06
01 FONDO GENERAL DE PARTICIPACIONES		45,921,798.01	0.00	45,921,798.01	50,344,314.08	50,344,314.08	-4,422,516.07
02 FONDO DE FOMENTO MUNICIPAL		15,287,316.88	0.00	15,287,316.88	16,228,855.85	16,228,855.85	-941,538.97
03 FONDO DE FISCALIZACION Y RECAUDACION		2,363,057.51	0.00	2,363,057.51	2,875,380.27	2,875,380.27	-512,322.76
06 IMPUESTO ESPECIAL SOBRE PRODUCCION Y SERVICIOS		1,550,221.75	0.00	1,550,221.75	1,607,563.68	1,607,563.68	-57,341.93
10 FONDO DE IMPUESTO SOBRE LA RENTA		3,482,029.76	0.00	3,482,029.76	995,749.00	995,749.00	2,486,280.76
14 IMPUESTO SOBRE AUTOMOVILES NUEVOS		2,207,212.26	0.00	2,207,212.26	4,359,416.35	4,359,416.35	-2,152,204.09
06 RECURSOS ESTATALES		0.00	2,274,339.88	2,274,339.88	2,274,339.88	2,274,339.88	0.00
02 CONVENIOS		0.00	2,274,339.88	2,274,339.88	2,274,339.88	2,274,339.88	0.00
<b>02 ETIQUETADO</b>		<b>54,044,483.01</b>	<b>-90,185.26</b>	<b>53,954,297.75</b>	<b>53,954,298.00</b>	<b>53,954,298.00</b>	<b>-0.25</b>
05 RECURSOS FEDERALES		54,044,483.01	-90,185.26	53,954,297.75	53,954,298.00	53,954,298.00	-0.25
01 FONDO DE APORTACIONES PARA LA INFRAESTRUCTURA MUNICIPAL		36,482,357.00	0.00	36,482,357.00	36,482,360.00	36,482,360.00	-3.00
02 FONDO DE APORTACIONES PARA EL FORTALECIMIENTO DE LOS MUNICIPIOS Y DE LAS DEMARCACIONES TERRITORIALES DEL DISTRITO FEDERAL		17,562,126.01	-90,185.26	17,471,940.75	17,471,938.00	17,471,938.00	2.75
<b>TOTAL:</b>		<b>137,965,642.24</b>	<b>2,184,154.62</b>	<b>140,149,796.86</b>	<b>150,834,436.45</b>	<b>150,834,436.45</b>	<b>-10,684,639.59</b>



# COQUIMATLÁN


H. AYUNTAMIENTO 2021 - 2024

## Estado Analítico del Egreso

"2023, AÑO DE LA CONMEMORACIÓN DEL 500 ANIVERSARIO DE LA FUNDACIÓN DE LA VILLA DE COLIMA"

**"H. Ayuntamiento Coquimatlán, Colima"**

Reforma S/N y Jesús Alcaraz, Coquimatlán, Col., Tel: 312 207 89 66, 312 207 92 58 C. P. 28400.




**MUNICIPIO DE COQUIMATLAN, COL.**  
Sistema Integral de Contabilidad Gubernamental  
**ESTADO ANALITICO DEL EJERCICIO DEL PRESUPUESTO DE EGRESOS**

**DEL 1 DE NOVIEMBRE AL 30 DE NOVIEMBRE DE 2023**

Análisis por: Fuente de Financiamiento -- Objeto del Gasto

Clave Presupuestaria Descripción		Apr	Nov-Nov	AyR	Nov-Nov	PtM	Nov-Nov	DpC	Nov-Nov	Dev	Nov-Nov	Pag	Nov-Nov	SEje	Nov-Nov
FF-OF-RF-Cap-Con-PGen-PEsp															
<b>01</b>	<b>NO ETIQUETADO</b>		<b>6,492,369.69</b>	<b>1,273,862.00</b>	<b>7,766,231.69</b>	<b>436,402.8</b>	<b>7,329,828.87</b>	<b>7,808,899.79</b>	<b>436,402.8</b>	<b>7,329,828.87</b>	<b>7,808,899.79</b>	<b>436,402.8</b>	<b>7,808,899.79</b>	<b>436,402.8</b>	<b>436,402.8</b>
01 01	RECURSOS FISCALES		6,492,369.69	1,273,862.00	7,766,231.69	436,402.82	7,329,828.87	7,808,899.79	436,402.82	7,329,828.87	7,808,899.79	436,402.82	7,808,899.79	436,402.82	0.00
01 01 01	RECURSOS PROPIOS		6,492,369.69	1,273,862.00	7,766,231.69	436,402.82	7,329,828.87	7,808,899.79	436,402.82	7,329,828.87	7,808,899.79	436,402.82	7,808,899.79	436,402.82	0.00
01 01 01 1	SERVICIOS PERSONALES		4,064,329.83	497,205.82	4,561,535.65	0.00	4,561,535.65	4,983,475.05	0.00	4,561,535.65	4,983,475.05	0.00	4,983,475.05	0.00	0.00
01 01 01 1 1	REMUNERACIONES AL PERSONAL DE CARACTER PERMANENTE		2,069,151.67	-238,537.25	1,830,614.42	0.00	1,830,614.42	1,830,614.42	0.00	1,830,614.42	1,830,614.42	0.00	1,830,614.42	0.00	0.00
01 01 01 1 1 2	HABERES		99,616.66	-99,616.66	0.00	0.00	0.00	0.00	0.00	0.00	0.00	0.00	0.00	0.00	0.00
01 01 01 1 1 3	SUELDOS BASE AL PERSONAL PERMANENTE		1,969,535.01	-138,920.59	1,830,614.42	0.00	1,830,614.42	1,830,614.42	0.00	1,830,614.42	1,830,614.42	0.00	1,830,614.42	0.00	0.00
01 01 01 1 1 3 1	SUELDO		1,368,094.94	-89,704.39	1,278,390.55	0.00	1,278,390.55	1,278,390.55	0.00	1,278,390.55	1,278,390.55	0.00	1,278,390.55	0.00	0.00
01 01 01 1 1 3 2	SOBRE SUELDO		447,828.94	-35,186.69	412,642.25	0.00	412,642.25	412,642.25	0.00	412,642.25	412,642.25	0.00	412,642.25	0.00	0.00
01 01 01 1 1 3 3	QUINQUENIOS		153,611.13	-14,029.51	139,581.62	0.00	139,581.62	139,581.62	0.00	139,581.62	139,581.62	0.00	139,581.62	0.00	0.00
01 01 01 1 3	REMUNERACIONES ADICIONALES Y ESPECIALES		234,220.00	298,019.23	532,239.23	0.00	532,239.23	532,239.23	0.00	532,239.23	532,239.23	0.00	532,239.23	0.00	0.00
01 01 01 1 3 1	PRIMAS POR AÑOS DE SERVICIOS EFECTIVOS PRESTADOS		0.00	291,771.96	291,771.96	0.00	291,771.96	291,771.96	0.00	291,771.96	291,771.96	0.00	291,771.96	0.00	0.00
01 01 01 1 3 2	PRIMAS DE VACACIONES, DOMINICAL Y GRATIFICACIÓN DE FIN DE AÑO		8,000.00	15,596.91	23,596.91	0.00	23,596.91	23,596.91	0.00	23,596.91	23,596.91	0.00	23,596.91	0.00	0.00
01 01 01 1 3 2 1	PRIMA VACACIONAL		0.00	2,514.69	2,514.69	0.00	2,514.69	2,514.69	0.00	2,514.69	2,514.69	0.00	2,514.69	0.00	0.00
01 01 01 1 3 2 3	PRIMA DE RIESGO		8,000.00	0.00	8,000.00	0.00	8,000.00	8,000.00	0.00	8,000.00	8,000.00	0.00	8,000.00	0.00	0.00
01 01 01 1 3 2 5	AGUINALDO		0.00	13,082.22	13,082.22	0.00	13,082.22	13,082.22	0.00	13,082.22	13,082.22	0.00	13,082.22	0.00	0.00
01 01 01 1 3 2 6	CANASTA NAVIDEÑA		0.00	0.00	0.00	0.00	0.00	0.00	0.00	0.00	0.00	0.00	0.00	0.00	0.00
01 01 01 1 3 2 7	CUESTA ENERO		0.00	0.00	0.00	0.00	0.00	0.00	0.00	0.00	0.00	0.00	0.00	0.00	0.00
01 01 01 1 3 2 9	AYUDA FIN DE AÑO		0.00	0.00	0.00	0.00	0.00	0.00	0.00	0.00	0.00	0.00	0.00	0.00	0.00
01 01 01 1 3 4	COMPENSACIONES		226,220.00	-9,349.64	216,870.36	0.00	216,870.36	216,870.36	0.00	216,870.36	216,870.36	0.00	216,870.36	0.00	0.00
01 01 01 1 3 4 1	COMPENSACIONES		226,220.00	-9,349.64	216,870.36	0.00	216,870.36	216,870.36	0.00	216,870.36	216,870.36	0.00	216,870.36	0.00	0.00
01 01 01 1 3 4 2	ESTÍMULOS ESPECIALES		0.00	0.00	0.00	0.00	0.00	0.00	0.00	0.00	0.00	0.00	0.00	0.00	0.00
01 01 01 1 4	SEGURIDAD SOCIAL		335,892.64	-291,675.09	44,217.55	0.00	44,217.55	462,369.01	0.00	44,217.55	462,369.01	0.00	462,369.01	0.00	0.00
01 01 01 1 4 1	APORTACIONES DE SEGURIDAD SOCIAL		335,892.64	-291,675.09	44,217.55	0.00	44,217.55	462,369.01	0.00	44,217.55	462,369.01	0.00	462,369.01	0.00	0.00
01 01 01 1 4 1 1	CUOTAS AL IMSS		286,721.42	-286,721.42	0.00	0.00	0.00	0.00	0.00	0.00	0.00	0.00	0.00	0.00	0.00
01 01 01 1 4 1 2	PREVISIÓN SOCIAL MÚLTIPLE		49,171.22	-4,953.67	44,217.55	0.00	44,217.55	418,151.46	0.00	44,217.55	418,151.46	0.00	418,151.46	0.00	0.00
01 01 01 1 5	OTRAS PRESTACIONES SOCIALES Y ECONOMICAS		1,255,296.64	729,398.93	1,984,695.57	0.00	1,984,695.57	1,988,483.51	0.00	1,984,695.57	1,988,483.51	0.00	1,988,483.51	0.00	0.00
01 01 01 1 5 1	CUOTAS PARA EL FONDO DE AHORRO Y FONDO DE TRABAJO		752,258.61	18,318.05	770,576.66	0.00	770,576.66	774,364.60	0.00	770,576.66	774,364.60	0.00	774,364.60	0.00	0.00
01 01 01 1 5 1 1	FONDO DE AHORRO		52,181.76	-4,335.21	47,846.55	0.00	47,846.55	47,846.55	0.00	47,846.55	47,846.55	0.00	47,846.55	0.00	0.00
01 01 01 1 5 1 2	FONDO DE PENSIONES		700,076.85	-141,540.15	558,536.70	0.00	558,536.70	558,536.70	0.00	558,536.70	558,536.70	0.00	558,536.70	0.00	0.00
01 01 01 1 5 1 3	LAUDOS		0.00	164,193.41	164,193.41	0.00	164,193.41	170,478.93	0.00	164,193.41	170,478.93	0.00	170,478.93	0.00	0.00
01 01 01 1 5 4	PRESTACIONES CONTRACTUALES		503,038.03	711,080.88	1,214,118.91	0.00	1,214,118.91	1,214,118.91	0.00	1,214,118.91	1,214,118.91	0.00	1,214,118.91	0.00	0.00
01 01 01 1 5 4 3	APOYO PARA ADQUISICIÓN DE LENTES		6,750.50	-6,750.50	0.00	0.00	0.00	0.00	0.00	0.00	0.00	0.00	0.00	0.00	0.00




**MUNICIPIO DE COQUIMATLAN, COL.**  
Sistema Integral de Contabilidad Gubernamental

**ESTADO ANALITICO DEL EJERCICIO DEL PRESUPUESTO DE EGRESOS**

**DEL 1 DE NOVIEMBRE AL 30 DE NOVIEMBRE DE 2023**

Análisis por: Fuente de Financiamiento -- Objeto del Gasto

Clave Presupuestaria	Descripción	Apr	Nov-Nov	Avr	Nov-Nov	PtM	Nov-Nov	DpC	Nov-Nov	Dev	Nov-Nov	Pag	Nov-Nov	SEJe	Nov-Nov
FF-OF-RF-Cap-Con-PGen-PEsp															
01 01 01 1 5 4 9	AYUDA DE TRANSPORTE	89,892.01		-10,337.05		79,554.96		0.00		79,554.96		79,554.96		0.00	
01 01 01 1 5 4 10	AYUDA PARA RENTA	75,202.92		-7,575.67		67,627.25		0.00		67,627.25		67,627.25		0.00	
01 01 01 1 5 4 13	AYUDA PARA ÚTILES ESCOLARES	0.00		118,170.00		118,170.00		0.00		118,170.00		118,170.00		0.00	
01 01 01 1 5 4 16	BECA MÉDICA ANUAL	0.00		0.00		0.00		0.00		0.00		0.00		0.00	
01 01 01 1 5 4 17	BECAS	34,017.88		-2,138.70		31,879.18		0.00		31,879.18		31,879.18		0.00	
01 01 01 1 5 4 24	BONO DE ASISTENCIA PERFECTA	151,356.96		-30,898.87		120,458.09		0.00		120,458.09		120,458.09		0.00	
01 01 01 1 5 4 25	BONO DE CUMPLEAÑOS	4,900.00		-700.00		4,200.00		0.00		4,200.00		4,200.00		0.00	
01 01 01 1 5 4 27	BONO DE JUBILACIÓN Y RETIRO	0.00		0.00		0.00		0.00		0.00		0.00		0.00	
01 01 01 1 5 4 29	BONO DE LA SECRETARÍA	0.00		0.00		0.00		0.00		0.00		0.00		0.00	
01 01 01 1 5 4 31	BONO DEL BURÓCRATA	0.00		628,015.67		628,015.67		0.00		628,015.67		628,015.67		0.00	
01 01 01 1 5 4 32	BONO DIA DE LA MADRE	0.00		0.00		0.00		0.00		0.00		0.00		0.00	
01 01 01 1 5 4 34	BONO DIA DEL BIBLIOTECARIO	0.00		0.00		0.00		0.00		0.00		0.00		0.00	
01 01 01 1 5 4 35	BONO DIA DEL PADRE	0.00		0.00		0.00		0.00		0.00		0.00		0.00	
01 01 01 1 5 4 36	BONO ECONÓMICO PARA LA FERIA	0.00		23,446.14		23,446.14		0.00		23,446.14		23,446.14		0.00	
01 01 01 1 5 4 39	BONO EXTRAORDINARIO ANUAL	0.00		0.00		0.00		0.00		0.00		0.00		0.00	
01 01 01 1 5 4 40	BONO PARA CAPACITACIÓN	0.00		5,400.00		5,400.00		0.00		5,400.00		5,400.00		0.00	
01 01 01 1 5 4 41	BONO PERSONAL DE CAMPO	0.00		0.00		0.00		0.00		0.00		0.00		0.00	
01 01 01 1 5 4 42	BONO PRODUCTIVIDAD	0.00		0.00		0.00		0.00		0.00		0.00		0.00	
01 01 01 1 5 4 44	BONO SINDICAL	0.00		0.00		0.00		0.00		0.00		0.00		0.00	
01 01 01 1 5 4 45	BONO NAVIDEÑO	0.00		0.00		0.00		0.00		0.00		0.00		0.00	
01 01 01 1 5 4 46	CANASTA BÁSICA	140,231.70		-7,951.35		132,280.35		0.00		132,280.35		132,280.35		0.00	
01 01 01 1 5 4 54	GUARDERIA	686.06		2,401.21		3,087.27		0.00		3,087.27		3,087.27		0.00	
01 01 01 1 5 4 58	BONO DE NIVELACION FAMILIAR	0.00		0.00		0.00		0.00		0.00		0.00		0.00	
01 01 01 1 7 0 0	PAGO DE ESTIMULOS A SERVIDORES PUBLICOS	169,768.88		0.00		169,768.88		0.00		169,768.88		169,768.88		0.00	
01 01 01 1 7 1 0	ESTÍMULOS	169,768.88		0.00		169,768.88		0.00		169,768.88		169,768.88		0.00	
01 01 01 1 7 1 2	GASTOS DE REPRESENTACIÓN	169,768.88		0.00		169,768.88		0.00		169,768.88		169,768.88		0.00	
01 01 01 2 0 0 0	MATERIALES Y SUMINISTROS	255,276.23		78,835.99		334,112.22		60,580.26		273,531.96		290,464.08		60,580.26	
01 01 01 2 1 0 0	MATERIALES DE ADMINISTRACION, EMISION DE DOCUMENTOS Y ARTICULOS OFICIALES	17,859.06		87,757.88		105,616.94		27,977.47		77,639.47		67,682.97		27,977.47	
01 01 01 2 1 1 0	MATERIALES, ÚTILES Y EQUIPOS MENORES DE OFICINA	17,859.06		80,937.85		98,796.91		24,703.56		74,093.35		64,136.85		24,703.56	
01 01 01 2 1 1 1	MATERIAL Y ÚTILES DE OFICINA	5,643.33		44,547.73		50,191.06		8,944.50		41,246.56		31,290.06		8,944.50	
01 01 01 2 1 1 2	MATERIAL DE LIMPIEZA	5,208.33		1,079.68		6,288.01		34.57		6,253.44		6,253.44		34.57	
01 01 01 2 1 1 3	MATERIAL DE IMPRESIÓN Y REPRODUCCIÓN	2,500.00		-2,500.00		0.00		0.00		0.00		0.00		0.00	
01 01 01 2 1 1 4	MATERIAL Y ÚTILES DE IMPRESIÓN	4,507.40		37,810.44		42,317.84		15,724.49		26,593.35		26,593.35		15,724.49	
01 01 01 2 1 5 0	MATERIAL IMPRESO E INFORMACIÓN DIGITAL	0.00		1,991.72		1,991.72		742.40		1,249.32		1,249.32		742.40	
01 01 01 2 1 5 1	MATERIAL IMPRESO.	0.00		1,991.72		1,991.72		742.40		1,249.32		1,249.32		742.40	




**MUNICIPIO DE COQUIMATLAN, COL.**  
 Sistema Integral de Contabilidad Gubernamental  
**ESTADO ANALITICO DEL EJERCICIO DEL PRESUPUESTO DE EGRESOS**

**DEL 1 DE NOVIEMBRE AL 30 DE NOVIEMBRE DE 2023**

Análisis por: Fuente de Financiamiento -- Objeto del Gasto

Clave Presupuestaria	Descripción	FF-OF-RF-Cap-Con-PGen-PEsp	Apr	Nov-Nov	Ayr	Nov-Nov	Pm	Nov-Nov	DpC	Nov-Nov	Dev	Nov-Nov	Pag	Nov-Nov	SEje	Nov-Nov
01 01 01 2 1 5 2	MATERIAL AUDIVISUAL		0.00	0.00	0.00	0.00	0.00	0.00	0.00	0.00	0.00	0.00	0.00	0.00	0.00	0.00
01 01 01 2 1 6 0	MATERIAL DE LIMPIEZA		0.00	4,828.31	4,828.31	4,828.31	4,828.31	2,531.51	2,296.80	2,296.80	2,296.80	2,296.80	2,296.80	2,296.80	2,531.51	2,531.51
01 01 01 2 1 6 1	MATERIAL PARA ASEO, LIMPIEZA E HIGIENE		0.00	4,828.31	4,828.31	4,828.31	4,828.31	2,531.51	2,296.80	2,296.80	2,296.80	2,296.80	2,296.80	2,296.80	2,531.51	2,531.51
01 01 01 2 4 0 0	MATERIALES Y ARTICULOS DE CONSTRUCCION Y DE REPARACION		5,033.30	17,893.50	17,893.50	22,926.80	19,203.23	3,723.57	3,723.57	3,723.57	3,723.57	3,723.57	3,723.57	3,723.57	19,203.23	19,203.23
01 01 01 2 4 4 0	MADERA Y PRODUCTOS DE MADERA		0.00	16.00	16.00	16.00	16.00	16.00	0.00	0.00	0.00	0.00	0.00	0.00	16.00	16.00
01 01 01 2 4 4 1	MADERA Y SUS DERIVADOS		0.00	16.00	16.00	16.00	16.00	16.00	0.00	0.00	0.00	0.00	0.00	0.00	16.00	16.00
01 01 01 2 4 6 0	MATERIAL ELÉCTRICO Y ELECTRÓNICO		5,033.30	624.96	624.96	5,658.26	4,214.15	1,444.11	1,444.11	1,444.11	1,444.11	1,444.11	1,444.11	1,444.11	4,214.15	4,214.15
01 01 01 2 4 6 1	MATERIAL ELÉCTRICO Y ELECTRÓNICO PARA OFICINAS ADMINISTRATIVAS		2,116.64	3,310.81	3,310.81	5,427.45	3,983.34	1,444.11	1,444.11	1,444.11	1,444.11	1,444.11	1,444.11	1,444.11	3,983.34	3,983.34
01 01 01 2 4 6 2	MATERIAL ELÉCTRICO PARA EL SISTEMA DE ALUMBRADO PÚBLICO		2,916.66	-2,685.85	-2,685.85	230.81	230.81	0.00	0.00	0.00	0.00	0.00	0.00	0.00	230.81	230.81
01 01 01 2 4 9 0	OTROS MATERIALES Y ARTÍCULOS DE CONSTRUCCIÓN Y REPARACIÓN		0.00	17,252.54	17,252.54	14,973.08	14,973.08	2,279.46	2,279.46	2,279.46	2,279.46	2,279.46	2,279.46	2,279.46	14,973.08	14,973.08
01 01 01 2 4 9 1	OTROS MATERIALES Y ARTÍCULOS DE CONSTRUCCIÓN Y REPARACIÓN		0.00	17,252.54	17,252.54	14,973.08	14,973.08	2,279.46	2,279.46	2,279.46	2,279.46	2,279.46	2,279.46	2,279.46	14,973.08	14,973.08
01 01 01 2 5 0 0	PRODUCTOS QUÍMICOS, FARMACEUTICOS Y DE LABORATORIO		2,625.00	3,970.72	3,970.72	6,595.72	6,595.72	0.00	0.00	0.00	0.00	0.00	0.00	0.00	6,595.72	6,595.72
01 01 01 2 5 2 0	FERTILIZANTES, PESTICIDAS Y OTROS AGROQUÍMICOS		0.00	6,595.72	6,595.72	6,595.72	6,595.72	0.00	0.00	0.00	0.00	0.00	0.00	0.00	6,595.72	6,595.72
01 01 01 2 5 2 1	HIERBICIDAS Y PLAGUICIDAS.		0.00	6,595.72	6,595.72	6,595.72	6,595.72	0.00	0.00	0.00	0.00	0.00	0.00	0.00	6,595.72	6,595.72
01 01 01 2 5 3 0	MEDICINAS Y PRODUCTOS FARMACÉUTICOS		2,625.00	-2,625.00	-2,625.00	0.00	0.00	0.00	0.00	0.00	0.00	0.00	0.00	0.00	0.00	0.00
01 01 01 2 5 3 1	MEDICINAS Y PRODUCTOS FARMACÉUTICOS DE APLICACIÓN HUMANA Y ANIMAL.		2,625.00	-2,625.00	-2,625.00	0.00	0.00	0.00	0.00	0.00	0.00	0.00	0.00	0.00	0.00	0.00
01 01 01 2 6 0 0	COMBUSTIBLES, LUBRICANTES Y ADITIVOS		219,500.00	-42,755.22	-42,755.22	176,744.78	303.68	176,441.10	176,441.10	176,441.10	176,441.10	176,441.10	203,329.72	303.68	303.68	303.68
01 01 01 2 6 1 0	COMBUSTIBLES, LUBRICANTES Y ADITIVOS		219,500.00	-42,755.22	-42,755.22	176,744.78	303.68	176,441.10	176,441.10	176,441.10	176,441.10	176,441.10	203,329.72	303.68	303.68	303.68
01 01 01 2 6 1 1	GASOLINA		219,500.00	-42,755.22	-42,755.22	176,744.78	303.68	176,441.10	176,441.10	176,441.10	176,441.10	176,441.10	203,329.72	303.68	303.68	303.68
01 01 01 2 7 0 0	VESTUARIO, BLANCOS, PRENDAS DE PROTECCIÓN Y ARTÍCULOS DEPORTIVOS		9,658.87	4,801.05	4,801.05	14,459.92	11,117.61	3,342.31	3,342.31	3,342.31	3,342.31	3,342.31	3,342.31	11,117.61	11,117.61	11,117.61
01 01 01 2 7 1 0	VESTUARIO Y UNIFORMES		0.00	0.00	0.00	0.00	0.00	0.00	0.00	0.00	0.00	0.00	0.00	0.00	0.00	0.00
01 01 01 2 7 1 1	UNIFORMES		0.00	0.00	0.00	0.00	0.00	0.00	0.00	0.00	0.00	0.00	0.00	0.00	0.00	0.00
01 01 01 2 7 2 0	PRENDAS DE SEGURIDAD Y PROTECCIÓN PERSONAL		984.04	-364.04	-364.04	620.00	3.69	616.31	616.31	616.31	616.31	616.31	616.31	3.69	3.69	3.69
01 01 01 2 7 2 1	ROPA Y EQUIPO DE SEGURIDAD		984.04	-364.04	-364.04	620.00	3.69	616.31	616.31	616.31	616.31	616.31	616.31	3.69	3.69	3.69
01 01 01 2 7 3 0	ARTÍCULOS DEPORTIVOS		8,674.83	5,165.09	5,165.09	13,839.92	11,113.92	2,726.00	2,726.00	2,726.00	2,726.00	2,726.00	2,726.00	11,113.92	11,113.92	11,113.92
01 01 01 2 7 3 1	BALONES, REDES, TROFEOS, RAQUETAS Y GUANTES		0.00	2,139.59	2,139.59	2,139.59	2,139.59	0.00	0.00	0.00	0.00	0.00	0.00	0.00	2,139.59	2,139.59
01 01 01 2 7 3 2	OTROS ARTÍCULOS DEPORTIVOS		8,674.83	3,025.50	3,025.50	11,700.33	8,974.33	2,726.00	2,726.00	2,726.00	2,726.00	2,726.00	2,726.00	8,974.33	8,974.33	8,974.33
01 01 01 2 8 0 0	MATERIALES Y SUMINISTROS PARA SEGURIDAD		600.00	-600.00	-600.00	0.00	0.00	0.00	0.00	0.00	0.00	0.00	0.00	0.00	0.00	0.00



# MUNICIPIO DE COQUIMATLAN, COL.

## Sistema Integral de Contabilidad Gubernamental

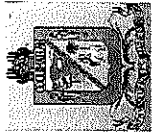
### ESTADO ANALITICO DEL EJERCICIO DEL PRESUPUESTO DE EGRESOS

#### DEL 1 DE NOVIEMBRE AL 30 DE NOVIEMBRE DE 2023

Análisis por: Fuente de Financiamiento -- Objeto del Gasto

Clave Presupuestaria	Descripción	Apr	Nov	Nov	Ayr	Nov	Nov	PrM	Nov	Nov	DpC	Nov	Dev	Nov	Nov	Pag	Nov	Nov	SEJe	Nov
01 01 01 2 8 2 0	MATERIALES DE SEGURIDAD PÚBLICA		600.00		-600.00	0.00	0.00		0.00	0.00		0.00		0.00			0.00	0.00	0.00	0.00
01 01 01 2 8 2 1	MUNICIONES, ESPOLETAS, CARGAS, GRANADAS, CARTUCHOS Y BALAS.		600.00		-600.00	0.00	0.00		0.00	0.00		0.00		0.00			0.00	0.00	0.00	0.00
01 01 01 2 9 0 0	HERRAMIENTAS, REFACCIONES Y ACCESORIOS MENORES		0.00		7,768.06	7,768.06	-4,617.45		12,385.51			12,385.51		12,385.51			12,385.51		-4,617.45	
01 01 01 2 9 1 0	HERRAMIENTAS MENORES		0.00		0.00	0.00	-6,949.70		6,949.70			6,949.70		6,949.70			6,949.70		-6,949.70	
01 01 01 2 9 1 1	HERRAMIENTAS DE CARPINTERIA, SILVICULTURA, HORTICULTURA, GANADERÍA Y AGRICULTURA		0.00		0.00	0.00	-6,949.70		6,949.70			6,949.70		6,949.70			6,949.70		-6,949.70	
01 01 01 2 9 4 0	REFACCIONES Y ACCESORIOS MENORES DE EQUIPO DE CÓMPUTO Y TECNOLOGÍAS DE LA INFORMACIÓN		0.00		5,348.00	5,348.00	862.20		4,485.80			4,485.80		4,485.80			4,485.80		862.20	
01 01 01 2 9 4 1	REFACCIONES Y ACCESORIOS MENORES PARA EQUIPOS DE CÓMPUTO		0.00		5,348.00	5,348.00	862.20		4,485.80			4,485.80		4,485.80			4,485.80		862.20	
01 01 01 2 9 6 0	REFACCIONES Y ACCESORIOS MENORES DE EQUIPO DE TRANSPORTE		0.00		2,420.06	2,420.06	1,470.05		950.01			950.01		950.01			950.01		1,470.05	
01 01 01 2 9 6 1	REFACCIONES Y ACCESORIOS MENORES DE EQUIPO DE TRANSPORTE		0.00		2,420.06	2,420.06	1,470.05		950.01			950.01		950.01			950.01		1,470.05	
01 01 01 3 0 0 0	SERVICIOS GENERALES		546,177.00		667,877.45	1,214,054.45	299,103.90		914,950.55			914,950.55		914,950.55			914,950.55		299,103.90	
01 01 01 3 1 0 0	SERVICIOS BÁSICOS		253,337.02		106,029.08	359,366.10	1,843.29		357,522.81			357,522.81		357,522.81			357,522.81		1,843.29	
01 01 01 3 1 1 0	ENERGÍA ELÉCTRICA		242,037.02		105,689.98	347,727.00	0.00		347,727.00			347,727.00		347,727.00			347,727.00		0.00	
01 01 01 3 1 1 1	ENERGÍA ELÉCTRICA DE OFICINAS ADMINISTRATIVAS		54,916.66		19,517.34	74,434.00	0.00		74,434.00			74,434.00		74,434.00			74,434.00		0.00	
01 01 01 3 1 1 2	ENERGÍA ELÉCTRICA DE ALUMBRADO PÚBLICO		187,120.36		86,172.64	273,293.00	0.00		273,293.00			273,293.00		273,293.00			273,293.00		0.00	
01 01 01 3 1 4 0	TELEFONÍA TRADICIONAL		11,300.00		-94.71	11,205.29	1,843.29		9,362.00			9,362.00		9,362.00			9,362.00		1,843.29	
01 01 01 3 1 4 1	SERVICIO TELEFÓNICO CONVENCIONAL		11,300.00		-94.71	11,205.29	1,843.29		9,362.00			9,362.00		9,362.00			9,362.00		1,843.29	
01 01 01 3 1 7 0	SERVICIOS DE ACCESO A INTERNET REDES Y PROCESAMIENTO DE INFORMACIÓN		0.00		0.00	0.00	0.00		0.00			0.00		0.00			0.00		0.00	
01 01 01 3 1 7 3	DISEÑO DE PÁGINAS WEB Y CORREO.		0.00		0.00	0.00	0.00		0.00			0.00		0.00			0.00		0.00	
01 01 01 3 1 8 0	SERVICIOS POSTALES Y TELEGRÁFICOS		0.00		433.81	433.81	0.00		433.81			433.81		433.81			433.81		0.00	
01 01 01 3 1 8 1	SERVICIO POSTAL		0.00		433.81	433.81	0.00		433.81			433.81		433.81			433.81		0.00	
01 01 01 3 2 0 0	SERVICIOS DE ARRENDAMIENTO		11,000.00		31,251.40	42,251.40	1,240.40		41,011.00			41,011.00		41,011.00			41,011.00		1,240.40	
01 01 01 3 2 2 0	ARRENDAMIENTO DE EDIFICIOS		11,000.00		0.00	11,000.00	1,000.00		10,000.00			10,000.00		10,000.00			10,000.00		1,000.00	
01 01 01 3 2 2 3	ARRENDAMIENTO DE EDIFICIOS PARA OFICINAS		11,000.00		0.00	11,000.00	1,000.00		10,000.00			10,000.00		10,000.00			10,000.00		1,000.00	
01 01 01 3 2 5 0	ARRENDAMIENTO DE EQUIPO DE TRANSPORTE		0.00		23,500.00	23,500.00	0.00		23,500.00			23,500.00		23,500.00			23,500.00		0.00	
01 01 01 3 2 5 1	ARRENDAMIENTO DE EQUIPO DE TRANSPORTE TERRESTRE		0.00		23,500.00	23,500.00	0.00		23,500.00			23,500.00		23,500.00			23,500.00		0.00	
01 01 01 3 2 9 0	OTROS ARRENDAMIENTOS		0.00		7,751.40	7,751.40	240.40		7,511.00			7,511.00		7,511.00			7,511.00		240.40	
01 01 01 3 2 9 1	ARRENDAMIENTO DE MUEBLES PARA EVENTOS		0.00		7,751.40	7,751.40	240.40		7,511.00			7,511.00		7,511.00			7,511.00		240.40	






**MUNICIPIO DE COQUIMATLAN, COL.**  
**Sistema Integral de Contabilidad Gubernamental**  
**ESTADO ANALITICO DEL EJERCICIO DEL PRESUPUESTO DE EGRESOS**

**DEL 1 DE NOVIEMBRE AL 30 DE NOVIEMBRE DE 2023**

Análisis por: Fuente de Financiamiento -- Objeto del Gasto

Clave Presupuestaria	Descripción	Apr	Nov-Nov	AyR	Nov-Nov	PrM	Nov-Nov	DpC	Nov-Nov	Dev	Nov-Nov	Pag	Nov-Nov	SEje	Nov-Nov
FF-OF-RF-Cap-Con-PGen-PEsp								Nov							
01 01 01 3 3 0 0	INCLUYE MANTELERAÍA, LOMAS Y CARPAS.		3,541.66	5.85	3,547.51	0.00	3,547.51	0.00	3,547.51	3,547.51	3,547.51	3,547.51	0.00		0.00
01 01 01 3 3 1 0	SERVICIOS PROFESIONALES, CIENTIFICOS, TECNICOS Y OTROS SERVICIOS		3,541.66	5.85	3,547.51	0.00	3,547.51	0.00	3,547.51	3,547.51	3,547.51	3,547.51	0.00		0.00
01 01 01 3 3 1 1	SERVICIOS LEGALES, DE CONTABILIDAD, AUDITORÍA Y RELACIONADOS		0.00	0.00	0.00	0.00	0.00	0.00	0.00	0.00	0.00	0.00	0.00		0.00
01 01 01 3 3 1 2	SERVICIOS LEGALES, NOTARIALES Y DE APOYO PARA TRÁMITES LEGALES.		3,541.66	5.85	3,547.51	0.00	3,547.51	0.00	3,547.51	3,547.51	3,547.51	3,547.51	0.00		0.00
01 01 01 3 4 0 0	SERVICIOS DE CONTABILIDAD, AUDITORIA Y ASESORIA CONTABLE Y FISCAL.		3,200.00	0.00	3,200.00	2,173.16	3,200.00	2,173.16	1,026.84	1,026.84	1,026.84	1,026.84	2,173.16		0.00
01 01 01 3 4 1 0	SERVICIOS FINANCIEROS Y BANCARIOS		3,200.00	0.00	3,200.00	2,173.16	3,200.00	2,173.16	1,026.84	1,026.84	1,026.84	1,026.84	2,173.16		0.00
01 01 01 3 4 1 1	COMISIONES BANCARIAS		3,200.00	0.00	3,200.00	2,173.16	3,200.00	2,173.16	1,026.84	1,026.84	1,026.84	1,026.84	2,173.16		0.00
01 01 01 3 4 5 0	SEGURO DE BIENES PATRIMONIALES		0.00	0.00	0.00	0.00	0.00	0.00	0.00	0.00	0.00	0.00	0.00		0.00
01 01 01 3 4 5 1	PRIMAS DE SEGUROS CONTRA ROBOS, INCENDIOS Y DEMAS RIESGOS Y CONTINGENCIAS.		0.00	0.00	0.00	0.00	0.00	0.00	0.00	0.00	0.00	0.00	0.00		0.00
01 01 01 3 5 0 0	SERVICIOS DE INSTALACION, REPARACION, MANTENIMIENTO Y CONSERVACION		215,138.22	398,725.51	613,863.73	148,826.02	613,863.73	148,826.02	465,037.71	465,037.71	500,226.71	500,226.71	148,826.02		0.00
01 01 01 3 5 1 0	CONSERVACIÓN Y MANTENIMIENTO MENOR DE INMUEBLES		120,816.66	28,170.50	148,987.16	26,977.16	148,987.16	26,977.16	122,010.00	122,010.00	131,084.00	131,084.00	26,977.16		0.00
01 01 01 3 5 1 1	CONSERVACIÓN Y MANTENIMIENTO MENOR DE EDIFICIOS		9,941.66	19,355.50	29,297.16	26,977.16	29,297.16	26,977.16	2,320.00	2,320.00	2,320.00	2,320.00	26,977.16		0.00
01 01 01 3 5 1 3	CONSERVACIÓN Y MANTENIMIENTO MENOR DE ÁREAS VERDES		110,875.00	8,815.00	119,690.00	0.00	119,690.00	0.00	119,690.00	119,690.00	128,764.00	128,764.00	0.00		0.00
01 01 01 3 5 2 0	INSTALACIÓN, REPARACIÓN Y MANTENIMIENTO DE MOBILIARIO Y EQUIPO DE ADMINISTRACIÓN, EDUCACIONAL Y RECREATIVO		1,739.24	-1,739.24	0.00	0.00	0.00	0.00	0.00	0.00	0.00	0.00	0.00		0.00
01 01 01 3 5 2 1	MANTENIMIENTO DE MOBILIARIO Y EQUIPO DE ADMINISTRACIÓN INCLUYE SEGURO		1,739.24	-1,739.24	0.00	0.00	0.00	0.00	0.00	0.00	0.00	0.00	0.00		0.00
01 01 01 3 5 3 0	INSTALACIÓN, REPARACIÓN Y MANTENIMIENTO DE EQUIPO DE CÓMPUTO Y TECNOLOGÍA DE LA INFORMACIÓN		0.00	3,082.00	3,082.00	646.00	3,082.00	646.00	2,436.00	2,436.00	2,436.00	2,436.00	646.00		0.00
01 01 01 3 5 3 1	INSTALACIÓN, REPARACIÓN Y MANTENIMIENTO DE EQUIPOS DE CÓMPUTO INCLUYE POLIZA DE SEGURO		0.00	3,082.00	3,082.00	646.00	3,082.00	646.00	2,436.00	2,436.00	2,436.00	2,436.00	646.00		0.00
01 01 01 3 5 7 0	INSTALACIÓN, REPARACIÓN Y MANTENIMIENTO DE MAQUINARIA, OTROS EQUIPOS Y HERRAMIENTA		92,582.32	369,212.25	461,794.57	121,202.86	461,794.57	121,202.86	340,591.71	340,591.71	366,706.71	366,706.71	121,202.86		0.00
01 01 01 3 5 7 1	REPARACIÓN Y MANTENIMIENTO DE		8,816.66	9,243.32	18,059.98	18,059.98	18,059.98	18,059.98	0.00	0.00	0.00	0.00	18,059.98		0.00




**MUNICIPIO DE COQUIMATLAN, COL.**  
**Sistema Integral de Contabilidad Gubernamental**  
**ESTADO ANALITICO DEL EJERCICIO DEL PRESUPUESTO DE EGRESOS**

**DEL 1 DE NOVIEMBRE AL 30 DE NOVIEMBRE DE 2023**

Análisis por: Fuente de Financiamiento -- Objeto del Gasto

Clave Presupuestaria	Descripción	Apr	Nov-Nov	AyR	Nov-Nov	PrM	Nov-Nov	DpC	Nov-Nov	Dev	Nov-Nov	Pag	Nov-Nov	SEje	Nov-Nov
FF-OF-RF-Cap-Con-PGen-PESp															
	<b>MAQUINARIA</b>														
01 01 01 3 5 7 2	REPARACIÓN Y MANTENIMIENTO DE VEHÍCULOS	83,765.66	359,968.93		443,734.59	103,142.88	340,591.71	366,706.71	103,142.88						
01 01 01 3 7 0 0	SERVICIOS DE TRASLADO Y VIÁTICOS	10,000.00	-10,000.00		0.00	0.00	0.00	0.00	0.00						
01 01 01 3 7 8 0	SERVICIOS INTEGRALES DE TRASLADO Y VIÁTICOS	10,000.00	-10,000.00		0.00	0.00	0.00	0.00	0.00						
01 01 01 3 7 8 1	OTROS SERVICIOS INTEGRALES DE TRASLADO Y VIÁTICOS	10,000.00	-10,000.00		0.00	0.00	0.00	0.00	0.00						
01 01 01 3 8 0 0	SERVICIOS OFICIALES	34,489.51	32,462.90		66,952.41	32,785.01	34,167.40	45,976.20	32,785.01						
01 01 01 3 8 2 0	GASTOS DE ORDEN SOCIAL Y CULTURAL	32,053.33	9,392.90		41,446.23	8,978.82	32,467.41	44,276.21	8,978.82						
01 01 01 3 8 2 2	GASTOS POR CELEBRACIÓN DE ACTOS DE ORDEN SOCIAL	32,053.33	9,392.90		41,446.23	8,978.82	32,467.41	44,276.21	8,978.82						
01 01 01 3 8 4 0	EXPOSICIONES	2,436.18	23,070.00		25,506.18	23,806.19	1,699.99	1,699.99	23,806.19						
01 01 01 3 8 4 1	INSTALACIÓN Y SOSTENIMIENTO DE EXPOSICIONES	2,436.18	23,070.00		25,506.18	23,806.19	1,699.99	1,699.99	23,806.19						
01 01 01 3 9 0 0	OTROS SERVICIOS GENERALES	15,470.59	109,402.71		124,873.30	112,236.02	12,637.28	12,637.28	112,236.02						
01 01 01 3 9 4 0	SENTENCIAS Y RESOLUCIONES POR AUTORIDAD COMPETENTE	0.00	0.00		0.00	0.00	0.00	0.00	0.00						
01 01 01 3 9 4 1	OBLIGACIONES O INDEMNIZACIONES DERIVADAS DE RESOLUCIONES DE AUTORIDADES COMPETENTES	0.00	0.00		0.00	0.00	0.00	0.00	0.00						
01 01 01 3 9 9 0	OTROS SERVICIOS GENERALES	15,470.59	109,402.71		124,873.30	112,236.02	12,637.28	12,637.28	112,236.02						
01 01 01 3 9 9 1	OTROS SERVICIOS GENERALES	15,470.59	109,402.71		124,873.30	112,236.02	12,637.28	12,637.28	112,236.02						
01 01 01 4 0 0 0	TRANSFERENCIAS, ASIGNACIONES, SUBSIDIOS Y OTRAS AYUDAS	1,498,234.90	-50,758.42		1,447,476.48	0.00	1,447,476.48	1,447,476.48	0.00						
01 01 01 4 2 0 0	TRANSFERENCIAS AL RESTO DEL SECTOR PUBLICO	676,551.63	65,292.67		741,844.30	0.00	741,844.30	741,844.30	0.00						
01 01 01 4 2 4 0	TRANSFERENCIAS OTORGADAS A ENTIDADES FEDERATIVAS Y MUNICIPIOS	676,551.63	65,292.67		741,844.30	0.00	741,844.30	741,844.30	0.00						
01 01 01 4 4 0 0	AYUDAS SOCIALES	34,266.66	-3,210.66		31,056.00	0.00	31,056.00	31,056.00	0.00						
01 01 01 4 4 1 0	AYUDAS SOCIALES A PERSONAS	16,666.66	-3,210.66		13,456.00	0.00	13,456.00	13,456.00	0.00						
01 01 01 4 4 7 0	AYUDAS SOCIALES A ENTIDADES DE INTERÉS PUBLICO	17,600.00	0.00		17,600.00	0.00	17,600.00	17,600.00	0.00						
01 01 01 4 5 0 0	PENSIONES Y JUBILACIONES	787,416.61	-112,840.43		674,576.18	0.00	674,576.18	674,576.18	0.00						
01 01 01 4 5 2 0	JUBILACIONES	787,416.61	-112,840.43		674,576.18	0.00	674,576.18	674,576.18	0.00						
01 01 01 5 0 0 0	BIENES MUEBLES, INMUEBLES E INTANGIBLES	4,333.33	75,505.73		79,839.06	76,718.66	3,120.40	3,120.40	76,718.66						
01 01 01 5 1 0 0	MOBILIARIO Y EQUIPO DE ADMINISTRACION	4,333.33	75,505.73		79,839.06	76,718.66	3,120.40	3,120.40	76,718.66						
01 01 01 5 1 1 0	MUEBLES DE OFICINA Y ESTANTERÍA	0.00	65,052.00		65,052.00	65,052.00	0.00	0.00	65,052.00						
01 01 01 5 1 5 0	EQUIPO DE CÓMPUTO Y DE TECNOLOGÍAS DE LA INFORMACIÓN	0.00	0.00		0.00	0.00	0.00	0.00	0.00						




**MUNICIPIO DE COQUIMATLAN, COL.**  
**Sistema Integral de Contabilidad Gubernamental**  
**ESTADO ANALITICO DEL EJERCICIO DEL PRESUPUESTO DE EGRESOS**

**DEL 1 DE NOVIEMBRE AL 30 DE NOVIEMBRE DE 2023**

Análisis por: Fuente de Financiamiento -- Objeto del Gasto

Clave Presupuestaria	Descripción	FF-OF-RF-Cap-Con-PGen-PEsp	Apr	Nov-Nov	AyR	Nov-Nov	PrM	Nov-Nov	DpC	Nov-Nov	Dev	Nov-Nov	Pag	Nov-Nov	SEje	Nov-Nov
01 01 01 5 1 9 0	OTROS MOBILIARIOS Y EQUIPOS DE ADMINISTRACION		4,333.33	10,453.73		14,787.06		11,666.66		3,120.40		3,120.40		11,666.66		11,666.66
01 01 01 5 2 0 0	MOBILIARIO Y EQUIPO EDUCACIONAL Y RECREATIVO		0.00	0.00		0.00		0.00		0.00		0.00		0.00		0.00
01 01 01 5 2 3 0	CÁMARAS FOTOGRÁFICAS Y DE VIDEO		0.00	0.00		0.00		0.00		0.00		0.00		0.00		0.00
01 01 01 9 0 0 0	DEUDA PUBLICA		124,018.40	5,195.43		129,213.83		129,213.83		129,213.83		129,213.83		129,213.83		0.00
01 01 01 9 1 0 0	AMORTIZACION DE LA DEUDA PUBLICA		66,930.08	6,454.02		73,384.10		73,384.10		73,384.10		73,384.10		73,384.10		0.00
01 01 01 9 1 1 0	AMORTIZACION DE LA DEUDA INTERNA CON INSTITUCIONES DE CRÉDITO		66,930.08	6,454.02		73,384.10		73,384.10		73,384.10		73,384.10		73,384.10		0.00
01 01 01 9 1 1 3	PRESTAMO BANOBRAS CREDITO NO. 7178		47,027.02	4,536.69		51,563.71		51,563.71		51,563.71		51,563.71		51,563.71		0.00
01 01 01 9 1 1 4	PRESTAMO BANOBRAS CREDITO NO. 7211		19,903.06	1,917.33		21,820.39		21,820.39		21,820.39		21,820.39		21,820.39		0.00
01 01 01 9 2 0 0	INTERESES DE LA DEUDA PUBLICA		57,088.32	-1,258.59		55,829.73		55,829.73		55,829.73		55,829.73		55,829.73		0.00
01 01 01 9 2 1 0	INTERESES DE LA DEUDA INTERNA CON INSTITUCIONES DE CRÉDITO		57,088.32	-1,258.59		55,829.73		55,829.73		55,829.73		55,829.73		55,829.73		0.00
01 01 01 9 4 0 0	GASTOS DE LA DEUDA PUBLICA		0.00	0.00		0.00		0.00		0.00		0.00		0.00		0.00
01 01 01 9 4 2 0	GASTOS DE LA DEUDA PÚBLICA EXTERNA		0.00	0.00		0.00		0.00		0.00		0.00		0.00		0.00
<b>02</b>	<b>ETIQUETADO</b>		<b>5,365,446.21</b>	<b>-3,763,556.25</b>		<b>1,601,889.96</b>		<b>338,128.8</b>		<b>6,826,048.79</b>		<b>7,216,253.81</b>		<b>7,216,253.81</b>		<b>-</b>
02 05	RECURSOS FEDERALES		5,365,446.21	-3,763,556.25		1,601,889.96		338,128.89		6,826,048.79		7,216,253.81		7,216,253.81		-
02 05 01	FONDO DE INFRAESTRUCTURA SOCIAL MUNICIPAL		4,000,000.00	-4,000,000.00		0.00		0.00		5,562,287.72		6,212,532.18		6,212,532.18		-
02 05 01 6 0 0 0	INVERSION PUBLICA		4,000,000.00	-4,000,000.00		0.00		0.00		5,562,287.72		6,212,532.18		6,212,532.18		-
02 05 01 6 1 0 0	OBRA PUBLICA EN BIENES DE DOMINIO PUBLICO		0.00	0.00		0.00		0.00		5,493,478.91		6,097,850.82		6,097,850.82		-
02 05 01 6 1 1 0	EDIFICACION HABITACIONAL		0.00	0.00		0.00		0.00		141,309.81		141,309.81		141,309.81		-
02 05 01 6 1 1 1	AMPLIACION DE VIVIENDA		0.00	0.00		0.00		0.00		141,309.81		141,309.81		141,309.81		-
02 05 01 6 1 2 0	EDIFICACION NO HABITACIONAL		0.00	0.00		0.00		0.00		213,464.00		213,464.00		213,464.00		-
02 05 01 6 1 2 4	RASTROS Y PROCESADORAS DE CARNES		0.00	0.00		0.00		0.00		134,674.77		134,674.77		134,674.77		-
02 05 01 6 1 2 6	UNIDADES DEPORTIVAS, PARQUES Y JARDINES		0.00	0.00		0.00		0.00		78,789.23		78,789.23		78,789.23		-78,789.23
02 05 01 6 1 3 0	CONSTRUCCION DE OBRAS PARA EL ABASTECIMIENTO DE AGUA, PETRÓLEO, GAS, ELECTRICIDAD Y TELECOMUNICACIONES		0.00	0.00		0.00		0.00		208,890.91		208,890.91		208,890.91		-
02 05 01 6 1 3 1	CONSTRUCCION DE OBRAS PARA EL ABASTECIMIENTO DE AGUA		0.00	0.00		0.00		0.00		208,890.91		208,890.91		208,890.91		-
02 05 01 6 1 4 0	DIVISION DE TERRENOS Y CONSTRUCCION DE OBRAS DE URBANIZACION		0.00	0.00		0.00		0.00		4,026,342.52		4,026,342.52		4,026,342.52		-
02 05 01 6 1 4 2	CONSTRUCCION DE OBRAS DE VIALIDADES		0.00	0.00		0.00		0.00		3,057,113.20		3,057,113.20		3,057,113.20		-
02 05 01 6 1 4 3	CONSTRUCCION DE OBRAS DE DRENAJE Y ALCANTARILLADO		0.00	0.00		0.00		0.00		369,858.92		369,858.92		369,858.92		-
02 05 01 6 1 4 4	CONSTRUCCION DE OBRAS DE BANQUETAS, RAMPAS Y MACHUELOS		0.00	0.00		0.00		0.00		0.00		0.00		0.00		0.00




**MUNICIPIO DE COQUIMATLAN, COL.**  
**Sistema Integral de Contabilidad Gubernamental**  
**ESTADO ANALITICO DEL EJERCICIO DEL PRESUPUESTO DE EGRESOS**

**DEL 1 DE NOVIEMBRE AL 30 DE NOVIEMBRE DE 2023**

Análisis por: Fuente de Financiamiento -- Objeto del Gasto

Clave Presupuestaria	Descripción	Apr	Nov-Nov	Ayr	Nov-Nov	PrM	Nov-Nov	DpC	Nov-Nov	Dev	Nov-Nov	Pag	Nov-Nov	SEje	Nov-Nov
FF-OF-RF-Cap-Con-pGen-PEsp															
02 05 01 6 1 4 5	CONSTRUCCIÓN DE OBRAS DE ALUMBRADO PUBLICO	0.00	0.00	0.00	0.00	0.00	0.00	0.00	0.00	329,427.72	329,427.72	329,427.72	329,427.72	-	-
02 05 01 6 1 4 7	CONSTRUCCIÓN DE OTRAS OBRAS DE URBANIZACIÓN	0.00	0.00	0.00	0.00	0.00	0.00	0.00	0.00	269,942.68	269,942.68	269,942.68	269,942.68	-	-
02 05 01 6 1 5 0	CONSTRUCCIÓN DE VÍAS DE COMUNICACIÓN	0.00	0.00	0.00	0.00	0.00	0.00	0.00	0.00	721,285.19	721,285.19	721,285.19	721,285.19	-	-
02 05 01 6 1 5 1	CONSTRUCCIÓN DE CAMINOS RURALES	0.00	0.00	0.00	0.00	0.00	0.00	0.00	0.00	721,285.19	721,285.19	721,285.19	721,285.19	-	-
02 05 01 6 1 7 0	INSTALACIONES Y EQUIPAMIENTO EN CONSTRUCCIONES	0.00	0.00	0.00	0.00	0.00	0.00	0.00	0.00	182,186.48	182,186.48	182,186.48	182,186.48	-	-
02 05 01 6 1 7 17	CONSTRUCCIÓN DE OBRAS DE ALUMBRADO PUBLICO	0.00	0.00	0.00	0.00	0.00	0.00	0.00	0.00	182,186.48	182,186.48	182,186.48	182,186.48	-	-
02 05 01 6 1 9 0	TRABAJOS DE ACABADOS EN EDIFICACIONES Y OTROS TRABAJOS ESPECIALIZADOS	0.00	0.00	0.00	0.00	0.00	0.00	0.00	0.00	0.00	0.00	604,371.91	604,371.91	0.00	0.00
02 05 01 6 1 9 7	UNIDADES DEPORTIVAS, PARQUES Y JARDINES	0.00	0.00	0.00	0.00	0.00	0.00	0.00	0.00	0.00	0.00	604,371.91	604,371.91	0.00	0.00
02 05 01 6 2 0 0	OBRA PUBLICA EN BIENES PROPIOS	4,000,000.00	4,000,000.00	-4,000,000.00	4,000,000.00	0.00	0.00	0.00	0.00	0.00	0.00	0.00	0.00	0.00	0.00
02 05 01 6 2 4 0	DIVISION DE TERRENOS Y CONSTRUCCIÓN DE OBRAS DE URBANIZACIÓN	4,000,000.00	4,000,000.00	-4,000,000.00	4,000,000.00	0.00	0.00	0.00	0.00	0.00	0.00	0.00	0.00	0.00	0.00
02 05 01 6 2 4 7	CONSTRUCCIÓN DE OTRAS OBRAS DE URBANIZACIÓN	4,000,000.00	4,000,000.00	-4,000,000.00	4,000,000.00	0.00	0.00	0.00	0.00	0.00	0.00	0.00	0.00	0.00	0.00
02 05 01 6 3 0 0	PROYECTOS PRODUCTIVOS Y ACCIONES DE FOMENTO	0.00	0.00	0.00	0.00	0.00	0.00	0.00	0.00	68,808.81	68,808.81	114,681.36	114,681.36	-68,808.81	-68,808.81
02 05 01 6 3 2 0	EJECUCIÓN DE PROYECTOS PRODUCTIVOS NO INCLUIDOS EN CONCEPTOS ANTERIORES DE ESTE CAPÍTULO	0.00	0.00	0.00	0.00	0.00	0.00	0.00	0.00	68,808.81	68,808.81	114,681.36	114,681.36	-68,808.81	-68,808.81
02 05 02	FONDO DE FORTALECIMIENTO SOCIAL MUNICIPAL	1,365,446.21	1,365,446.21	236,443.75	1,601,889.96	338,128.89	1,263,761.07	1,000,851.55	1,000,851.55	1,000,851.55	1,000,851.55	776,886.96	776,886.96	0.00	0.00
02 05 02 1 0 0 0	SERVICIOS PERSONALES	893,111.19	893,111.19	107,740.36	1,000,851.55	0.00	1,000,851.55	606,355.40	606,355.40	606,355.40	606,355.40	606,355.40	606,355.40	0.00	0.00
02 05 02 1 1 0 0	REMUNERACIONES AL PERSONAL DE CARACTER PERMANENTE	650,385.66	650,385.66	-44,030.26	606,355.40	0.00	606,355.40	606,355.40	606,355.40	606,355.40	606,355.40	606,355.40	606,355.40	0.00	0.00
02 05 02 1 1 3 0	SUELDOS BASE AL PERSONAL PERMANENTE	650,385.66	650,385.66	-44,030.26	606,355.40	0.00	606,355.40	606,355.40	606,355.40	606,355.40	606,355.40	606,355.40	606,355.40	0.00	0.00
02 05 02 1 1 3 1	SUELDO	620,732.70	620,732.70	-34,967.55	585,765.15	0.00	585,765.15	585,765.15	585,765.15	585,765.15	585,765.15	585,765.15	585,765.15	0.00	0.00
02 05 02 1 1 3 3	QUINQUENIOS	29,652.96	29,652.96	-9,062.71	20,590.25	0.00	20,590.25	20,590.25	20,590.25	20,590.25	20,590.25	20,590.25	20,590.25	0.00	0.00
02 05 02 1 3 0 0	REMUNERACIONES ADICIONALES Y ESPECIALES	91,744.58	91,744.58	23,293.95	115,038.53	0.00	115,038.53	115,038.53	115,038.53	115,038.53	115,038.53	115,038.53	115,038.53	0.00	0.00
02 05 02 1 3 2 0	PRIMAS DE VACACIONES, DOMINICAL Y GRATIFICACIÓN DE FIN DE AÑO	0.00	0.00	18,330.43	18,330.43	0.00	18,330.43	18,330.43	18,330.43	18,330.43	18,330.43	18,330.43	18,330.43	0.00	0.00
02 05 02 1 3 2 1	PRIMA VACACIONAL	0.00	0.00	5,059.26	5,059.26	0.00	5,059.26	5,059.26	5,059.26	5,059.26	5,059.26	5,059.26	5,059.26	0.00	0.00
02 05 02 1 3 2 4	PRIMA DE ANTIGÜEDAD	0.00	0.00	0.00	0.00	0.00	0.00	0.00	0.00	0.00	0.00	0.00	0.00	0.00	0.00
02 05 02 1 3 2 5	AGUINALDO	0.00	0.00	13,271.17	13,271.17	0.00	13,271.17	13,271.17	13,271.17	13,271.17	13,271.17	13,271.17	13,271.17	0.00	0.00
02 05 02 1 3 2 6	CANASTA NAVIDEÑA	0.00	0.00	0.00	0.00	0.00	0.00	0.00	0.00	0.00	0.00	0.00	0.00	0.00	0.00
02 05 02 1 3 2 7	CUESTA ENERO	0.00	0.00	0.00	0.00	0.00	0.00	0.00	0.00	0.00	0.00	0.00	0.00	0.00	0.00



# MUNICIPIO DE COQUIMATLAN, COL.


## Sistema Integral de Contabilidad Gubernamental

### ESTADO ANALITICO DEL EJERCICIO DEL PRESUPUESTO DE EGRESOS

#### DEL 1 DE NOVIEMBRE AL 30 DE NOVIEMBRE DE 2023

Análisis por: Fuente de Financiamiento -- Objeto del Gasto

Clave Presupuestaria	Descripción	Apr	Nov-Nov	Ayr	Nov-Nov	PrM	Nov-Nov	DpC	Nov-Nov	Dev	Nov-Nov	Pag	Nov-Nov	SEje	Nov-Nov
FF-OF-RF-Cap-Com-PGen-PEsp															
02 05 02 1 3 2 9	AYUDA FIN DE AÑO		0.00		0.00		0.00		0.00		0.00		0.00		0.00
02 05 02 1 3 2 10	BONO DIA DEL POLICIA		0.00		0.00		0.00		0.00		0.00		0.00		0.00
02 05 02 1 3 4 0	COMPENSACIONES		91,744.58		4,963.52		96,708.10		0.00		96,708.10		96,708.10		0.00
02 05 02 1 3 4 1	COMPENSACIONES		91,744.58		4,963.52		96,708.10		0.00		96,708.10		96,708.10		0.00
02 05 02 1 4 0 0	SEGURIDAD SOCIAL		73,331.95		150,632.64		223,964.59		0.00		223,964.59		0.00		0.00
02 05 02 1 4 1 0	APORTACIONES DE SEGURIDAD SOCIAL		73,331.95		150,632.64		223,964.59		0.00		223,964.59		0.00		0.00
02 05 02 1 4 1 1	CUOTAS AL IMSS		73,331.95		150,632.64		223,964.59		0.00		223,964.59		0.00		0.00
02 05 02 1 5 0 0	OTRAS PRESTACIONES SOCIALES Y ECONOMICAS		77,649.00		-22,155.97		55,493.03		0.00		55,493.03		55,493.03		0.00
02 05 02 1 5 4 0	PRESTACIONES CONTRACTUALES		77,649.00		-22,155.97		55,493.03		0.00		55,493.03		55,493.03		0.00
02 05 02 1 5 4 32	BONO DIA DE LA MADRE		0.00		0.00		0.00		0.00		0.00		0.00		0.00
02 05 02 1 5 4 35	BONO DIA DEL PADRE		0.00		0.00		0.00		0.00		0.00		0.00		0.00
02 05 02 1 5 4 46	CANASTA BÁSICA		77,649.00		-22,155.97		55,493.03		0.00		55,493.03		55,493.03		0.00
02 05 02 2 0 0 0	MATERIALES Y SUMINISTROS		158,872.06		13,351.06		172,223.12		19,712.90		152,510.22		174,252.37		19,712.90
02 05 02 2 1 0 0	MATERIALES DE ADMINISTRACION, EMISION DE DOCUMENTOS Y ARTICULOS OFICIALES		4,700.00		4,700.00		9,400.00		8,709.80		690.20		690.20		8,709.80
02 05 02 2 1 1 0	MATERIALES, ÚTILES Y EQUIPOS MENORES DE OFICINA		4,700.00		4,700.00		9,400.00		8,709.80		690.20		690.20		8,709.80
02 05 02 2 1 1 1	MATERIAL Y ÚTILES DE OFICINA		4,700.00		4,700.00		9,400.00		8,709.80		690.20		690.20		8,709.80
02 05 02 2 5 0 0	PRODUCTOS QUÍMICOS, FARMACEUTICOS Y DE LABORATORIO		0.00		4,000.00		4,000.00		488.48		3,511.52		3,511.52		488.48
02 05 02 2 5 3 0	MEDICINAS Y PRODUCTOS FARMACÉUTICOS		0.00		4,000.00		4,000.00		488.48		3,511.52		3,511.52		488.48
02 05 02 2 5 3 1	MEDICINAS Y PRODUCTOS FARMACÉUTICOS DE APLICACIÓN HUMANA Y ANIMAL.		0.00		4,000.00		4,000.00		488.48		3,511.52		3,511.52		488.48
02 05 02 2 6 0 0	COMBUSTIBLES, LUBRICANTES Y ADITIVOS		148,000.00		500.00		148,500.00		191.50		148,308.50		168,547.84		191.50
02 05 02 2 6 1 0	COMBUSTIBLES, LUBRICANTES Y ADITIVOS		148,000.00		500.00		148,500.00		191.50		148,308.50		168,547.84		191.50
02 05 02 2 6 1 1	GASOLINA		148,000.00		500.00		148,500.00		191.50		148,308.50		168,547.84		191.50
02 05 02 2 7 0 0	VESTUARIO, BLANCOS, PRENDAS DE PROTECCION Y ARTICULOS DEPORTIVOS		0.00		0.00		0.00		0.00		0.00		0.00		0.00
02 05 02 2 7 1 0	VESTUARIO Y UNIFORMES		0.00		0.00		0.00		0.00		0.00		0.00		0.00
02 05 02 2 7 1 1	UNIFORMES		0.00		0.00		0.00		0.00		0.00		0.00		0.00
02 05 02 2 8 0 0	MATERIALES Y SUMINISTROS PARA SEGURIDAD		6,172.06		4,151.06		10,323.12		10,323.12		0.00		1,502.81		10,323.12
02 05 02 2 8 2 0	MATERIALES DE SEGURIDAD PÚBLICA		6,172.06		4,151.06		10,323.12		10,323.12		0.00		1,502.81		10,323.12
02 05 02 2 8 2 2	OTROS MATERIALES DE SEGURIDAD PÚBLICA		6,172.06		4,151.06		10,323.12		10,323.12		0.00		1,502.81		10,323.12
02 05 02 3 0 0 0	SERVICIOS GENERALES		313,462.96		115,352.33		428,815.29		318,415.99		110,399.30		52,582.30		318,415.99
02 05 02 3 1 0 0	SERVICIOS BÁSICOS		287,546.30		60,441.23		347,987.53		318,165.43		29,822.10		23,442.10		318,165.43
02 05 02 3 1 1 0	ENERGÍA ELÉCTRICA		196,212.97		0.00		196,212.97		196,212.97		0.00		0.00		196,212.97
02 05 02 3 1 1 2	ENERGÍA ELÉCTRICA DE ALUMBRADO PÚBLICO		196,212.97		0.00		196,212.97		196,212.97		0.00		0.00		196,212.97
02 05 02 3 1 4 0	TELEFONIA TRADICIONAL		8,000.00		0.00		8,000.00		1,070.00		6,930.00		550.00		1,070.00




**MUNICIPIO DE COQUIMATLAN, COL.**  
**Sistema Integral de Contabilidad Gubernamental**  
**ESTADO ANALITICO DEL EJERCICIO DEL PRESUPUESTO DE EGRESOS**

**DEL 1 DE NOVIEMBRE AL 30 DE NOVIEMBRE DE 2023**

Análisis por: Fuente de Financiamiento -- Objeto del Gasto

Clave Presupuestaria	Descripción	Apr	Nov-Nov	Avr	Nov-Nov	PtM	Nov-Nov	DpC	Nov-Nov	Dev	Nov-Nov	Pag	Nov-Nov	SEje	Nov-Nov
FF-OF-RF-Cap-Con-PGen-PEsp															
02 05 02 3 1 4 1	SERVICIO TELEFÓNICO CONVENCIONAL	8,000.00	0.00	0.00	8,000.00	1,070.00	6,930.00	550.00	1,070.00	550.00	1,070.00	550.00	1,070.00	1,070.00	1,070.00
02 05 02 3 1 7 0	SERVICIOS DE ACCESO A INTERNET REDES Y PROCESAMIENTO DE INFORMACIÓN	83,333.33	60,441.23	60,441.23	143,774.56	120,882.46	22,892.10	22,892.10	22,892.10	22,892.10	120,882.46	22,892.10	120,882.46	120,882.46	120,882.46
02 05 02 3 1 7 5	MANEJO Y ADMINISTRACIÓN DE SERVIDORES	83,333.33	60,441.23	60,441.23	143,774.56	120,882.46	22,892.10	22,892.10	22,892.10	22,892.10	120,882.46	22,892.10	120,882.46	120,882.46	120,882.46
02 05 02 3 1 9 0	SERVICIOS INTEGRALES Y OTROS SERVICIOS	0.00	0.00	0.00	0.00	0.00	0.00	0.00	0.00	0.00	0.00	0.00	0.00	0.00	0.00
02 05 02 3 1 9 3	SERVICIOS DE RADIOCOMUNICACIÓN	0.00	0.00	0.00	0.00	0.00	0.00	0.00	0.00	0.00	0.00	0.00	0.00	0.00	0.00
02 05 02 3 5 0 0	SERVICIOS DE INSTALACION, REPARACION, MANTENIMIENTO Y CONSERVACION	25,916.66	47,361.10	47,361.10	73,277.76	250.56	73,027.20	21,590.20	250.56	73,027.20	250.56	21,590.20	250.56	250.56	250.56
02 05 02 3 5 1 0	CONSERVACIÓN Y MANTENIMIENTO MENOR DE INMUEBLES	0.00	0.00	0.00	0.00	0.00	0.00	0.00	0.00	0.00	0.00	0.00	0.00	0.00	0.00
02 05 02 3 5 1 1	CONSERVACIÓN Y MANTENIMIENTO MENOR DE EDIFICIOS	0.00	0.00	0.00	0.00	0.00	0.00	0.00	0.00	0.00	0.00	0.00	0.00	0.00	0.00
02 05 02 3 5 2 0	INSTALACIÓN, REPARACIÓN Y MANTENIMIENTO DE MOBILIARIO Y EQUIPO DE ADMINISTRACIÓN, EDUCACIONAL Y RECREATIVO	916.66	-916.66	-916.66	0.00	0.00	0.00	0.00	0.00	0.00	0.00	0.00	0.00	0.00	0.00
02 05 02 3 5 2 1	MANTENIMIENTO DE MOBILIARIO Y EQUIPO DE ADMINISTRACIÓN INCLUYE SEGURO	916.66	-916.66	-916.66	0.00	0.00	0.00	0.00	0.00	0.00	0.00	0.00	0.00	0.00	0.00
02 05 02 3 5 7 0	INSTALACIÓN, REPARACIÓN Y MANTENIMIENTO DE MAQUINARIA, OTROS EQUIPOS Y HERRAMIENTA	25,000.00	48,277.76	48,277.76	73,277.76	250.56	73,027.20	21,590.20	250.56	73,027.20	250.56	21,590.20	250.56	250.56	250.56
02 05 02 3 5 7 2	REPARACIÓN Y MANTENIMIENTO DE VEHÍCULOS	25,000.00	48,277.76	48,277.76	73,277.76	250.56	73,027.20	21,590.20	250.56	73,027.20	250.56	21,590.20	250.56	250.56	250.56
02 05 02 3 8 0 0	SERVICIOS OFICIALES	0.00	7,550.00	7,550.00	7,550.00	0.00	7,550.00	7,550.00	0.00	7,550.00	7,550.00	7,550.00	7,550.00	7,550.00	7,550.00
02 05 02 3 8 2 0	GASTOS DE ORDEN SOCIAL Y CULTURAL	0.00	7,550.00	7,550.00	7,550.00	0.00	7,550.00	7,550.00	0.00	7,550.00	7,550.00	7,550.00	7,550.00	7,550.00	7,550.00
02 05 02 3 8 2 3	GASTOS POR CELEBRACIÓN DE ACTOS DE ORDEN CULTURAL	0.00	7,550.00	7,550.00	7,550.00	0.00	7,550.00	7,550.00	0.00	7,550.00	7,550.00	7,550.00	7,550.00	7,550.00	7,550.00
02 05 02 3 9 0 0	OTROS SERVICIOS GENERALES	0.00	0.00	0.00	0.00	0.00	0.00	0.00	0.00	0.00	0.00	0.00	0.00	0.00	0.00
02 05 02 3 9 9 0	OTROS SERVICIOS GENERALES	0.00	0.00	0.00	0.00	0.00	0.00	0.00	0.00	0.00	0.00	0.00	0.00	0.00	0.00
02 05 02 3 9 9 1	OTROS SERVICIOS GENERALES	0.00	0.00	0.00	0.00	0.00	0.00	0.00	0.00	0.00	0.00	0.00	0.00	0.00	0.00
02 05 02 5 0 0 0	BIENES MUEBLES, INMUEBLES E INTANGIBLES	0.00	0.00	0.00	0.00	0.00	0.00	0.00	0.00	0.00	0.00	0.00	0.00	0.00	0.00
02 05 02 5 1 0 0	MOBILIARIO Y EQUIPO DE ADMINISTRACION	0.00	0.00	0.00	0.00	0.00	0.00	0.00	0.00	0.00	0.00	0.00	0.00	0.00	0.00
02 05 02 5 1 5 0	EQUIPO DE CÓMPUTO Y DE TECNOLOGÍAS DE LA INFORMACIÓN	0.00	0.00	0.00	0.00	0.00	0.00	0.00	0.00	0.00	0.00	0.00	0.00	0.00	0.00
02 05 02 5 1 9 0	OTROS MOBILIARIOS Y EQUIPOS DE ADMINISTRACIÓN	0.00	0.00	0.00	0.00	0.00	0.00	0.00	0.00	0.00	0.00	0.00	0.00	0.00	0.00
02 05 06	PROGRAMA PROAGUA URBANO	0.00	0.00	0.00	0.00	0.00	0.00	0.00	0.00	0.00	0.00	0.00	0.00	0.00	0.00
02 05 06 6 0 0 0	INVERSION PUBLICA	0.00	0.00	0.00	0.00	0.00	0.00	0.00	0.00	0.00	0.00	0.00	0.00	0.00	0.00
02 05 06 6 1 0 0	OBRA PUBLICA EN BIENES DE DOMINIO PUBLICO	0.00	0.00	0.00	0.00	0.00	0.00	0.00	0.00	0.00	0.00	0.00	0.00	0.00	0.00
02 05 06 6 1 4 0	DIVISIÓN DE TERRENOS Y CONSTRUCCIÓN DE OBRAS DE URBANIZACIÓN	0.00	0.00	0.00	0.00	0.00	0.00	0.00	0.00	0.00	0.00	0.00	0.00	0.00	0.00



**MUNICIPIO DE COQUIMATLAN, COL.**  
**Sistema Integral de Contabilidad Gubernamental**  
**ESTADO ANALITICO DEL EJERCICIO DEL PRESUPUESTO DE EGRESOS**

**DEL 1 DE NOVIEMBRE AL 30 DE NOVIEMBRE DE 2023**

Análisis por: Fuente de Financiamiento -- Objeto del Gasto


Clave Presupuestaria	Descripción	Apr	Nov-Nov	Ayr	Nov-Nov	PtM	Nov-Nov	DpC	Nov-Nov	Dev	Nov-Nov	Pag	Nov-Nov	SEje	Nov-Nov
FF-OF-RF-Cap-Con-pGen-PEsp															
02 05 06 6 1 4 3	CONSTRUCCIÓN DE OBRAS DE DRENAJE Y ALCANTARILLADO		0.00		0.00		0.00		0.00		0.00		0.00		0.00

**TOTAL DEL GASTO: 11,857,815.90 -2,489,694.25 9,368,121.65 774,531.7 14,155,877.66 15,025,153.60 -4,787,756.01**

**1**








**MUNICIPIO DE COQUIMATLAN, COL.**  
**Sistema Integral de Contabilidad Gubernamental**  
**ESTADO ANALITICO DEL EJERCICIO DEL PRESUPUESTO DE EGRESOS**

**DEL 1 DE ENERO AL 30 DE NOVIEMBRE DE 2023**

Análisis por: Fuente de Financiamiento -- Objeto del Gasto

Clave Presupuestaria	Descripción	Abr	Ene-Nov	Ayr	Ene-Nov	PrM	Ene-Nov	DpC	Ene-Nov	Dev	Ene-Nov	Pag	Ene-Nov	SEje	Ene-Nov
FF-OF-RF-Cap-Con-PGen-PIEsp															
01 01 01 1 5 4 9	AYUDA DE TRANSPORTE	988,812.11		-169,203.23	819,608.88		819,608.88	0.00	0.00	819,608.88	819,608.88	819,608.88	819,608.88	0.00	0.00
01 01 01 1 5 4 10	AYUDA PARA RENTA	792,632.94		-101,325.48	691,307.46		691,307.46	0.00	0.00	691,307.46	691,307.46	691,307.46	691,307.46	0.00	0.00
01 01 01 1 5 4 13	AYUDA PARA ÚTILES ESCOLARES	147,258.00		-29,088.00	118,170.00		118,170.00	0.00	0.00	118,170.00	118,170.00	118,170.00	118,170.00	0.00	0.00
01 01 01 1 5 4 16	BECA MÉDICA ANUAL	800.00		13,000.00	13,800.00		13,800.00	0.00	0.00	13,800.00	13,800.00	13,800.00	13,800.00	0.00	0.00
01 01 01 1 5 4 17	BECAS	340,978.80		23,598.43	364,577.23		364,577.23	0.00	0.00	364,577.23	364,577.23	364,577.23	364,577.23	0.00	0.00
01 01 01 1 5 4 24	BONO DE ASISTENCIA PERFECTA	1,522,433.49		-180,202.13	1,342,231.36		1,342,231.36	0.00	0.00	1,342,231.36	1,342,231.36	1,342,231.36	1,342,231.36	0.00	0.00
01 01 01 1 5 4 25	BONO DE CUMPLEAÑOS	42,700.00		2,800.00	45,500.00		45,500.00	0.00	0.00	45,500.00	45,500.00	45,500.00	45,500.00	0.00	0.00
01 01 01 1 5 4 27	BONO DE JUBILACIÓN Y RETIRO	0.00		123,512.97	123,512.97		123,512.97	0.00	0.00	123,512.97	123,512.97	123,512.97	123,512.97	0.00	0.00
01 01 01 1 5 4 29	BONO DE LA SECRETARÍA	13,622.40		-3,405.60	10,216.80		10,216.80	0.00	0.00	10,216.80	10,216.80	10,216.80	10,216.80	0.00	0.00
01 01 01 1 5 4 31	BONO DEL BURÓCRATA	1,079,486.14		-10,941.00	1,068,545.14		1,068,545.14	0.00	0.00	1,068,545.14	1,068,545.14	1,068,545.14	1,068,545.14	0.00	0.00
01 01 01 1 5 4 32	BONO DIA DE LA MADRE	39,521.82		-3,436.68	36,085.14		36,085.14	0.00	0.00	36,085.14	36,085.14	36,085.14	36,085.14	0.00	0.00
01 01 01 1 5 4 34	BONO DIA DEL BIBLIOTECARIO	1,873.55		1,124.13	2,997.68		2,997.68	0.00	0.00	2,997.68	2,997.68	2,997.68	2,997.68	0.00	0.00
01 01 01 1 5 4 35	BONO DIA DEL PADRE	60,141.90		-8,591.70	51,550.20		51,550.20	0.00	0.00	51,550.20	51,550.20	51,550.20	51,550.20	0.00	0.00
01 01 01 1 5 4 36	BONO ECONOMICO PARA LA FERIA	26,015.58		-2,569.44	23,446.14		23,446.14	0.00	0.00	23,446.14	23,446.14	23,446.14	23,446.14	0.00	0.00
01 01 01 1 5 4 39	BONO EXTRAORDINARIO ANUAL	6,440.72		104,661.70	111,102.42		111,102.42	0.00	0.00	111,102.42	111,102.42	111,102.42	111,102.42	0.00	0.00
01 01 01 1 5 4 40	BONO PARA CAPACITACIÓN	9,000.00		-3,600.00	5,400.00		5,400.00	0.00	0.00	5,400.00	5,400.00	5,400.00	5,400.00	0.00	0.00
01 01 01 1 5 4 41	BONO PERSONAL DE CAMPO	16,000.00		-4,000.00	12,000.00		12,000.00	0.00	0.00	12,000.00	12,000.00	12,000.00	12,000.00	0.00	0.00
01 01 01 1 5 4 42	BONO PRODUCTIVIDAD	455,273.65		-149,560.96	305,712.69		305,712.69	0.00	0.00	305,712.69	305,712.69	305,712.69	305,712.69	0.00	0.00
01 01 01 1 5 4 44	BONO SINDICAL	310,506.74		-41,590.47	268,916.27		268,916.27	0.00	0.00	268,916.27	268,916.27	268,916.27	268,916.27	0.00	0.00
01 01 01 1 5 4 45	BONO NAVIDEÑO	0.00		0.00	0.00		0.00	0.00	0.00	0.00	0.00	0.00	0.00	0.00	0.00
01 01 01 1 5 4 46	CANASTA BASICA	1,478,031.17		-156,601.58	1,321,429.59		1,321,429.59	0.00	0.00	1,321,429.59	1,321,429.59	1,321,429.59	1,321,429.59	0.00	0.00
01 01 01 1 5 4 54	GUARDERIA	8,461.37		7,752.51	16,213.88		16,213.88	0.00	0.00	16,213.88	16,213.88	16,213.88	16,213.88	0.00	0.00
01 01 01 1 5 4 58	BONO DE NIVELACION FAMILIAR	26,015.58		-3,854.16	22,161.42		22,161.42	0.00	0.00	22,161.42	22,161.42	22,161.42	22,161.42	0.00	0.00
01 01 01 1 7 0 0	PAGO DE ESTIMULOS A SERVIDORES PUBLICOS	1,867,457.68		0.00	1,867,457.68		1,867,457.68	0.00	0.00	1,867,457.68	1,867,457.68	1,867,457.68	1,867,457.68	0.00	0.00
01 01 01 1 7 1 0	ESTIMULOS	1,867,457.68		0.00	1,867,457.68		1,867,457.68	0.00	0.00	1,867,457.68	1,867,457.68	1,867,457.68	1,867,457.68	0.00	0.00
01 01 01 1 7 1 2	GASTOS DE REPRESENTACIÓN	1,867,457.68		0.00	1,867,457.68		1,867,457.68	0.00	0.00	1,867,457.68	1,867,457.68	1,867,457.68	1,867,457.68	0.00	0.00
01 01 01 2 0 0 0	MATERIALES Y SUMINISTROS	2,971,113.67		-40,348.83	2,930,764.84		2,930,764.84	69,743.26	69,743.26	2,861,021.58	2,789,966.69	2,789,966.69	69,743.26	0.00	0.00
01 01 01 2 1 0 0	MATERIALES DE ADMINISTRACION, EMISION DE DOCUMENTOS Y ARTICULOS OFICIALES	315,621.38		218,176.77	533,798.15		533,798.15	27,977.47	27,977.47	505,820.68	488,815.14	488,815.14	27,977.47	0.00	0.00
01 01 01 2 1 1 0	MATERIALES, ÚTILES Y EQUIPOS MENORES DE OFICINA	315,621.38		171,031.16	486,652.54		486,652.54	24,703.56	24,703.56	461,948.98	444,943.44	444,943.44	24,703.56	0.00	0.00
01 01 01 2 1 1 1	MATERIAL Y ÚTILES DE OFICINA	146,744.91		105,551.97	252,296.88		252,296.88	8,944.50	8,944.50	243,352.38	226,346.84	226,346.84	8,944.50	0.00	0.00
01 01 01 2 1 1 2	MATERIAL DE LIMPIEZA	57,291.63		17,614.57	74,906.20		74,906.20	34.57	34.57	74,871.63	74,871.63	74,871.63	34.57	0.00	0.00
01 01 01 2 1 1 3	MATERIAL DE IMPRESIÓN Y REPRODUCCIÓN	27,500.00		-9,367.96	18,132.04		18,132.04	0.00	0.00	18,132.04	18,132.04	18,132.04	18,132.04	0.00	0.00
01 01 01 2 1 1 4	MATERIAL Y ÚTILES DE IMPRESIÓN	84,084.84		57,232.58	141,317.42		141,317.42	15,724.49	15,724.49	125,592.93	125,592.93	125,592.93	15,724.49	0.00	0.00
01 01 01 2 1 5 0	MATERIAL IMPRESO E INFORMACIÓN DIGITAL	0.00		19,845.61	19,845.61		19,845.61	742.40	742.40	19,103.21	19,103.21	19,103.21	742.40	0.00	0.00
01 01 01 2 1 5 1	MATERIAL IMPRESO.	0.00		10,845.61	10,845.61		10,845.61	742.40	742.40	10,103.21	10,103.21	10,103.21	742.40	0.00	0.00




**MUNICIPIO DE COQUIMATLAN, COL.**  
**Sistema Integral de Contabilidad Gubernamental**  
**ESTADO ANALITICO DEL EJERCICIO DEL PRESUPUESTO DE EGRESOS**

**DEL 1 DE ENERO AL 30 DE NOVIEMBRE DE 2023**

Análisis por: Fuente de Financiamiento -- Objeto del Gasto

Clave Presupuestaria	Descripción	Apr	Ene-Nov	AyR	Ene-Nov	PrM	Ene-Nov	DpC	Ene-Nov	Dev	Ene-Nov	Pag	Ene-Nov	SEje	Ene-Nov
FF-OF-RF-Cap-Con-PGen-PEsp								Nov						Nov	
01 01 01 2 1 5 2	MATERIAL AUDIVISUAL		0.00	0.00	9,000.00	9,000.00	9,000.00	0.00	9,000.00		9,000.00	9,000.00	9,000.00	0.00	0.00
01 01 01 2 1 6 0	MATERIAL DE LIMPIEZA		0.00	0.00	27,300.00	27,300.00	27,300.00	2,531.51	24,768.49		24,768.49	24,768.49	24,768.49	2,531.51	2,531.51
01 01 01 2 1 6 1	MATERIAL PARA ASEO, LIMPIEZA E HIGIENE		0.00	0.00	27,300.00	27,300.00	27,300.00	2,531.51	24,768.49		24,768.49	24,768.49	24,768.49	2,531.51	2,531.51
01 01 01 2 4 0 0	MATERIALES Y ARTICULOS DE CONSTRUCCION Y DE REPARACION		66,132.79	109,477.13	175,609.92	175,609.92	175,609.92	19,203.23	156,406.69		156,406.69	156,406.69	156,406.69	19,203.23	19,203.23
01 01 01 2 4 4 0	MADERA Y PRODUCTOS DE MADERA		0.00	0.00	14,910.00	14,910.00	14,910.00	16.00	14,894.00		14,894.00	14,894.00	14,894.00	16.00	16.00
01 01 01 2 4 4 1	MADERA Y SUS DERIVADOS		0.00	0.00	14,910.00	14,910.00	14,910.00	16.00	14,894.00		14,894.00	14,894.00	14,894.00	16.00	16.00
01 01 01 2 4 6 0	MATERIAL ELÉCTRICO Y ELECTRÓNICO		50,249.89	55,259.74	105,509.63	105,509.63	4,214.15	101,295.48	16,783.29		101,295.48	101,295.48	101,295.48	4,214.15	4,214.15
01 01 01 2 4 6 1	MATERIAL ELÉCTRICO Y ELECTRÓNICO PARA OFICINAS ADMINISTRATIVAS		18,166.63	2,600.00	20,766.63	20,766.63	3,983.34	16,783.29	16,783.29		16,783.29	16,783.29	16,783.29	3,983.34	3,983.34
01 01 01 2 4 6 2	MATERIAL ELÉCTRICO PARA EL SISTEMA DE ALUMBRADO PÚBLICO		32,083.26	52,659.74	84,743.00	84,743.00	230.81	84,512.19	84,512.19		84,512.19	84,512.19	84,512.19	230.81	230.81
01 01 01 2 4 9 0	OTROS MATERIALES Y ARTÍCULOS DE CONSTRUCCION Y REPARACION		15,882.90	39,307.39	55,190.29	55,190.29	14,973.08	40,217.21	40,217.21		40,217.21	40,217.21	40,217.21	14,973.08	14,973.08
01 01 01 2 4 9 1	OTROS MATERIALES Y ARTÍCULOS DE CONSTRUCCION Y REPARACION		15,882.90	39,307.39	55,190.29	55,190.29	14,973.08	40,217.21	40,217.21		40,217.21	40,217.21	40,217.21	14,973.08	14,973.08
01 01 01 2 5 0 0	PRODUCTOS QUIMICOS, FARMACEUTICOS Y DE LABORATORIO		33,821.00	-12,890.06	20,930.94	20,930.94	6,595.72	14,335.22	14,335.22		14,335.22	14,335.22	14,335.22	6,595.72	6,595.72
01 01 01 2 5 2 0	FERTILIZANTES, PESTICIDAS Y OTROS AGROQUIMICOS		4,946.00	6,000.00	10,946.00	10,946.00	6,595.72	4,350.28	4,350.28		4,350.28	4,350.28	4,350.28	6,595.72	6,595.72
01 01 01 2 5 2 1	HIERBICIDAS Y PLAGUICIDAS:		4,946.00	6,000.00	10,946.00	10,946.00	6,595.72	4,350.28	4,350.28		4,350.28	4,350.28	4,350.28	6,595.72	6,595.72
01 01 01 2 5 3 0	MEDICINAS Y PRODUCTOS FARMACÉUTICOS		28,875.00	-18,890.06	9,984.94	9,984.94	0.00	9,984.94	9,984.94		9,984.94	9,984.94	9,984.94	0.00	0.00
01 01 01 2 5 3 1	MEDICINAS Y PRODUCTOS FARMACÉUTICOS DE APLICACIÓN HUMANA Y ANIMAL.		28,875.00	-18,890.06	9,984.94	9,984.94	0.00	9,984.94	9,984.94		9,984.94	9,984.94	9,984.94	0.00	0.00
01 01 01 2 6 0 0	COMBUSTIBLES, LUBRICANTES Y ADITIVOS		2,412,750.00	-458,275.04	1,954,474.96	1,954,474.96	309.68	1,954,165.28	1,900,115.93		1,900,115.93	1,900,115.93	1,900,115.93	309.68	309.68
01 01 01 2 6 1 0	COMBUSTIBLES, LUBRICANTES Y ADITIVOS		2,412,750.00	-458,275.04	1,954,474.96	1,954,474.96	309.68	1,954,165.28	1,900,115.93		1,900,115.93	1,900,115.93	1,900,115.93	309.68	309.68
01 01 01 2 6 1 1	GASOLINA		2,412,750.00	-458,275.04	1,954,474.96	1,954,474.96	309.68	1,954,165.28	1,900,115.93		1,900,115.93	1,900,115.93	1,900,115.93	309.68	309.68
01 01 01 2 7 0 0	VESTUARIO, BLANCOS, PRENDAS DE PROTECCION Y ARTICULOS DEPORTIVOS		125,237.79	31,939.77	157,177.56	157,177.56	11,117.61	146,059.95	146,059.95		146,059.95	146,059.95	146,059.95	11,117.61	11,117.61
01 01 01 2 7 1 0	VESTUARIO Y UNIFORMES		84,337.79	-54,903.95	29,433.84	29,433.84	0.00	29,433.84	29,433.84		29,433.84	29,433.84	29,433.84	0.00	0.00
01 01 01 2 7 1 1	UNIFORMES		84,337.79	-54,903.95	29,433.84	29,433.84	0.00	29,433.84	29,433.84		29,433.84	29,433.84	29,433.84	0.00	0.00
01 01 01 2 7 2 0	PRENDAS DE SEGURIDAD Y PROTECCIÓN PERSONAL		10,900.00	79,852.12	90,752.12	90,752.12	3.69	90,748.43	90,748.43		90,748.43	90,748.43	90,748.43	3.69	3.69
01 01 01 2 7 2 1	ROPA Y EQUIPO DE SEGURIDAD		10,900.00	79,852.12	90,752.12	90,752.12	3.69	90,748.43	90,748.43		90,748.43	90,748.43	90,748.43	3.69	3.69
01 01 01 2 7 3 0	ARTÍCULOS DEPORTIVOS		30,000.00	6,991.60	36,991.60	36,991.60	11,113.92	25,877.68	25,877.68		25,877.68	25,877.68	25,877.68	11,113.92	11,113.92
01 01 01 2 7 3 1	BALONES, REDES, TROFEOS, RAQUETAS Y GUANTES		10,000.00	3,000.00	13,000.00	13,000.00	2,139.59	10,860.41	10,860.41		10,860.41	10,860.41	10,860.41	2,139.59	2,139.59
01 01 01 2 7 3 2	OTROS ARTÍCULOS DEPORTIVOS		20,000.00	3,991.60	23,991.60	23,991.60	8,974.33	15,017.27	15,017.27		15,017.27	15,017.27	15,017.27	8,974.33	8,974.33
01 01 01 2 8 0 0	MATERIALES Y SUMINISTROS PARA SEGURIDAD		6,600.00	4,135.36	10,735.36	10,735.36	0.00	10,735.36	10,735.36		10,735.36	10,735.36	10,735.36	0.00	0.00




**MUNICIPIO DE COQUIMATLAN, COL.**  
Sistema Integral de Contabilidad Gubernamental  
**ESTADO ANALITICO DEL EJERCICIO DEL PRESUPUESTO DE EGRESOS**

**DEL 1 DE ENERO AL 30 DE NOVIEMBRE DE 2023**

Análisis por: Fuente de Financiamiento -- Objeto del Gasto

Clave Presupuestaria	Descripción	FF-OF-RF-Cap-Con-PGen-PEsp	Apr.	Ene-Nov	AvR	Ene-Nov	PrM	Ene-Nov	DpC	Ene-Nov	Dev	Ene-Nov	Pag	Ene-Nov	SEje	Ene-Nov
01 01 01 2 8 2 0	MATERIALES DE SEGURIDAD PÚBLICA		6,600.00	4,135.36		10,735.36		10,735.36	0.00		10,735.36		10,735.36		0.00	0.00
01 01 01 2 8 2 1	MUNICIONES, ESPOLETAS, CARGAS, GRANADAS, CARTUCHOS Y BALAS.		6,600.00	4,135.36		10,735.36		10,735.36	0.00		10,735.36		10,735.36		0.00	0.00
01 01 01 2 9 0 0	HERRAMIENTAS, REFACCIONES Y ACCESORIOS MENORES		10,950.71	67,087.24		78,037.95		73,498.40	4,539.55		73,498.40		73,498.40		4,539.55	4,539.55
01 01 01 2 9 1 0	HERRAMIENTAS MENORES		0.00	19,050.00		19,050.00		16,842.70	2,207.30		16,842.70		16,842.70		2,207.30	2,207.30
01 01 01 2 9 1 1	HERRAMIENTAS DE CARPINTERÍA, SILVICULTURA, HORTICULTURA, GANADERÍA Y AGRICULTURA		0.00	19,050.00		19,050.00		16,842.70	2,207.30		16,842.70		16,842.70		2,207.30	2,207.30
01 01 01 2 9 4 0	REFACCIONES Y ACCESORIOS MENORES DE EQUIPO DE CÓMPUTO Y TECNOLOGÍAS DE LA INFORMACIÓN		6,000.00	6,512.19		12,512.19		11,649.99	862.20		11,649.99		11,649.99		862.20	862.20
01 01 01 2 9 4 1	REFACCIONES Y ACCESORIOS MENORES PARA EQUIPOS DE COMPUTO		6,000.00	6,512.19		12,512.19		11,649.99	862.20		11,649.99		11,649.99		862.20	862.20
01 01 01 2 9 6 0	REFACCIONES Y ACCESORIOS MENORES DE EQUIPO DE TRANSPORTE		4,950.71	41,525.05		46,475.76		45,005.71	1,470.05		45,005.71		45,005.71		1,470.05	1,470.05
01 01 01 2 9 6 1	REFACCIONES Y ACCESORIOS MENORES DE EQUIPO DE TRANSPORTE		4,950.71	41,525.05		46,475.76		45,005.71	1,470.05		45,005.71		45,005.71		1,470.05	1,470.05
01 01 01 3 0 0 0	SERVICIOS GENERALES		7,316,249.14	870,522.72		8,186,771.86		7,887,667.96	299,103.90		7,887,667.96		7,431,665.51		299,103.90	299,103.90
01 01 01 3 1 0 0	SERVICIOS BÁSICOS		2,786,707.22	-1,153,633.14		1,633,074.08		1,631,230.79	1,843.29		1,631,230.79		1,627,175.79		1,843.29	1,843.29
01 01 01 3 1 1 0	ENERGÍA ELÉCTRICA		2,662,407.22	-1,140,935.24		1,521,471.98		1,521,471.98	0.00		1,521,471.98		1,521,471.98		0.00	0.00
01 01 01 3 1 1 1	ENERGÍA ELÉCTRICA DE OFICINAS ADMINISTRATIVAS		604,083.26	107,692.74		711,776.00		711,776.00	0.00		711,776.00		711,776.00		0.00	0.00
01 01 01 3 1 1 2	ENERGÍA ELÉCTRICA DE ALUMBRADO PÚBLICO		2,058,323.96	-1,248,627.98		809,695.98		809,695.98	0.00		809,695.98		809,695.98		0.00	0.00
01 01 01 3 1 4 0	TELEFONÍA TRADICIONAL		124,300.00	-19,331.71		104,968.29		103,125.00	1,843.29		103,125.00		99,070.00		1,843.29	1,843.29
01 01 01 3 1 4 1	SERVICIO TELEFÓNICO CONVENCIONAL		124,300.00	-19,331.71		104,968.29		103,125.00	1,843.29		103,125.00		99,070.00		1,843.29	1,843.29
01 01 01 3 1 7 0	SERVICIOS DE ACCESO A INTERNET REDES Y PROCESAMIENTO DE INFORMACIÓN		0.00	6,200.00		6,200.00		6,200.00	0.00		6,200.00		6,200.00		0.00	0.00
01 01 01 3 1 7 3	DISEÑO DE PÁGINAS WEB Y CORREO.		0.00	6,200.00		6,200.00		6,200.00	0.00		6,200.00		6,200.00		0.00	0.00
01 01 01 3 1 8 0	SERVICIOS POSTALES Y TELEGRÁFICOS		0.00	433.81		433.81		433.81	0.00		433.81		433.81		0.00	0.00
01 01 01 3 1 8 1	SERVICIO POSTAL		0.00	433.81		433.81		433.81	0.00		433.81		433.81		0.00	0.00
01 01 01 3 2 0 0	SERVICIOS DE ARRENDAMIENTO		155,300.00	98,242.40		253,542.40		252,302.00	1,240.40		252,302.00		244,791.00		1,240.40	1,240.40
01 01 01 3 2 2 0	ARRENDAMIENTO DE EDIFICIOS		121,000.00	-10,000.00		111,000.00		110,000.00	1,000.00		110,000.00		110,000.00		1,000.00	1,000.00
01 01 01 3 2 2 3	ARRENDAMIENTO DE EDIFICIOS PARA OFICINAS		121,000.00	-10,000.00		111,000.00		110,000.00	1,000.00		110,000.00		110,000.00		1,000.00	1,000.00
01 01 01 3 2 5 0	ARRENDAMIENTO DE EQUIPO DE TRANSPORTE		0.00	85,300.00		85,300.00		85,300.00	0.00		85,300.00		85,300.00		0.00	0.00
01 01 01 3 2 5 1	ARRENDAMIENTO DE EQUIPO DE TRANSPORTE TERRESTRE		0.00	85,300.00		85,300.00		85,300.00	0.00		85,300.00		85,300.00		0.00	0.00
01 01 01 3 2 9 0	OTROS ARRENDAMIENTOS		34,300.00	22,942.40		57,242.40		57,002.00	240.40		57,002.00		49,491.00		240.40	240.40
01 01 01 3 2 9 1	ARRENDAMIENTO DE MUEBLES PARA EVENTOS		34,300.00	22,942.40		57,242.40		57,002.00	240.40		57,002.00		49,491.00		240.40	240.40




**MUNICIPIO DE COQUIMATLAN, COL.**  
**Sistema Integral de Contabilidad Gubernamental**  
**ESTADO ANALITICO DEL EJERCICIO DEL PRESUPUESTO DE EGRESOS**

**DEL 1 DE ENERO AL 30 DE NOVIEMBRE DE 2023**

Análisis por: Fuente de Financiamiento -- Objeto del Gasto

Clave Presupuestaria	Descripción	Apr	Ene-Nov	AyR	Ene-Nov	PfM	Ene-Nov	DpC	Ene-Nov	Dev	Ene-Nov	Pag	Ene-Nov	SEJe	Ene-Nov
FF-OF-RF-Cap-Con-PGen-PEsp															
01 01 01 3 3 0 0	<i>INCLUYE MANTELERA, LOMAS Y CARPAS.</i>		38,958.26	86,567.69	125,525.95	0.00	125,525.95	0.00	125,525.95	125,525.95	125,525.95	125,525.95	125,525.95		0.00
01 01 01 3 3 1 0	SERVICIOS PROFESIONALES, CIENTIFICOS, TECNICOS Y OTROS SERVICIOS		38,958.26	86,567.69	125,525.95	0.00	125,525.95	0.00	125,525.95	125,525.95	125,525.95	125,525.95	125,525.95		0.00
01 01 01 3 3 1 1	SERVICIOS LEGALES, DE CONTABILIDAD, AUDITORIA Y RELACIONADOS		0.00	87,947.70	87,947.70	0.00	87,947.70	0.00	87,947.70	87,947.70	87,947.70	87,947.70	87,947.70		0.00
01 01 01 3 3 1 2	SERVICIOS LEGALES, NOTARIALES Y DE APOYO PARA TRÁMITES LEGALES.		38,958.26	-1,380.01	37,578.25	0.00	37,578.25	0.00	37,578.25	37,578.25	37,578.25	37,578.25	37,578.25		0.00
01 01 01 3 4 0 0	SERVICIOS DE CONTABILIDAD, AUDITORIA Y ASESORIA CONTABLE Y FISCAL.		48,700.00	4,116.99	52,816.99	2,173.16	50,643.83	2,173.16	50,643.83	50,643.83	50,643.83	50,643.83	50,643.83	2,173.16	2,173.16
01 01 01 3 4 0 0	SERVICIOS FINANCIEROS, BANCARIOS Y COMERCIALES		35,200.00	6,410.91	41,610.91	2,173.16	39,437.75	2,173.16	39,437.75	39,437.75	39,437.75	39,437.75	39,437.75	2,173.16	2,173.16
01 01 01 3 4 1 0	SERVICIOS FINANCIEROS Y BANCARIOS		35,200.00	6,410.91	41,610.91	2,173.16	39,437.75	2,173.16	39,437.75	39,437.75	39,437.75	39,437.75	39,437.75	2,173.16	2,173.16
01 01 01 3 4 1 1	COMISIONES BANCARIAS		13,500.00	-2,293.92	11,206.08	0.00	11,206.08	0.00	11,206.08	11,206.08	11,206.08	11,206.08	11,206.08	0.00	0.00
01 01 01 3 4 5 0	SEGURO DE BIENES PATRIMONIALES		13,500.00	-2,293.92	11,206.08	0.00	11,206.08	0.00	11,206.08	11,206.08	11,206.08	11,206.08	11,206.08	0.00	0.00
01 01 01 3 4 5 1	PRIMAS DE SEGUROS CONTRA ROBOS, INCENDIOS Y DEMAS RIESGOS Y CONTINGENCIAS.		2,369,232.42	1,619,686.53	3,988,918.95	148,826.02	3,840,092.93	148,826.02	3,840,092.93	3,840,092.93	3,840,092.93	3,419,917.93	148,826.02	148,826.02	148,826.02
01 01 01 3 5 0 0	SERVICIOS DE INSTALACION, REPARACION, MANTENIMIENTO Y CONSERVACION		1,328,983.26	191,799.00	1,520,782.26	26,977.16	1,493,805.10	26,977.16	1,493,805.10	1,493,805.10	1,493,805.10	1,374,115.10	26,977.16	26,977.16	26,977.16
01 01 01 3 5 1 0	CONSERVACIÓN Y MANTENIMIENTO MENOR DE INMUEBLES		109,358.26	11,042.35	120,400.61	26,977.16	93,423.45	26,977.16	93,423.45	93,423.45	93,423.45	93,423.45	93,423.45	26,977.16	26,977.16
01 01 01 3 5 1 1	CONSERVACIÓN Y MANTENIMIENTO MENOR DE EDIFICIOS		1,219,625.00	180,756.65	1,400,381.65	0.00	1,400,381.65	0.00	1,400,381.65	1,400,381.65	1,400,381.65	1,280,691.65	119,690.00	119,690.00	119,690.00
01 01 01 3 5 1 3	CONSERVACIÓN Y MANTENIMIENTO MENOR DE ÁREAS VERDES		26,631.64	5,883.69	32,515.33	0.00	32,515.33	0.00	32,515.33	32,515.33	32,515.33	32,515.33	32,515.33	0.00	0.00
01 01 01 3 5 2 0	INSTALACIÓN, REPARACIÓN Y MANTENIMIENTO DE MOBILIARIO Y EQUIPO DE ADMINISTRACION, EDUCACIONAL Y RECREATIVO		26,631.64	5,883.69	32,515.33	0.00	32,515.33	0.00	32,515.33	32,515.33	32,515.33	32,515.33	32,515.33	0.00	0.00
01 01 01 3 5 2 1	MANTENIMIENTO DE MOBILIARIO Y EQUIPO DE ADMINISTRACIÓN INCLUYE SEGURO		26,631.64	5,883.69	32,515.33	0.00	32,515.33	0.00	32,515.33	32,515.33	32,515.33	32,515.33	32,515.33	0.00	0.00
01 01 01 3 5 3 0	INSTALACIÓN, REPARACIÓN Y MANTENIMIENTO DE EQUIPO DE CÓMPUTO Y TECNOLOGÍA DE LA INFORMACIÓN		0.00	10,982.68	10,982.68	646.00	10,336.68	646.00	10,336.68	10,336.68	10,336.68	10,336.68	10,336.68	646.00	646.00
01 01 01 3 5 3 1	INSTALACIÓN, REPARACIÓN Y MANTENIMIENTO DE EQUIPOS DE CÓMPUTO INCLUYE PÓLIZA DE SEGURO		0.00	10,982.68	10,982.68	646.00	10,336.68	646.00	10,336.68	10,336.68	10,336.68	10,336.68	10,336.68	646.00	646.00
01 01 01 3 5 7 0	INSTALACIÓN, REPARACIÓN Y MANTENIMIENTO DE MAQUINARIA, OTROS EQUIPOS Y HERRAMIENTA		1,013,617.52	1,411,021.16	2,424,638.68	121,202.86	2,303,435.82	121,202.86	2,303,435.82	2,303,435.82	2,002,950.82	121,202.86	121,202.86	121,202.86	121,202.86
01 01 01 3 5 7 1	REPARACIÓN Y MANTENIMIENTO DE		96,983.26	-12,334.99	84,648.27	18,059.98	66,588.29	18,059.98	66,588.29	66,588.29	66,588.29	66,588.29	66,588.29	18,059.98	18,059.98




**MUNICIPIO DE COQUIMATLAN, COL.**  
**Sistema Integral de Contabilidad Gubernamental**  
**ESTADO ANALITICO DEL EJERCICIO DEL PRESUPUESTO DE EGRESOS**

**DEL 1 DE ENERO AL 30 DE NOVIEMBRE DE 2023**

Análisis por: Fuente de Financiamiento -- Objeto del Gasto

Clave Presupuestaria	Descripción	Apr	Ene-Nov	AyR	Ene-Nov	PrM	Ene-Nov	DpC	Ene-Nov	Dev	Ene-Nov	Pag	Ene-Nov	SEje	Nov
<b>MAQUINARIA</b>															
01 01 01 3 5 7 2	REPARACIÓN Y MANTENIMIENTO DE VEHÍCULOS	916,634.26	1,423,356.15	2,339,990.41	103,142.88	2,236,847.53	1,936,362.53	103,142.88	2,236,847.53	0.00	0.00	1,936,362.53	103,142.88	0.00	0.00
01 01 01 3 7 0 0	SERVICIOS DE TRASLADO Y VIATICOS	20,000.00	-20,000.00	0.00	0.00	0.00	0.00	0.00	0.00	0.00	0.00	0.00	0.00	0.00	0.00
01 01 01 3 7 8 0	SERVICIOS INTEGRALES DE TRASLADO Y VIATICOS	20,000.00	-20,000.00	0.00	0.00	0.00	0.00	0.00	0.00	0.00	0.00	0.00	0.00	0.00	0.00
01 01 01 3 7 8 1	OTROS SERVICIOS INTEGRALES DE TRASLADO Y VIATICOS	20,000.00	-20,000.00	0.00	0.00	0.00	0.00	0.00	0.00	0.00	0.00	0.00	0.00	0.00	0.00
01 01 01 3 8 0 0	SERVICIOS OFICIALES	1,727,174.75	81,120.78	1,808,295.53	32,785.01	1,775,510.52	1,751,249.07	32,785.01	1,775,510.52	4,338.39	4,338.39	1,751,249.07	32,785.01	0.00	0.00
01 01 01 3 8 2 0	GASTOS DE ORDEN SOCIAL Y CULTURAL	1,682,366.63	97,784.32	1,780,150.95	8,978.82	1,771,172.13	1,746,910.68	8,978.82	1,771,172.13	4,338.39	4,338.39	1,746,910.68	8,978.82	0.00	0.00
01 01 01 3 8 2 2	GASTOS POR CELEBRACIÓN DE ACTOS DE ORDEN SOCIAL	1,682,366.63	97,784.32	1,780,150.95	8,978.82	1,771,172.13	1,746,910.68	8,978.82	1,771,172.13	4,338.39	4,338.39	1,746,910.68	8,978.82	0.00	0.00
01 01 01 3 8 4 0	EXPOSICIONES	44,808.12	-16,663.54	28,144.58	23,806.19	4,338.39	4,338.39	23,806.19	4,338.39	4,338.39	4,338.39	4,338.39	23,806.19	0.00	0.00
01 01 01 3 8 4 1	INSTALACIÓN Y SOSTENIMIENTO DE EXPOSICIONES	44,808.12	-16,663.54	28,144.58	23,806.19	4,338.39	4,338.39	23,806.19	4,338.39	4,338.39	4,338.39	4,338.39	23,806.19	0.00	0.00
01 01 01 3 9 0 0	OTROS SERVICIOS GENERALES	170,176.49	154,421.47	324,597.96	112,236.02	212,361.94	212,361.94	112,236.02	212,361.94	21,515.33	21,515.33	212,361.94	112,236.02	0.00	0.00
01 01 01 3 9 4 0	SENTENCIAS Y RESOLUCIONES POR AUTORIDAD COMPETENTE	0.00	21,515.33	21,515.33	0.00	21,515.33	21,515.33	0.00	21,515.33	21,515.33	21,515.33	21,515.33	0.00	0.00	0.00
01 01 01 3 9 4 1	OBLIGACIONES O INDEMNIZACIONES DERIVADAS DE RESOLUCIONES DE AUTORIDADES COMPETENTES	0.00	21,515.33	21,515.33	0.00	21,515.33	21,515.33	0.00	21,515.33	21,515.33	21,515.33	21,515.33	0.00	0.00	0.00
01 01 01 3 9 9 0	OTROS SERVICIOS GENERALES	170,176.49	132,906.14	303,082.63	112,236.02	190,846.61	190,846.61	112,236.02	190,846.61	190,846.61	190,846.61	190,846.61	112,236.02	0.00	0.00
01 01 01 3 9 9 1	OTROS SERVICIOS GENERALES	170,176.49	132,906.14	303,082.63	112,236.02	190,846.61	190,846.61	112,236.02	190,846.61	190,846.61	190,846.61	190,846.61	112,236.02	0.00	0.00
01 01 01 4 0 0 0	TRANSFERENCIAS, ASIGNACIONES, SUBSIDIOS Y OTRAS AYUDAS	16,478,238.56	-1,354,218.61	15,124,019.95	0.00	15,124,019.95	15,124,019.95	0.00	15,124,019.95	7,301,766.51	7,301,766.51	15,124,019.95	0.00	0.00	0.00
01 01 01 4 2 0 0	TRANSFERENCIAS AL RESTO DEL SECTOR PUBLICO	7,442,067.93	-140,301.42	7,301,766.51	0.00	7,301,766.51	7,301,766.51	0.00	7,301,766.51	7,301,766.51	7,301,766.51	7,301,766.51	0.00	0.00	0.00
01 01 01 4 2 4 0	TRANSFERENCIAS OTORGADAS A ENTIDADES FEDERATIVAS Y MUNICIPIOS	7,442,067.93	-140,301.42	7,301,766.51	0.00	7,301,766.51	7,301,766.51	0.00	7,301,766.51	7,301,766.51	7,301,766.51	7,301,766.51	0.00	0.00	0.00
01 01 01 4 4 0 0	AYUDAS SOCIALES	376,933.26	114,772.74	491,706.00	0.00	491,706.00	491,706.00	0.00	491,706.00	491,706.00	491,706.00	491,706.00	0.00	0.00	0.00
01 01 01 4 4 1 0	AYUDAS SOCIALES A PERSONAS	183,333.26	114,772.74	298,106.00	0.00	298,106.00	298,106.00	0.00	298,106.00	298,106.00	298,106.00	298,106.00	0.00	0.00	0.00
01 01 01 4 4 7 0	AYUDAS SOCIALES A ENTIDADES DE INTERÉS PUBLICO	193,600.00	0.00	193,600.00	0.00	193,600.00	193,600.00	0.00	193,600.00	193,600.00	193,600.00	193,600.00	0.00	0.00	0.00
01 01 01 4 5 0 0	PENSIONES Y JUBILACIONES	8,659,237.37	-1,328,689.93	7,330,547.44	0.00	7,330,547.44	7,330,547.44	0.00	7,330,547.44	7,330,547.44	7,330,547.44	7,330,547.44	0.00	0.00	0.00
01 01 01 4 5 2 0	JUBILACIONES	8,659,237.37	-1,328,689.93	7,330,547.44	0.00	7,330,547.44	7,330,547.44	0.00	7,330,547.44	7,330,547.44	7,330,547.44	7,330,547.44	0.00	0.00	0.00
01 01 01 5 0 0 0	BIENES MUEBLES, INMUEBLES E INTANGIBLES	47,666.63	104,871.42	152,538.05	76,718.66	75,819.39	75,819.39	76,718.66	75,819.39	75,819.39	75,819.39	75,819.39	76,718.66	0.00	0.00
01 01 01 5 1 0 0	MOBILIARIO Y EQUIPO DE ADMINISTRACION	47,666.63	91,872.43	139,539.06	76,718.66	62,820.40	62,820.40	76,718.66	62,820.40	62,820.40	62,820.40	62,820.40	76,718.66	0.00	0.00
01 01 01 5 1 1 0	MUEBLES DE OFICINA Y ESTANTERÍA	0.00	65,052.00	65,052.00	65,052.00	0.00	0.00	65,052.00	65,052.00	65,052.00	65,052.00	65,052.00	0.00	0.00	0.00
01 01 01 5 1 5 0	EQUIPO DE CÓMPUTO Y DE TECNOLOGÍAS DE LA INFORMACIÓN	0.00	40,600.00	40,600.00	0.00	40,600.00	40,600.00	0.00	40,600.00	40,600.00	40,600.00	40,600.00	0.00	0.00	0.00




**MUNICIPIO DE COQUIMATLAN, COL.**  
**Sistema Integral de Contabilidad Gubernamental**  
**ESTADO ANALITICO DEL EJERCICIO DEL PRESUPUESTO DE EGRESOS**

**DEL 1 DE ENERO AL 30 DE NOVIEMBRE DE 2023**

Análisis por: Fuente de Financiamiento -- Objeto del Gasto

Clave Presupuestaria	Descripción	Apr Ene-Nov	Ayr Ene-Nov	PrM Ene-Nov	DpC Ene-Nov	Dev Ene-Nov	Pag Ene-Nov	SEje Ene-Nov
FF-OF-RF-Cap-Con-PGen-PEsp								
01 01 01 5 1 9 0	OTROS MOBILIARIOS Y EQUIPOS DE ADMINISTRACIÓN	47,666.63	-13,779.57	33,887.06	11,666.66	22,220.40	22,220.40	11,666.66
01 01 01 5 2 0 0	MOBILIARIO Y EQUIPO EDUCACIONAL Y RECREATIVO	0.00	12,998.99	12,998.99	0.00	12,998.99	12,998.99	0.00
01 01 01 5 2 3 0	CÁMARAS FOTOGRAFICAS Y DE VIDEO	0.00	12,998.99	12,998.99	0.00	12,998.99	12,998.99	0.00
01 01 01 9 0 0 0	DEUDA PUBLICA	1,183,693.00	209,279.69	1,392,972.69	0.00	1,392,972.69	1,392,972.69	0.00
01 01 01 9 1 0 0	AMORTIZACION DE LA DEUDA PUBLICA	708,733.94	68,342.71	777,076.65	0.00	777,076.65	777,076.65	0.00
01 01 01 9 1 1 0	AMORTIZACIÓN DE LA DEUDA INTERNA CON INSTITUCIONES DE CRÉDITO	708,733.94	68,342.71	777,076.65	0.00	777,076.65	777,076.65	0.00
01 01 01 9 1 1 3	PRESTAMO BANOBRAS CREDITO NO. 7178	497,969.57	48,038.99	546,008.56	0.00	546,008.56	546,008.56	0.00
01 01 01 9 1 1 4	PRESTAMO BANOBRAS CREDITO NO. 7211	210,764.37	20,303.72	231,068.09	0.00	231,068.09	231,068.09	0.00
01 01 01 9 2 0 0	INTERESES DE LA DEUDA PUBLICA	474,959.06	140,936.98	615,896.04	0.00	615,896.04	615,896.04	0.00
01 01 01 9 2 1 0	INTERESES DE LA DEUDA INTERNA CON INSTITUCIONES DE CREDITO	474,959.06	140,936.98	615,896.04	0.00	615,896.04	615,896.04	0.00
01 01 01 9 4 0 0	GASTOS DE LA DEUDA PUBLICA	0.00	0.00	0.00	0.00	0.00	0.00	0.00
01 01 01 9 4 2 0	GASTOS DE LA DEUDA PÚBLICA EXTERNA	0.00	0.00	0.00	0.00	0.00	0.00	0.00
<b>02</b>	<b>ETIQUETADO</b>	<b>44,012,662.22</b>	<b>2,879,866.53</b>	<b>46,892,528.75</b>	<b>409,002.2</b>	<b>40,752,868.90</b>	<b>40,413,358.42</b>	<b>6,139,659.</b>
02 05	RECURSOS FEDERALES	44,012,662.22	2,879,866.53	46,892,528.75	409,002.23	40,752,868.90	40,413,358.42	6,139,659.
02 05 01	FONDO DE INFRAESTRUCTURA SOCIAL MUNICIPAL	28,500,000.00	1,390,107.24	29,890,107.24	53,765.43	25,207,974.40	25,207,974.40	4,682,132.
02 05 01 6 0 0 0	INVERSION PUBLICA	28,500,000.00	1,390,107.24	29,890,107.24	53,765.43	25,207,974.40	25,207,974.40	4,682,132.
02 05 01 6 1 0 0	OBRA PUBLICA EN BIENES DE DOMINIO PUBLICO	0.00	28,841,192.66	28,841,192.66	53,765.43	24,249,819.76	24,249,819.76	4,591,372.
02 05 01 6 1 1 0	EDIFICACION HABITACIONAL	0.00	360,000.00	360,000.00	863.19	359,136.77	359,136.77	863.23
02 05 01 6 1 1 1	AMPLIACION DE VIVIENDA	0.00	360,000.00	360,000.00	863.19	359,136.77	359,136.77	863.23
02 05 01 6 1 2 0	EDIFICACIÓN NO HABITACIONAL	0.00	900,000.00	900,000.00	1,453.69	483,027.88	483,027.88	863.23
02 05 01 6 1 2 4	RASTROS Y PROCESADORAS DE CARNES	0.00	700,000.00	700,000.00	670.80	344,473.52	344,473.52	355,526.48
02 05 01 6 1 2 6	UNIDADES DEPORTIVAS, PARQUES Y JARDINES	0.00	200,000.00	200,000.00	782.89	138,554.36	138,554.36	61,445.64
02 05 01 6 1 3 0	CONSTRUCCIÓN DE OBRAS PARA EL ABASTECIMIENTO DE AGUA, PETRÓLEO, GAS, ELECTRICIDAD Y TELECOMUNICACIONES	0.00	1,500,000.00	1,500,000.00	3,083.44	1,496,916.56	1,496,916.56	3,083.44
02 05 01 6 1 3 1	CONSTRUCCIÓN DE OBRAS PARA EL ABASTECIMIENTO DE AGUA	0.00	1,500,000.00	1,500,000.00	3,083.44	1,496,916.56	1,496,916.56	3,083.44
02 05 01 6 1 4 0	DIVISIÓN DE TERRENOS Y CONSTRUCCIÓN DE OBRAS DE URBANIZACIÓN	0.00	19,631,192.66	19,631,192.66	43,560.03	15,561,541.61	15,561,541.61	4,069,651.
02 05 01 6 1 4 2	CONSTRUCCIÓN DE OBRAS DE VIALIDADES	0.00	7,950,000.00	7,950,000.00	8,876.32	7,182,415.96	7,182,415.96	767,584.04
02 05 01 6 1 4 3	CONSTRUCCIÓN DE OBRAS DE DRENAJE Y ALCANTARILLADO	0.00	7,391,192.66	7,391,192.66	24,766.93	4,698,513.31	4,698,513.31	2,692,679.
02 05 01 6 1 4 4	CONSTRUCCIÓN DE OBRAS DE BANQUETAS, RAMPAS Y MACHUELOS	0.00	450,000.00	450,000.00	472.72	327,890.65	327,890.65	122,109.35



**MUNICIPIO DE COQUIMATLAN, COL.**  
**Sistema Integral de Contabilidad Gubernamental**  
**ESTADO ANALITICO DEL EJERCICIO DEL PRESUPUESTO DE EGRESOS**


**DEL 1 DE ENERO AL 30 DE NOVIEMBRE DE 2023**

Análisis por: Fuente de Financiamiento -- Objeto del Gasto

Clave Presupuestaria	Descripción	Apr		Ayr		PrM		Dev		Pag		SEje	
		Ene	Nov	Ene	Nov	Ene	Nov	Ene	Nov	Ene	Nov	Ene	Nov
02 05 01	6 1 4 5	CONSTRUCCION DE OBRAS DE ALUMBRADO PUBLICO	0.00	2,670,000.00	0.00	2,670,000.00	2,670,000.00	6,163.41	2,663,836.56	2,663,836.56	2,663,836.56	6,163.44	
02 05 01	6 1 4 7	CONSTRUCCION DE OTRAS OBRAS DE URBANIZACION	0.00	1,170,000.00	0.00	1,170,000.00	1,170,000.00	3,280.65	688,885.13	688,885.13	688,885.13	481,114.87	
02 05 01	6 1 5 0	CONSTRUCCION DE VIAS DE COMUNICACION	0.00	3,700,000.00	0.00	3,700,000.00	3,700,000.00	3,970.27	3,600,031.75	3,600,031.75	3,600,031.75	99,968.25	
02 05 01	6 1 5 1	CONSTRUCCION DE CAMINOS RURALES	0.00	3,700,000.00	0.00	3,700,000.00	3,700,000.00	3,970.27	3,600,031.75	3,600,031.75	3,600,031.75	99,968.25	
02 05 01	6 1 7 0	INSTALACIONES Y EQUIPAMIENTO EN CONSTRUCCIONES	0.00	400,000.00	0.00	400,000.00	400,000.00	412.91	399,587.09	399,587.09	399,587.09	412.91	
02 05 01	6 1 7 17	CONSTRUCCION DE OBRAS DE ALUMBRADO PUBLICO	0.00	400,000.00	0.00	400,000.00	400,000.00	412.91	399,587.09	399,587.09	399,587.09	412.91	
02 05 01	6 1 9 0	TRABAJO DE ACABADOS EN EDIFICACIONES Y OTROS TRABAJOS ESPECIALIZADOS	0.00	2,350,000.00	0.00	2,350,000.00	2,350,000.00	421.90	2,349,578.10	2,349,578.10	2,349,578.10	421.90	
02 05 01	6 1 9 7	UNIDADES DEPORTIVAS, PARQUES Y JARDINES	0.00	2,350,000.00	0.00	2,350,000.00	2,350,000.00	421.90	2,349,578.10	2,349,578.10	2,349,578.10	421.90	
02 05 01	6 2 0 0	OBRA PUBLICA EN BIENES PROPIOS	28,500,000.00	-28,500,000.00	0.00	0.00	0.00	0.00	0.00	0.00	0.00	0.00	
02 05 01	6 2 4 0	DIVISION DE TERRENOS Y CONSTRUCCION DE OBRAS DE URBANIZACION	28,500,000.00	-28,500,000.00	0.00	0.00	0.00	0.00	0.00	0.00	0.00	0.00	
02 05 01	6 2 4 7	CONSTRUCCION DE OTRAS OBRAS DE URBANIZACION	28,500,000.00	-28,500,000.00	0.00	0.00	0.00	0.00	0.00	0.00	0.00	0.00	
02 05 01	6 3 0 0	PROYECTOS PRODUCTIVOS Y ACCIONES DE FOMENTO	0.00	1,048,914.58	0.00	1,048,914.58	1,048,914.58	0.00	958,154.64	958,154.64	958,154.64	90,759.94	
02 05 01	6 3 2 0	EJECUCION DE PROYECTOS PRODUCTIVOS NO INCLUIDOS EN CONCEPTOS ANTERIORES DE ESTE CAPITULO	0.00	1,048,914.58	0.00	1,048,914.58	1,048,914.58	0.00	958,154.64	958,154.64	958,154.64	90,759.94	
02 05 02		FONDO DE FORTALECIMIENTO SOCIAL MUNICIPAL	15,512,662.22	-784,580.59	14,728,081.63	338,128.89	14,728,081.63	338,128.89	14,389,952.74	14,050,442.26	338,128.89		
02 05 02	1 0 0 0	SERVICIOS PERSONALES	10,068,569.63	-102,554.00	9,966,015.63	0.00	9,966,015.63	0.00	9,966,015.63	9,742,051.04	0.00	0.00	
02 05 02	1 1 0 0	REMUNERACIONES AL PERSONAL DE CARACTER PERMANENTE	7,242,388.80	-295,982.99	6,946,405.81	0.00	6,946,405.81	0.00	6,946,405.81	6,946,405.81	0.00	0.00	
02 05 02	1 1 3 0	SUELDOS BASE AL PERSONAL PERMANENTE	7,242,388.80	-295,982.99	6,946,405.81	0.00	6,946,405.81	0.00	6,946,405.81	6,946,405.81	0.00	0.00	
02 05 02	1 1 3 1	SUELDO	6,952,206.24	-241,793.18	6,710,413.06	0.00	6,710,413.06	0.00	6,710,413.06	6,710,413.06	0.00	0.00	
02 05 02	1 1 3 3	QUINQUENIOS	290,182.56	-54,189.81	235,992.75	0.00	235,992.75	0.00	235,992.75	235,992.75	0.00	0.00	
02 05 02	1 3 0 0	REMUNERACIONES ADICIONALES Y ESPECIALES	1,106,690.38	210,237.59	1,316,927.97	0.00	1,316,927.97	0.00	1,316,927.97	1,316,927.97	0.00	0.00	
02 05 02	1 3 2 0	PRIMAS DE VACACIONES, DOMINICAL Y GRATIFICACION DE FIN DE AÑO	97,500.00	267,855.25	365,355.25	0.00	365,355.25	0.00	365,355.25	365,355.25	0.00	0.00	
02 05 02	1 3 2 1	PRIMA VACACIONAL	97,500.00	-27,381.48	70,118.52	0.00	70,118.52	0.00	70,118.52	70,118.52	0.00	0.00	
02 05 02	1 3 2 4	PRIMA DE ANTIGUEDAD	0.00	189,451.92	189,451.92	0.00	189,451.92	0.00	189,451.92	189,451.92	0.00	0.00	
02 05 02	1 3 2 5	AGUINALDO	0.00	105,784.81	105,784.81	0.00	105,784.81	0.00	105,784.81	105,784.81	0.00	0.00	
02 05 02	1 3 2 6	CANASTA NAVIDEÑA	0.00	0.00	0.00	0.00	0.00	0.00	0.00	0.00	0.00	0.00	
02 05 02	1 3 2 7	CUESTA ENERO	0.00	0.00	0.00	0.00	0.00	0.00	0.00	0.00	0.00	0.00	








**MUNICIPIO DE COQUIMATLAN, COL.**  
**Sistema Integral de Contabilidad Gubernamental**  
**ESTADO ANALITICO DEL EJERCICIO DEL PRESUPUESTO DE EGRESOS**

**DEL 1 DE ENERO AL 30 DE NOVIEMBRE DE 2023**

Análisis por: Fuente de Financiamiento -- Objeto del Gasto

Clave Presupuestaria	Descripción	FF-OF-RF-Cap-Con-PGen-PEsp	Apr		Ene-Nov		Ayr		PrM		DpC		Dev		Pag		SEje	
			Ene	Nov	Ene	Nov	Ene	Nov	Ene	Nov	Ene	Nov	Ene	Nov	Ene	Nov	Ene	Nov
02 05 02 3 1 4 1	SERVICIO TELEFÓNICO CONVENCIONAL		88,000.00		-8,710.00	79,290.00	1,070.00		79,290.00	1,070.00	78,220.00	71,840.00	1,070.00		71,840.00	1,070.00		
02 05 02 3 1 7 0	SERVICIOS DE ACCESO A INTERNET REDES Y PROCESAMIENTO DE INFORMACIÓN		916,666.63		-543,971.07	372,695.56	120,882.46		372,695.56	120,882.46	251,813.10	251,813.10	120,882.46		251,813.10	120,882.46		
02 05 02 3 1 7 5	MANEJO Y ADMINISTRACIÓN DE SERVIDORES		916,666.63		-543,971.07	372,695.56	120,882.46		372,695.56	120,882.46	251,813.10	251,813.10	120,882.46		251,813.10	120,882.46		
02 05 02 3 1 9 0	SERVICIOS INTEGRALES Y OTROS SERVICIOS		25,000.00		-25,000.00	0.00	0.00		0.00	0.00	0.00	0.00	0.00		0.00	0.00		
02 05 02 3 1 9 3	SERVICIOS DE RADIOCOMUNICACIÓN		25,000.00		-25,000.00	0.00	0.00		0.00	0.00	0.00	0.00	0.00		0.00	0.00		
02 05 02 3 5 0 0	SERVICIOS DE INSTALACION, REPARACION, MANTENIMIENTO Y CONSERVACION		285,083.26		-8,512.76	276,570.50	250.56		276,570.50	250.56	276,319.94	220,719.94	250.56		220,719.94	250.56		
02 05 02 3 5 1 0	CONSERVACIÓN Y MANTENIMIENTO MENOR DE INMUEBLES		0.00		5,380.00	5,380.00	0.00		5,380.00	0.00	5,380.00	5,380.00	0.00		5,380.00	0.00		
02 05 02 3 5 1 1	CONSERVACIÓN Y MANTENIMIENTO MENOR DE EDIFICIOS		0.00		5,380.00	5,380.00	0.00		5,380.00	0.00	5,380.00	5,380.00	0.00		5,380.00	0.00		
02 05 02 3 5 2 0	INSTALACIÓN, REPARACIÓN Y MANTENIMIENTO DE MOBILIARIO Y EQUIPO DE ADMINISTRACIÓN, EDUCACIONAL Y RECREATIVO		10,083.26		-4,103.46	5,979.80	0.00		5,979.80	0.00	5,979.80	5,979.80	0.00		5,979.80	0.00		
02 05 02 3 5 2 1	MANTENIMIENTO DE MOBILIARIO Y EQUIPO DE ADMINISTRACIÓN INCLUYE SEGURO		10,083.26		-4,103.46	5,979.80	0.00		5,979.80	0.00	5,979.80	5,979.80	0.00		5,979.80	0.00		
02 05 02 3 5 7 0	INSTALACIÓN, REPARACIÓN Y MANTENIMIENTO DE MAQUINARIA, OTROS EQUIPOS Y HERRAMIENTA		275,000.00		-9,789.30	265,210.70	250.56		265,210.70	250.56	264,960.14	209,360.14	250.56		209,360.14	250.56		
02 05 02 3 5 7 2	REPARACIÓN Y MANTENIMIENTO DE VEHÍCULOS		275,000.00		-9,789.30	265,210.70	250.56		265,210.70	250.56	264,960.14	209,360.14	250.56		209,360.14	250.56		
02 05 02 3 8 0 0	SERVICIOS OFICIALES		10,000.00		-2,450.00	7,550.00	0.00		7,550.00	0.00	7,550.00	7,550.00	0.00		7,550.00	0.00		
02 05 02 3 8 2 0	GASTOS DE ORDEN SOCIAL Y CULTURAL		10,000.00		-2,450.00	7,550.00	0.00		7,550.00	0.00	7,550.00	7,550.00	0.00		7,550.00	0.00		
02 05 02 3 8 2 3	GASTOS POR CELEBRACIÓN DE ACTOS DE ORDEN CULTURAL		10,000.00		-2,450.00	7,550.00	0.00		7,550.00	0.00	7,550.00	7,550.00	0.00		7,550.00	0.00		
02 05 02 3 9 0 0	OTROS SERVICIOS GENERALES		24,472.09		-24,472.09	0.00	0.00		0.00	0.00	0.00	0.00	0.00		0.00	0.00		
02 05 02 3 9 9 0	OTROS SERVICIOS GENERALES		24,472.09		-24,472.09	0.00	0.00		0.00	0.00	0.00	0.00	0.00		0.00	0.00		
02 05 02 3 9 9 1	OTROS SERVICIOS GENERALES		24,472.09		-24,472.09	0.00	0.00		0.00	0.00	0.00	0.00	0.00		0.00	0.00		
02 05 02 5 0 0 0	BIENES MUEBLES, INMUEBLES E INTANGIBLES		0.00		90,437.40	90,437.40	0.00		90,437.40	0.00	90,437.40	90,437.40	0.00		90,437.40	0.00		
02 05 02 5 1 0 0	MOBILIARIO Y EQUIPO DE ADMINISTRACION		0.00		90,437.40	90,437.40	0.00		90,437.40	0.00	90,437.40	90,437.40	0.00		90,437.40	0.00		
02 05 02 5 1 5 0	EQUIPO DE CÓMPUTO Y DE TECNOLOGÍAS DE LA INFORMACIÓN		0.00		87,528.00	87,528.00	0.00		87,528.00	0.00	87,528.00	87,528.00	0.00		87,528.00	0.00		
02 05 02 5 1 9 0	OTROS MOBILIARIOS Y EQUIPOS DE ADMINISTRACIÓN		0.00		2,909.40	2,909.40	0.00		2,909.40	0.00	2,909.40	2,909.40	0.00		2,909.40	0.00		
02 05 06	PROGRAMA PROAGUA URBANO		0.00		2,274,339.88	2,274,339.88	17,107.91		2,274,339.88	17,107.91	1,154,941.76	1,154,941.76	1,119,398.		1,154,941.76	1,119,398.		
02 05 06 6 0 0 0	INVERSION PUBLICA		0.00		2,274,339.88	2,274,339.88	17,107.91		2,274,339.88	17,107.91	1,154,941.76	1,154,941.76	1,119,398.		1,154,941.76	1,119,398.		
02 05 06 6 1 0 0	OBRA PUBLICA EN BIENES DE DOMINIO PUBLICO		0.00		2,274,339.88	2,274,339.88	17,107.91		2,274,339.88	17,107.91	1,154,941.76	1,154,941.76	1,119,398.		1,154,941.76	1,119,398.		
02 05 06 6 1 4 0	DIVISIÓN DE TERRENOS Y CONSTRUCCIÓN DE OBRAS DE URBANIZACIÓN		0.00		2,274,339.88	2,274,339.88	17,107.91		2,274,339.88	17,107.91	1,154,941.76	1,154,941.76	1,119,398.		1,154,941.76	1,119,398.		




**MUNICIPIO DE COQUIMATLAN, COL.**  
 Sistema Integral de Contabilidad Gubernamental  
**ESTADO ANALITICO DEL EJERCICIO DEL PRESUPUESTO DE EGRESOS**

**DEL 1 DE ENERO AL 30 DE NOVIEMBRE DE 2023**

Análisis por: Fuente de Financiamiento -- Objeto del Gasto

Clave Presupuestaria	Descripción	Apr. Ene-Nov	AyR. Ene-Nov	PfM. Ene-Nov	DpC. Ene-Nov	Dev. Ene-Nov	Pag. Ene-Nov	SEje. Ene-Nov
FF-OF-RF-Cap-Cont-PGen-PEsp								
02 05 06 6 1 4 3	CONSTRUCCIÓN DE OBRAS DE DRENAJE Y ALCANTARILLADO	0.00	2,274,339.88	2,274,339.88	17,107.91	1,154,941.76	1,154,941.76	1,119,398.

**TOTAL DEL GASTO:**      119,523,896.84    -2,041,074.59    117,482,822.2    854,568.0    110,897,596.5    109,732,676.5    6,585,225.5    67




**MUNICIPIO DE COQUIMATLAN, COL.**  
**Sistema Integral de Contabilidad Gubernamental**  
**ESTADO ANALITICO DEL EJERCICIO DEL PRESUPUESTO DE EGRESOS**

**DEL 1 DE NOVIEMBRE AL 30 DE NOVIEMBRE DE 2023**

Análisis por: Tipo de Gasto

Clave TG	Presupuestaria	Descripción	Apr Nov-Nov	AyR Nov-Nov	PrM Nov-Nov	DpC Nov-Nov	Dev Nov-Nov	Pag Nov-Nov	SEje Nov-Nov
1		<b>GASTO CORRIENTE</b>	7,790,885.82	1,503,851.73	9,294,737.55	774,531.7	8,520,205.84	8,739,237.32	774,531.7
2		<b>GASTO DE CAPITAL</b>	4,000,000.00	-4,000,000.00	0.00	0.00	5,562,287.72	6,212,532.18	-
3		<b>AMORTIZACION DE LA DEUDA Y DISMINUCION DE PASIVOS</b>	66,930.08	6,454.02	73,384.10	0.00	73,384.10	73,384.10	0.00

**TOTAL DEL GASTO:** 11,857,815.90 -2,489,694.25 9,368,121.65 774,531.7 14,155,877.66 15,025,153.60 -4,787,756.01




**MUNICIPIO DE COQUIMATLAN, COL.**  
 Sistema Integral de Contabilidad Gubernamental  
**ESTADO ANALITICO DEL EJERCICIO DEL PRESUPUESTO DE EGRESOS**

**DEL 1 DE ENERO AL 30 DE NOVIEMBRE DE 2023**

Análisis por: Tipo de Gasto

Clave Presupuestaria TG	Descripción	Apr Ene-Nov		Ayr Ene-Nov		PrM Ene-Nov		DpC Ene- Nov		Dev Ene-Nov		Pag Ene-Nov		SEje Ene- Nov	
1	GASTO CORRIENTE	90,315,162.90		-5,773,864.42		84,541,298.48		783,694.7		83,757,603.77		82,592,683.69		783,694.7	
2	GASTO DE CAPITAL	28,500,000.00		3,664,447.12		32,164,447.12		70,873.34		26,362,916.16		26,362,916.16		5,801,530.	
3	AMORTIZACION DE LA DEUDA Y DISMINUCION DE PASIVOS	708,733.94		68,342.71		777,076.65		0.00		777,076.65		777,076.65		0.00	
<b>TOTAL DEL GASTO:</b>		<b>119,523,896.84</b>		<b>-2,041,074.59</b>		<b>117,482,822.2</b>		<b>854,568.0</b>		<b>110,897,596.5</b>		<b>109,732,676.5</b>		<b>6,585,225.67</b>	




**MUNICIPIO DE COQUIMATLAN, COL.**  
**Sistema Integral de Contabilidad Gubernamental**  
**ESTADO ANALITICO DEL EJERCICIO DEL PRESUPUESTO DE EGRESOS**  
 Clasificación Administrativa

**DEL 1 DE NOVIEMBRE AL 30 DE NOVIEMBRE DE 2023**

Análisis por: Clasificación Administrativa

Clave Presupuestaria	Descripción	Aprobado Nov-Nov	Ampliaciones/ (Reducciones) Nov-Nov	Modificado Nov-Nov	DpC Nov- Nov	Devengado Nov-Nov	Pagado Nov-Nov	Subejercicio Nov-Nov
UP-UR-UE								
<b>01</b>	<b>REGIDORES</b>	<b>266,445.26</b>	<b>-4,500.00</b>	<b>261,945.26</b>	<b>0.07</b>	<b>261,945.19</b>	<b>261,595.19</b>	<b>0.07</b>
01 01	REGIDORES	266,445.26	-4,500.00	261,945.26	0.07	261,945.19	261,595.19	0.07
01 01 01	DESPACHO DE REGIDORES	266,445.26	-4,500.00	261,945.26	0.07	261,945.19	261,595.19	0.07
<b>02</b>	<b>PRESIDENCIA MUNICIPAL</b>	<b>240,621.95</b>	<b>76,178.56</b>	<b>316,800.51</b>	<b>2,035.81</b>	<b>314,764.70</b>	<b>329,203.86</b>	<b>2,035.81</b>
02 01	PRESIDENCIA MUNICIPAL	240,621.95	76,178.56	316,800.51	2,035.81	314,764.70	329,203.86	2,035.81
02 01 01	DESPACHO DE PRESIDENCIA	143,972.11	17,339.16	161,311.27	2,035.81	159,275.46	173,714.62	2,035.81
02 01 02	SECRETARIA PARTICULAR	96,649.84	58,839.40	155,489.24	0.00	155,489.24	155,489.24	0.00
<b>03</b>	<b>SECRETARIA DEL H AYUNTAMIENTO</b>	<b>751,356.09</b>	<b>88,390.37</b>	<b>839,746.46</b>	<b>16,830.70</b>	<b>1,031,806.67</b>	<b>1,029,751.67</b>	<b>-</b>
03 01	SECRETARIA DEL H AYUNTAMIENTO	751,356.09	88,390.37	839,746.46	16,830.70	1,031,806.67	1,029,751.67	-
03 01 01	DESPACHO DE SECRETARIA DEL H AYUNTAMIENTO	337,652.59	56,765.83	394,418.42	2,716.78	391,701.64	389,046.64	2,716.78
03 01 02	DIRECCION DE ASUNTOS JURIDICOS	50,715.52	0.00	50,715.52	0.00	50,715.52	50,715.52	0.00
03 01 03	DIRECCION DE COMUNICACION SOCIAL	53,052.13	9,166.67	62,218.80	0.00	271,109.71	271,609.71	-
03 01 04	DIRECCION DE CULTURA	58,686.56	11,877.32	70,563.88	3,000.00	67,563.88	67,563.88	3,000.00
03 01 05	DIRECCION DE DEPORTES	113,537.21	2,632.56	116,169.77	11,113.92	105,055.85	105,155.85	11,113.92
03 01 08	JUNTA MUNICIPAL DE PUEBLO JUAREZ	120,112.08	7,947.99	128,060.07	0.00	128,060.07	128,060.07	0.00
03 01 09	COMISARIAS MUNICIPALES	17,600.00	0.00	17,600.00	0.00	17,600.00	17,600.00	0.00
<b>04</b>	<b>OFICIALIA MAYOR</b>	<b>1,904,584.30</b>	<b>-176,826.90</b>	<b>1,727,757.40</b>	<b>83,486.48</b>	<b>1,644,270.92</b>	<b>2,118,146.82</b>	<b>83,486.48</b>
04 01	OFICIALIA MAYOR	1,904,584.30	-176,826.90	1,727,757.40	83,486.48	1,644,270.92	2,118,146.82	83,486.48
04 01 01	DESPACHO DE OFICIALIA MAYOR	627,540.98	244,122.17	871,663.15	83,486.48	788,176.67	840,113.17	83,486.48
04 01 03	DEPARTAMENTO DE RECURSOS HUMANOS	1,248,511.42	-421,998.74	826,512.68	0.00	826,512.68	1,248,452.08	0.00
04 01 05	DEPARTAMENTO DE INFORMATICA	28,531.90	1,049.67	29,581.57	0.00	29,581.57	29,581.57	0.00
<b>05</b>	<b>TESORERIA MUNICIPAL</b>	<b>567,303.47</b>	<b>171,935.92</b>	<b>739,239.39</b>	<b>112,538.44</b>	<b>626,700.95</b>	<b>621,149.55</b>	<b>112,538.44</b>
05 01	TESORERIA MUNICIPAL	567,303.47	171,935.92	739,239.39	112,538.44	626,700.95	621,149.55	112,538.44
05 01 01	DESPACHO DE TESORERIA MUNICIPAL	475,702.61	149,990.41	625,693.02	104,276.24	521,416.78	515,865.38	104,276.24
05 01 02	DIRECCION DE INGRESOS	19,357.20	0.00	19,357.20	0.00	19,357.20	19,357.20	0.00
05 01 03	DIRECCION DE EGRESOS Y CONTABILIDAD	40,591.54	9,796.76	50,388.30	0.00	50,388.30	50,388.30	0.00
05 01 04	DIRECCION DE CATASTRO	31,652.12	12,148.75	43,800.87	8,262.20	35,538.67	35,538.67	8,262.20
<b>06</b>	<b>CONTRALOR MUNICIPAL</b>	<b>26,121.42</b>	<b>-500.00</b>	<b>25,621.42</b>	<b>0.00</b>	<b>25,621.42</b>	<b>25,621.42</b>	<b>0.00</b>
06 01	CONTRALOR MUNICIPAL	26,121.42	-500.00	25,621.42	0.00	25,621.42	25,621.42	0.00
06 01 01	DESPACHO DEL CONTRALOR MUNICIPAL	26,121.42	-500.00	25,621.42	0.00	25,621.42	25,621.42	0.00
<b>07</b>	<b>DIRECCION DE OBRAS PUBLICAS, DESARROLLO URBANO Y ECOLOGIA</b>	<b>210,227.86</b>	<b>54,884.05</b>	<b>265,111.91</b>	<b>32,935.16</b>	<b>5,585,573.56</b>	<b>6,245,558.02</b>	<b>-</b>
07 01	DIRECCION DE OBRAS PUBLICAS, DESARROLLO URBANO Y ECOLOGIA	210,227.86	54,884.05	265,111.91	32,935.16	5,585,573.56	6,245,558.02	-
07 01 01	DESPACHO DE LA DIRECCION DE OBRAS PUBLICAS, DESARROLLO URBANO Y ECOLOGIA	210,227.86	39,660.15	249,888.01	32,935.16	216,952.85	226,692.85	32,935.16
07 01 02	DEPARTAMENTO DE OBRAS PUBLICAS	0.00	15,223.90	15,223.90	0.00	5,368,620.71	6,018,865.17	-




**MUNICIPIO DE COQUIMATLAN, COL.**  
**Sistema Integral de Contabilidad Gubernamental**  
**ESTADO ANALITICO DEL EJERCICIO DEL PRESUPUESTO DE EGRESOS**  
 Clasificación Administrativa

**DEL 1 DE NOVIEMBRE AL 30 DE NOVIEMBRE DE 2023**

Análisis por: Clasificación Administrativa

Clave Presupuestaria	Descripción	UP-UR-UE	Aprobado Nov-Nov	Ampliaciones / (Reducciones) Nov-Nov	Modificado Nov-Nov	DpC Nov- Nov	Devengado Nov-Nov	Pagado Nov-Nov	Subejercicio Nov-Nov
<b>08</b>	<b>DIRECCION DE SERVICIOS PUBLICOS</b>		<b>1,535,551.29</b>	<b>920,766.96</b>	<b>2,456,318.25</b>	<b>188,576.1</b>	<b>2,267,742.09</b>	<b>2,256,714.35</b>	<b>188,576.1</b>
08 01	DIRECCION DE SERVICIOS PUBLICOS		1,535,551.29	920,766.96	2,456,318.25	188,576.16	2,267,742.09	2,256,714.35	188,576.16
08 01 01	DESACHO DE LA DIRECCION DE SERVICIOS PUBLICOS		1,517,301.09	913,555.08	2,430,856.17	188,576.16	2,242,280.01	2,231,252.27	188,576.16
08 01 03	DEPARTAMENTO DE PARQUES Y JARDINES		7,041.30	18,420.78	25,462.08	0.00	25,462.08	25,462.08	0.00
08 01 04	DEPARTAMENTO DE RASTRO MUNICIPAL		600.00	-600.00	0.00	0.00	0.00	0.00	0.00
08 01 06	DEPARTAMENTO DE PANTEON		10,608.90	-10,608.90	0.00	0.00	0.00	0.00	0.00
<b>09</b>	<b>DIRECCION DE SEGURIDAD PUBLICA, TRANSITO Y VIALIDAD</b>		<b>1,383,720.18</b>	<b>218,169.78</b>	<b>1,601,889.96</b>	<b>338,128.8</b>	<b>1,263,761.07</b>	<b>1,003,721.63</b>	<b>338,128.8</b>
09 01	DIRECCION DE SEGURIDAD PUBLICA, TRANSITO Y VIALIDAD		1,383,720.18	218,169.78	1,601,889.96	338,128.89	1,263,761.07	1,003,721.63	338,128.89
09 01 01	SEGURIDAD PUBLICA, TRANSITO Y VIALIDAD		1,383,720.18	218,169.78	1,601,889.96	338,128.89	1,263,761.07	1,003,721.63	338,128.89
<b>10</b>	<b>DIRECCION DE DESARROLLO MUNICIPAL</b>		<b>154,647.39</b>	<b>94,529.57</b>	<b>249,176.96</b>	<b>0.00</b>	<b>249,176.96</b>	<b>249,176.96</b>	<b>0.00</b>
10 01	DIRECCION DE DESARROLLO MUNICIPAL		154,647.39	94,529.57	249,176.96	0.00	249,176.96	249,176.96	0.00
10 01 01	DESACHO DE LA DIRECCION DE DESARROLLO MUNICIPAL		56,825.97	76,669.71	133,495.68	0.00	133,495.68	133,495.68	0.00
10 01 02	DEPARTAMENTO DE PLANEACION		88,135.62	17,859.86	105,995.48	0.00	105,995.48	105,995.48	0.00
10 01 04	DEPARTAMENTO DE DESARROLLO RURAL		9,685.80	0.00	9,685.80	0.00	9,685.80	9,685.80	0.00
<b>11</b>	<b>ORGANISMOS PUBLICOS DESCENTRALIZADOS</b>		<b>676,551.63</b>	<b>65,292.67</b>	<b>741,844.30</b>	<b>0.00</b>	<b>741,844.30</b>	<b>741,844.30</b>	<b>0.00</b>
11 01	ORGANISMOS PUBLICOS DESCENTRALIZADOS		676,551.63	65,292.67	741,844.30	0.00	741,844.30	741,844.30	0.00
11 01 01	DIF MUNICIPAL		676,551.63	65,292.67	741,844.30	0.00	741,844.30	741,844.30	0.00
<b>12</b>	<b>OBRA PUBLICA E INVERSION</b>		<b>4,000,000.00</b>	<b>-4,000,000.00</b>	<b>0.00</b>	<b>0.00</b>	<b>0.00</b>	<b>0.00</b>	<b>0.00</b>
12 01	OBRA PUBLICA		4,000,000.00	-4,000,000.00	0.00	0.00	0.00	0.00	0.00
12 01 01	OBRA PUBLICA		4,000,000.00	-4,000,000.00	0.00	0.00	0.00	0.00	0.00
12 01 04	PROGRAMA PROAGUA URBANO		0.00	0.00	0.00	0.00	0.00	0.00	0.00
<b>13</b>	<b>DEUDA PUBLICA</b>		<b>124,018.40</b>	<b>5,195.43</b>	<b>129,213.83</b>	<b>0.00</b>	<b>129,213.83</b>	<b>129,213.83</b>	<b>0.00</b>
13 01	DEUDA PUBLICA		124,018.40	5,195.43	129,213.83	0.00	129,213.83	129,213.83	0.00
13 01 01	DEUDA PUBLICA		124,018.40	5,195.43	129,213.83	0.00	129,213.83	129,213.83	0.00
<b>14</b>	<b>TRANSFERENCIAS, SUBSIDIOS Y AYUDAS</b>		<b>16,666.66</b>	<b>-3,210.66</b>	<b>13,456.00</b>	<b>0.00</b>	<b>13,456.00</b>	<b>13,456.00</b>	<b>0.00</b>
14 03	AYUDAS		16,666.66	-3,210.66	13,456.00	0.00	13,456.00	13,456.00	0.00
14 03 01	AYUDAS SOCIALES A PERSONAS		16,666.66	-3,210.66	13,456.00	0.00	13,456.00	13,456.00	0.00
<b>TOTAL DEL GASTO:</b>			<b>11,857,815.90</b>	<b>-2,489,694.25</b>	<b>9,368,121.65</b>	<b>774,531.7</b>	<b>14,155,877.66</b>	<b>15,025,153.60</b>	<b>-4,787,75</b>
						<b>1</b>			<b>6.01</b>




**MUNICIPIO DE COQUIMATLAN, COL.**  
**Sistema Integral de Contabilidad Gubernamental**  
**ESTADO ANALITICO DEL EJERCICIO DEL PRESUPUESTO DE EGRESOS**

Clasificación Administrativa

**DEL 1 DE ENERO AL 30 DE NOVIEMBRE DE 2023**

Análisis por: Clasificación Administrativa

Clave Presupuestaria	Descripción	Aprobado		Ampliaciones / Reducciones		Modificado		Dpc Ene- Nov		Devengado		Pagado		Subejercicio	
		Ene-Nov	Ene-Nov	Ene-Nov	Ene-Nov	Ene-Nov	Nov	Ene-Nov	Ene-Nov	Ene-Nov	Ene-Nov	Ene-Nov	Ene-Nov	Ene-Nov	
<b>UP-UR-UE</b>															
<b>01 REGIDORES</b>		<b>2,930,897.86</b>	<b>-44,150.30</b>	<b>2,886,747.56</b>	<b>0.07</b>	<b>2,886,747.56</b>	<b>0.07</b>	<b>2,886,747.49</b>	<b>2,885,397.49</b>	<b>2,886,747.49</b>	<b>2,885,397.49</b>	<b>2,886,747.49</b>	<b>2,885,397.49</b>	<b>0.07</b>	<b>0.07</b>
01 01 REGIDORES		2,930,897.86	-44,150.30	2,886,747.56	0.07	2,886,747.56	0.07	2,886,747.49	2,885,397.49	2,886,747.49	2,885,397.49	2,886,747.49	2,885,397.49	0.07	0.07
01 01 01 DESPACHO DE REGIDORES		2,930,897.86	-44,150.30	2,886,747.56	0.07	2,886,747.56	0.07	2,886,747.49	2,885,397.49	2,886,747.49	2,885,397.49	2,886,747.49	2,885,397.49	0.07	0.07
<b>02 PRESIDENCIA MUNICIPAL</b>		<b>2,763,595.26</b>	<b>-56,783.23</b>	<b>2,706,812.03</b>	<b>2,035.81</b>	<b>2,706,812.03</b>	<b>2,035.81</b>	<b>2,704,776.22</b>	<b>2,678,714.62</b>	<b>2,704,776.22</b>	<b>2,678,714.62</b>	<b>2,704,776.22</b>	<b>2,678,714.62</b>	<b>2,035.81</b>	<b>2,035.81</b>
02 01 PRESIDENCIA MUNICIPAL		2,763,595.26	-56,783.23	2,706,812.03	2,035.81	2,706,812.03	2,035.81	2,704,776.22	2,678,714.62	2,704,776.22	2,678,714.62	2,704,776.22	2,678,714.62	2,035.81	2,035.81
02 01 01 DESPACHO DE PRESIDENCIA		1,516,394.90	187,422.98	1,703,817.88	2,035.81	1,703,817.88	2,035.81	1,701,782.07	1,675,720.47	1,701,782.07	1,675,720.47	1,701,782.07	1,675,720.47	2,035.81	2,035.81
02 01 02 SECRETARIA PARTICULAR		1,247,200.36	-244,206.21	1,002,994.15	0.00	1,002,994.15	0.00	1,002,994.15	1,002,994.15	1,002,994.15	1,002,994.15	1,002,994.15	1,002,994.15	0.00	0.00
<b>03 SECRETARIA DEL H AYUNTAMIENTO</b>		<b>8,650,062.09</b>	<b>1,927,210.00</b>	<b>10,577,272.09</b>	<b>22,594.05</b>	<b>10,577,272.09</b>	<b>22,594.05</b>	<b>9,436,924.10</b>	<b>9,431,469.10</b>	<b>9,436,924.10</b>	<b>9,431,469.10</b>	<b>9,436,924.10</b>	<b>9,431,469.10</b>	<b>1,140,347.</b>	<b>1,140,347.</b>
03 01 SECRETARIA DEL H AYUNTAMIENTO		8,650,062.09	1,927,210.00	10,577,272.09	22,594.05	10,577,272.09	22,594.05	9,436,924.10	9,431,469.10	9,436,924.10	9,431,469.10	9,436,924.10	9,431,469.10	1,140,347.	1,140,347.
03 01 01 DESPACHO DE SECRETARIA DEL H AYUNTAMIENTO		3,947,988.01	-367,500.83	3,580,487.18	2,716.78	3,580,487.18	2,716.78	3,577,770.40	3,572,515.40	3,577,770.40	3,572,515.40	3,577,770.40	3,572,515.40	2,716.78	2,716.78
03 01 02 DIRECCION DE ASUNTOS JURIDICOS		567,202.01	70,137.05	637,339.06	0.00	637,339.06	0.00	637,339.06	637,339.06	637,339.06	637,339.06	637,339.06	637,339.06	0.00	0.00
03 01 03 DIRECCION DE COMUNICACION SOCIAL		612,949.11	2,460,432.27	3,073,381.38	5,763.35	3,073,381.38	5,763.35	1,949,864.09	1,949,864.09	1,949,864.09	1,949,864.09	1,949,864.09	1,949,864.09	1,123,517.	1,123,517.
03 01 04 DIRECCION DE CULTURA		694,489.88	-15,237.96	679,251.92	3,000.00	679,251.92	3,000.00	676,251.92	676,251.92	676,251.92	676,251.92	676,251.92	676,251.92	3,000.00	3,000.00
03 01 05 DIRECCION DE DEPORTES		1,252,810.50	-45,481.59	1,207,328.91	11,113.92	1,207,328.91	11,113.92	1,196,214.99	1,196,014.99	1,196,214.99	1,196,014.99	1,196,214.99	1,196,014.99	11,113.92	11,113.92
03 01 08 JUNTA MUNICIPAL DE PUEBLO JUAREZ		1,381,022.58	-175,138.94	1,205,883.64	0.00	1,205,883.64	0.00	1,205,883.64	1,205,883.64	1,205,883.64	1,205,883.64	1,205,883.64	1,205,883.64	0.00	0.00
03 01 09 COMISARIAS MUNICIPALES		193,600.00	0.00	193,600.00	0.00	193,600.00	0.00	193,600.00	193,600.00	193,600.00	193,600.00	193,600.00	193,600.00	0.00	0.00
<b>04 OFICIALIA MAYOR</b>		<b>22,787,278.88</b>	<b>-3,228,215.80</b>	<b>19,559,063.08</b>	<b>83,486.48</b>	<b>19,559,063.08</b>	<b>83,486.48</b>	<b>19,475,576.60</b>	<b>19,158,824.20</b>	<b>19,475,576.60</b>	<b>19,158,824.20</b>	<b>19,475,576.60</b>	<b>19,158,824.20</b>	<b>83,486.48</b>	<b>83,486.48</b>
04 01 OFICIALIA MAYOR		22,787,278.88	-3,228,215.80	19,559,063.08	83,486.48	19,559,063.08	83,486.48	19,475,576.60	19,158,824.20	19,475,576.60	19,158,824.20	19,475,576.60	19,158,824.20	83,486.48	83,486.48
04 01 01 DESPACHO DE OFICIALIA MAYOR		8,554,242.99	363,368.52	8,917,611.51	83,486.48	8,917,611.51	83,486.48	8,834,125.03	8,815,724.89	8,834,125.03	8,815,724.89	8,834,125.03	8,815,724.89	83,486.48	83,486.48
04 01 03 DEPARTAMENTO DE RECURSOS HUMANOS		13,912,116.28	-3,588,773.21	10,323,343.07	0.00	10,323,343.07	0.00	10,323,343.07	10,024,990.81	10,323,343.07	10,024,990.81	10,323,343.07	10,024,990.81	0.00	0.00
04 01 05 DEPARTAMENTO DE INFORMATICA		320,919.61	-2,811.11	318,108.50	0.00	318,108.50	0.00	318,108.50	318,108.50	318,108.50	318,108.50	318,108.50	318,108.50	0.00	0.00
<b>05 TESORERIA MUNICIPAL</b>		<b>6,891,593.77</b>	<b>-693,564.59</b>	<b>6,198,029.18</b>	<b>112,538.44</b>	<b>6,198,029.18</b>	<b>112,538.44</b>	<b>6,085,490.74</b>	<b>6,072,424.34</b>	<b>6,085,490.74</b>	<b>6,072,424.34</b>	<b>6,085,490.74</b>	<b>6,072,424.34</b>	<b>112,538.44</b>	<b>112,538.44</b>
05 01 TESORERIA MUNICIPAL		6,891,593.77	-693,564.59	6,198,029.18	112,538.44	6,198,029.18	112,538.44	6,085,490.74	6,072,424.34	6,085,490.74	6,072,424.34	6,085,490.74	6,072,424.34	112,538.44	112,538.44
05 01 01 DESPACHO DE TESORERIA MUNICIPAL		5,782,097.40	-589,197.82	5,192,899.58	104,276.24	5,192,899.58	104,276.24	5,088,623.34	5,075,556.94	5,088,623.34	5,075,556.94	5,088,623.34	5,075,556.94	104,276.24	104,276.24
05 01 02 DIRECCION DE INGRESOS		216,800.64	41,849.83	258,650.47	0.00	258,650.47	0.00	258,650.47	258,650.47	258,650.47	258,650.47	258,650.47	258,650.47	0.00	0.00
05 01 03 DIRECCION DE EGRESOS Y CONTABILIDAD		518,837.25	-48,730.21	470,107.04	0.00	470,107.04	0.00	470,107.04	470,107.04	470,107.04	470,107.04	470,107.04	470,107.04	0.00	0.00
05 01 04 DIRECCION DE CATASTRO		373,858.48	-97,486.39	276,372.09	8,262.20	276,372.09	8,262.20	268,109.89	268,109.89	268,109.89	268,109.89	268,109.89	268,109.89	8,262.20	8,262.20
<b>06 CONTRALOR MUNICIPAL</b>		<b>291,156.54</b>	<b>-5,500.00</b>	<b>285,656.54</b>	<b>6.00</b>	<b>285,656.54</b>	<b>6.00</b>	<b>285,650.54</b>	<b>285,650.54</b>	<b>285,650.54</b>	<b>285,650.54</b>	<b>285,650.54</b>	<b>285,650.54</b>	<b>6.00</b>	<b>6.00</b>
06 01 CONTRALOR MUNICIPAL		291,156.54	-5,500.00	285,656.54	6.00	285,656.54	6.00	285,650.54	285,650.54	285,650.54	285,650.54	285,650.54	285,650.54	6.00	6.00
06 01 01 DESPACHO DEL CONTRALOR MUNICIPAL		291,156.54	-5,500.00	285,656.54	6.00	285,656.54	6.00	285,650.54	285,650.54	285,650.54	285,650.54	285,650.54	285,650.54	6.00	6.00
<b>07 DIRECCION DE OBRAS PUBLICAS, DESARROLLO URBANO Y ECOLOGIA</b>		<b>2,482,825.35</b>	<b>29,172,460.50</b>	<b>31,655,285.85</b>	<b>98,045.15</b>	<b>31,655,285.85</b>	<b>98,045.15</b>	<b>26,944,337.02</b>	<b>26,941,837.02</b>	<b>26,944,337.02</b>	<b>26,941,837.02</b>	<b>26,944,337.02</b>	<b>26,941,837.02</b>	<b>4,710,948.</b>	<b>4,710,948.</b>
07 01 DIRECCION DE OBRAS PUBLICAS, DESARROLLO URBANO Y ECOLOGIA		2,482,825.35	29,172,460.50	31,655,285.85	98,045.15	31,655,285.85	98,045.15	26,944,337.02	26,941,837.02	26,944,337.02	26,941,837.02	26,944,337.02	26,941,837.02	4,710,948.	4,710,948.
07 01 01 DESPACHO DE LA DIRECCION DE OBRAS PUBLICAS, DESARROLLO URBANO Y ECOLOGIA		2,482,825.35	-556,718.37	1,926,106.98	32,935.16	1,926,106.98	32,935.16	1,893,171.82	1,890,671.82	1,893,171.82	1,890,671.82	1,893,171.82	1,890,671.82	32,935.16	32,935.16
07 01 02 DEPARTAMENTO DE OBRAS PUBLICAS		0.00	29,729,178.87	29,729,178.87	65,109.99	29,729,178.87	65,109.99	25,051,165.20	25,051,165.20	25,051,165.20	25,051,165.20	25,051,165.20	25,051,165.20	4,678,013.	4,678,013.



**MUNICIPIO DE COQUIMATLAN, COL.**  
**Sistema Integral de Contabilidad Gubernamental**  
**ESTADO ANALITICO DEL EJERCICIO DEL PRESUPUESTO DE EGRESOS**

Clasificación Administrativa


**DEL 1 DE ENERO AL 30 DE NOVIEMBRE DE 2023**

Análisis por: Clasificación Administrativa

Clave Presupuestaria	Descripción	Aprobado Ene-Nov	Ampliaciones / (Reducciones) Ene-Nov	Modificado Ene-Nov	Dpc Ene-Nov	Devengado Ene-Nov	Pagado Ene-Nov	Subejercicio Ene-Nov
<b>08</b>	<b>DIRECCION DE SERVICIOS PUBLICOS</b>	<b>17,813,733.28</b>	<b>186,103.96</b>	<b>17,999,837.24</b>	<b>197,733.1</b>	<b>17,802,104.08</b>	<b>17,342,379.88</b>	<b>197,733.1</b>
08 01	DIRECCION DE SERVICIOS PUBLICOS	17,813,733.28	186,103.96	17,999,837.24	197,733.16	17,802,104.08	17,342,379.88	197,733.16
08 01 01	DESACHO DE LA DIRECCION DE SERVICIOS PUBLICOS	17,609,451.04	-68,494.07	17,540,956.97	197,733.16	17,343,223.81	16,883,499.61	197,733.16
08 01 03	DEPARTAMENTO DE PARQUES Y JARDINES	78,862.56	308,592.37	387,454.93	0.00	387,454.93	387,454.93	0.00
08 01 04	DEPARTAMENTO DE RASTRO MUNICIPAL	6,600.00	4,135.36	10,735.36	0.00	10,735.36	10,735.36	0.00
08 01 06	DEPARTAMENTO DE PANTEON	118,819.68	-58,129.70	60,689.98	0.00	60,689.98	60,689.98	0.00
<b>09</b>	<b>DIRECCION DE SEGURIDAD PUBLICA, TRANSITO Y VIALIDAD</b>	<b>15,733,808.18</b>	<b>-1,004,049.63</b>	<b>14,729,758.55</b>	<b>338,128.8</b>	<b>14,391,629.66</b>	<b>14,052,119.18</b>	<b>338,128.8</b>
09 01	DIRECCION DE SEGURIDAD PUBLICA, TRANSITO Y VIALIDAD	15,733,808.18	-1,004,049.63	14,729,758.55	338,128.89	14,391,629.66	14,052,119.18	338,128.89
09 01 01	SEGURIDAD PUBLICA, TRANSITO Y VIALIDAD	15,733,808.18	-1,004,049.63	14,729,758.55	338,128.89	14,391,629.66	14,052,119.18	338,128.89
<b>10</b>	<b>DIRECCION DE DESARROLLO MUNICIPAL</b>	<b>1,869,851.44</b>	<b>21,663.49</b>	<b>1,891,514.93</b>	<b>0.00</b>	<b>1,891,514.93</b>	<b>1,891,014.93</b>	<b>0.00</b>
10 01	DIRECCION DE DESARROLLO MUNICIPAL	1,869,851.44	21,663.49	1,891,514.93	0.00	1,891,514.93	1,891,014.93	0.00
10 01 01	DESACHO DE LA DIRECCION DE DESARROLLO MUNICIPAL	730,237.54	-2,588.99	727,648.55	0.00	727,648.55	727,148.55	0.00
10 01 02	DEPARTAMENTO DE PLANEACION	1,031,132.94	24,252.48	1,055,385.42	0.00	1,055,385.42	1,055,385.42	0.00
10 01 04	DEPARTAMENTO DE DESARROLLO RURAL	108,480.96	0.00	108,480.96	0.00	108,480.96	108,480.96	0.00
<b>11</b>	<b>ORGANISMOS PUBLICOS DESCENTRALIZADOS</b>	<b>7,442,067.93</b>	<b>-140,301.42</b>	<b>7,301,766.51</b>	<b>0.00</b>	<b>7,301,766.51</b>	<b>7,301,766.51</b>	<b>0.00</b>
11 01	ORGANISMOS PUBLICOS DESCENTRALIZADOS	7,442,067.93	-140,301.42	7,301,766.51	0.00	7,301,766.51	7,301,766.51	0.00
11 01 01	DIF MUNICIPAL	7,442,067.93	-140,301.42	7,301,766.51	0.00	7,301,766.51	7,301,766.51	0.00
<b>12</b>	<b>OBRA PUBLICA E INVERSION</b>	<b>28,500,000.00</b>	<b>-</b>	<b>0.00</b>	<b>0.00</b>	<b>0.00</b>	<b>0.00</b>	<b>0.00</b>
12 01	OBRA PUBLICA	28,500,000.00	-28,500,000.00	0.00	0.00	0.00	0.00	0.00
12 01 01	OBRA PUBLICA	28,500,000.00	-28,500,000.00	0.00	0.00	0.00	0.00	0.00
12 01 04	PROGRAMA PROAGUA URBANO	0.00	0.00	0.00	0.00	0.00	0.00	0.00
<b>13</b>	<b>DEUDA PUBLICA</b>	<b>1,183,693.00</b>	<b>209,279.69</b>	<b>1,392,972.69</b>	<b>0.00</b>	<b>1,392,972.69</b>	<b>1,392,972.69</b>	<b>0.00</b>
13 01	DEUDA PUBLICA	1,183,693.00	209,279.69	1,392,972.69	0.00	1,392,972.69	1,392,972.69	0.00
13 01 01	DEUDA PUBLICA	1,183,693.00	209,279.69	1,392,972.69	0.00	1,392,972.69	1,392,972.69	0.00
<b>14</b>	<b>TRANSFERENCIAS, SUBSIDIOS Y AYUDAS</b>	<b>183,333.26</b>	<b>114,772.74</b>	<b>298,106.00</b>	<b>0.00</b>	<b>298,106.00</b>	<b>298,106.00</b>	<b>0.00</b>
14 03	AYUDAS	183,333.26	114,772.74	298,106.00	0.00	298,106.00	298,106.00	0.00
14 03 01	AYUDAS SOCIALES A PERSONAS	183,333.26	114,772.74	298,106.00	0.00	298,106.00	298,106.00	0.00
<b>TOTAL DEL GASTO:</b>		<b>119,523,896.84</b>	<b>-2,041,074.59</b>	<b>117,482,822.2</b>	<b>854,568.0</b>	<b>110,897,596.5</b>	<b>109,732,676.5</b>	<b>6,585,225.</b>
			<b>5</b>	<b>5</b>	<b>5</b>	<b>8</b>	<b>0</b>	<b>67</b>







MUNICIPIO DE COQUIMATLAN, COL.  
Sistema Integral de Contabilidad Gubernamental  
ESTADO ANALITICO DEL EJERCICIO DEL PRESUPUESTO DE EGRESOS

DEL 1 DE ENERO AL 30 DE NOVIEMBRE DE 2023


Análisis por: Clasificación Funcional

Clave Presupuestaria Fin-Fun-SubFun-SSFun	Descripción	Apr Ene-Nov	Ayr Ene-Nov	PrM Ene-Nov	DpC Ene- Nov	Dev Ene-Nov	Pag Ene-Nov	SEje Ene- Nov
--	-------------	-------------	-------------	-------------	-----------------	-------------	-------------	------------------

<b>01 GOBIERNO</b>		<b>82,122,273.80</b>	<b>-5,512,019.41</b>	<b>76,610,254.39</b>	<b>783,694.7</b>	<b>75,826,559.68</b>	<b>74,661,639.60</b>	<b>783,694.7</b>
01 01 LEGISLACION		5,072,637.54	-425,495.16	4,647,142.38	0.07	4,647,142.31	4,645,792.31	0.07
01 01 01 LEGISLACION		5,072,637.54	-425,495.16	4,647,142.38	0.07	4,647,142.31	4,645,792.31	0.07
01 03 COORDINACION DE LA POLITICA DE GOBIERNO		71,885,314.00	-4,958,540.39	66,926,773.61	566,448.21	66,360,325.40	65,312,301.21	566,448.21
01 03 01 PRESIDENCIA / GUBERNATURA		18,465,131.48	1,443,507.16	19,908,638.64	63.71	19,908,574.93	19,881,543.36	63.71
01 03 04 FUNCION PUBLICA		53,216,224.26	-6,599,064.09	46,617,160.17	564,412.40	46,052,747.77	45,031,755.15	564,412.40
01 03 07 POBLACION		203,958.26	197,016.54	400,974.80	1,972.10	399,002.70	399,002.70	1,972.10
01 07 ASUNTOS DE ORDEN PUBLICO Y DE SEGURIDAD INTERIOR		5,164,322.26	-127,983.86	5,036,338.40	217,246.43	4,819,091.97	4,703,546.08	217,246.43
01 07 03 OTROS ASUNTOS DE ORDEN PUBLICO Y SEGURIDAD		5,164,322.26	-127,983.86	5,036,338.40	217,246.43	4,819,091.97	4,703,546.08	217,246.43
<b>02 DESARROLLO SOCIAL</b>		<b>1,459,555.11</b>	<b>32,111,246.24</b>	<b>33,570,801.35</b>	<b>70,873.34</b>	<b>27,769,270.39</b>	<b>27,769,270.39</b>	<b>5,801,530.</b>
02 01 PROTECCION AMBIENTAL		0.00	10,565,532.54	10,565,532.54	44,429.54	6,750,900.37	6,750,900.37	3,814,632.
02 01 02 ADMINISTRACION DEL AGUA		0.00	900,000.00	900,000.00	2,554.70	897,445.30	897,445.30	2,554.70
02 01 03 ORDENACION DE AGUAS RESIDUALES, DRENAJE Y ALCANTARILLADO		0.00	9,665,532.54	9,665,532.54	41,874.84	5,853,455.07	5,853,455.07	3,812,077.
02 02 VIVIENDA Y SERVICIOS A LA COMUNIDAD		1,257.90	21,397,656.68	21,398,914.58	25,660.91	19,473,461.43	19,473,461.43	1,925,453.
02 02 01 URBANIZACION		1,257.90	12,967,656.68	12,968,914.58	13,051.59	11,506,924.48	11,506,924.48	1,461,990.
02 02 02 DESARROLLO COMUNITARIO		0.00	4,400,000.00	4,400,000.00	4,641.07	3,944,505.27	3,944,505.27	455,494.73
02 02 04 ALUMBRADO PUBLICO		0.00	3,670,000.00	3,670,000.00	7,105.06	3,662,894.91	3,662,894.91	7,105.09
02 02 05 VIVIENDA		0.00	360,000.00	360,000.00	863.19	359,136.77	359,136.77	863.23
02 04 RECREACION, CULTURA Y OTRAS MANIFESTACIONES SOCIALES		1,458,297.21	148,057.02	1,606,354.23	782.89	1,544,908.59	1,544,908.59	61,445.64
02 04 01 DEPORTE Y RECREACION		1,217,310.50	152,816.41	1,370,126.91	782.89	1,308,681.27	1,308,681.27	61,445.64
02 04 02 CULTURA		240,986.71	-4,759.39	236,227.32	0.00	236,227.32	236,227.32	0.00
<b>03 DESARROLLO ECONOMICO</b>		<b>28,500,000.00</b>	<b>-</b>	<b>0.00</b>	<b>0.00</b>	<b>0.00</b>	<b>0.00</b>	<b>0.00</b>
03 04 MINERIA, MANUFACTURAS Y CONSTRUCCION		28,500,000.00	-28,500,000.00	0.00	0.00	0.00	0.00	0.00
03 04 03 CONSTRUCCION		28,500,000.00	-28,500,000.00	0.00	0.00	0.00	0.00	0.00
<b>04 OTRAS NO CLASIFICADAS EN FUNCIONES ANTERIORES</b>		<b>7,442,067.93</b>	<b>-140,301.42</b>	<b>7,301,766.51</b>	<b>0.00</b>	<b>7,301,766.51</b>	<b>7,301,766.51</b>	<b>0.00</b>
04 02 TRANSFERENCIAS, PARTICIPACIONES Y APORTACIONES ENTRE DIFERENTES NIVELES Y ORDENES DE GOBIERNO		7,442,067.93	-140,301.42	7,301,766.51	0.00	7,301,766.51	7,301,766.51	0.00
04 02 03 APORTACIONES ENTRE DIFERENTES NIVELES Y ORDENES DE GOBIERNO		7,442,067.93	-140,301.42	7,301,766.51	0.00	7,301,766.51	7,301,766.51	0.00

**TOTAL DEL GASTO: 119,523,896.84 -2,041,074.59 117,482,822.2 854,568.0 110,897,596.5 109,732,676.5 6,585,225.**

**67**



**MUNICIPIO DE COQUIMATLAN, COL.**  
**Sistema Integral de Contabilidad Gubernamental**  
**ESTADO ANALITICO DEL EJERCICIO DEL PRESUPUESTO DE EGRESOS**

Análisis por: Fuente de Financiamiento


**DEL 1 DE NOVIEMBRE AL 30 DE NOVIEMBRE DE 2023**

Clave Presupuestaria	Descripción	Apr Nov-Nov	AyR Nov-Nov	PrM Nov-Nov	DpC Nov-Nov	Dev Nov-Nov	Pag Nov-Nov	SEje Nov-Nov
FF-OF-RF								
<b>01 NO ETIQUETADO</b>		<b>6,492,369.69</b>	<b>1,273,862.00</b>	<b>7,766,231.69</b>	<b>436,402.8</b>	<b>7,329,828.87</b>	<b>7,808,899.79</b>	<b>436,402.8</b>
01 01 RECURSOS FISCALES		6,492,369.69	1,273,862.00	7,766,231.69	436,402.82	7,329,828.87	7,808,899.79	436,402.82
01 01 01 RECURSOS PROPIOS		6,492,369.69	1,273,862.00	7,766,231.69	436,402.82	7,329,828.87	7,808,899.79	436,402.82
<b>02 ETIQUETADO</b>		<b>5,365,446.21</b>	<b>-3,763,556.25</b>	<b>1,601,889.96</b>	<b>338,128.8</b>	<b>6,826,048.79</b>	<b>7,216,253.81</b>	<b>-</b>
02 05 RECURSOS FEDERALES		5,365,446.21	-3,763,556.25	1,601,889.96	338,128.89	6,826,048.79	7,216,253.81	-
02 05 01 FONDO DE INFRAESTRUCTURA SOCIAL MUNICIPAL		4,000,000.00	-4,000,000.00	0.00	0.00	5,562,287.72	6,212,532.18	-
02 05 02 FONDO DE FORTALECIMIENTO SOCIAL MUNICIPAL		1,365,446.21	236,443.75	1,601,889.96	338,128.89	1,263,761.07	1,003,721.63	338,128.89
02 05 06 PROGRAMA PROAGUA URBANO		0.00	0.00	0.00	0.00	0.00	0.00	0.00

**TOTAL DEL GASTO:**

**11,857,815.90 -2,489,694.25 9,368,121.65 774,531.7 14,155,877.66 15,025,153.60 -4,787,75 6.01**

**1**




**MUNICIPIO DE COQUIMATLAN, COL.**  
**Sistema Integral de Contabilidad Gubernamental**  
**ESTADO ANALITICO DEL EJERCICIO DEL PRESUPUESTO DE EGRESOS**

**DEL 1 DE ENERO AL 30 DE NOVIEMBRE DE 2023**

Análisis por: Fuente de Financiamiento

Clave Presupuestaria FF-OF-RF	Descripción	Apr. Ene-Nov	AyR Ene-Nov	PrM Ene-Nov	DpC Ene- Nov	Dev Ene-Nov	Pag Ene-Nov	SEje Ene- Nov
<b>01 NO ETIQUETADO</b>		<b>75,511,234.62</b>	<b>-4,920,941.12</b>	<b>70,590,293.50</b>	<b>445,565.82</b>	<b>70,144,727.68</b>	<b>69,319,318.08</b>	<b>445,565.82</b>
01 01 RECURSOS FISCALES		75,511,234.62	-4,920,941.12	70,590,293.50	445,565.82	70,144,727.68	69,319,318.08	445,565.82
01 01 01 RECURSOS PROPIOS		75,511,234.62	-4,920,941.12	70,590,293.50	445,565.82	70,144,727.68	69,319,318.08	445,565.82
<b>02 ETIQUETADO</b>		<b>44,012,662.22</b>	<b>2,879,866.53</b>	<b>46,892,528.75</b>	<b>409,002.22</b>	<b>40,752,868.90</b>	<b>40,413,358.42</b>	<b>6,139,659.82</b>
02 05 RECURSOS FEDERALES		44,012,662.22	2,879,866.53	46,892,528.75	409,002.22	40,752,868.90	40,413,358.42	6,139,659.82
02 05 01 FONDO DE INFRAESTRUCTURA SOCIAL MUNICIPAL		28,500,000.00	1,390,107.24	29,890,107.24	53,765.43	25,207,974.40	25,207,974.40	4,682,132.89
02 05 02 FONDO DE FORTALECIMIENTO SOCIAL MUNICIPAL		15,512,662.22	-784,580.59	14,728,081.63	338,128.89	14,389,952.74	14,050,442.26	338,128.89
02 05 06 PROGRAMA PROAGUA URBANO		0.00	2,274,339.88	2,274,339.88	17,107.91	1,154,941.76	1,154,941.76	1,119,398.82
<b>TOTAL DEL GASTO:</b>		<b>119,523,896.84</b>	<b>-2,041,074.59</b>	<b>117,482,822.22</b>	<b>854,568.02</b>	<b>110,897,596.58</b>	<b>109,732,676.50</b>	<b>6,585,225.67</b>



**MUNICIPIO DE COQUIMATLAN, COL.**  
 Sistema Integral de Contabilidad Gubernamental  
**ESTADO ANALITICO DEL EJERCICIO DEL PRESUPUESTO DE EGRESOS**


**DEL 1 DE NOVIEMBRE AL 30 DE NOVIEMBRE DE 2023**

Análisis por: Ubicación Geográfica

Clave Presupuestaria	Descripción	Ent-Mun-Loc-Col	Apr. Nov-Nov	AyR Nov-Nov	PrM Nov-Nov	DpC Nov-Nov	Dev Nov-Nov	Pag Nov-Nov	SEje Nov-Nov
<b>06 COLIMA</b>			<b>11,857,815.90</b>	<b>-2,489,694.25</b>	<b>9,368,121.65</b>	<b>774,531.7</b>	<b>14,155,877.66</b>	<b>15,025,153.60</b>	<b>-</b>
06 004 COQUIMATLAN			11,857,815.90	-2,489,694.25	9,368,121.65	774,531.71	14,155,877.66	15,025,153.60	-
06 004 1 COQUIMATLAN			0.00	0.00	0.00	0.00	0.00	0.00	0.00

**TOTAL DEL GASTO:**

**11,857,815.90 -2,489,694.25 9,368,121.65 774,531.7 14,155,877.66 15,025,153.60 -4,787,756.01**




**MUNICIPIO DE COQUIMATLAN, COL.**  
**Sistema Integral de Contabilidad Gubernamental**  
**ESTADO ANALITICO DEL EJERCICIO DEL PRESUPUESTO DE EGRESOS**

Análisis por: Ubicación Geográfica

**DEL 1 DE ENERO AL 30 DE NOVIEMBRE DE 2023**

Clave Presupuestaria Ent-Mun-Loc-Col	Descripción	Apr		AyR		PrM		DpC		Dev		Pag		SEJe	
		Ene-Nov	Ene-Nov	Ene-Nov	Ene-Nov	Ene-Nov	Ene-Nov	Ene-Nov	Ene-Nov	Ene-Nov	Ene-Nov	Ene-Nov	Ene-Nov	Ene-Nov	
<b>06 COLIMA</b>		<b>119,523,896.84</b>	<b>-2,041,074.59</b>	<b>117,482,822.2</b>	<b>854,568.0</b>	<b>110,897,596.5</b>	<b>109,732,676.5</b>	<b>6,585,225.</b>							
06 004 COQUIMATLAN		119,523,896.84	-2,054,073.58	117,469,823.26	854,568.05	110,884,597.59	109,719,677.51	6,585,225.							
06 004 1 COQUIMATLAN		0.00	12,998.99	12,998.99	0.00	12,998.99	12,998.99	0.00							
<b>TOTAL DEL GASTO:</b>		<b>119,523,896.84</b>	<b>-2,041,074.59</b>	<b>117,482,822.2</b>	<b>854,568.0</b>	<b>110,897,596.5</b>	<b>109,732,676.5</b>	<b>6,585,225.</b>	<b>5</b>	<b>5</b>	<b>8</b>	<b>0</b>	<b>0</b>	<b>67</b>	



# COQUIMATLÁN

H. AYUNTAMIENTO 2021 - 2024




## Informe de la Deuda

"2023, AÑO DE LA CONMEMORACIÓN DEL 500 ANIVERSARIO DE LA FUNDACIÓN DE LA VILLA DE COLIMA"

"H. Ayuntamiento Coquimatlán, Colima"


Reforma S/N y Jesús Alcaraz, Coquimatlán, Col., Tel: 312 207 89 66, 312 207 92 58 C. P. 28400.



MUNICIPIO DE COQUIMATLAN, COL.  
Sistema Integral de Contabilidad Gubernamental  
**ENDEUDAMIENTO NETO**  
**DEL 1 DE ENERO AL 30 DE NOVIEMBRE DE 2023**  
(Cifras en Pesos)


Identificación de Crédito o Instrumento	Contratación/Colocación A	Amortización B	Endeudamiento Neto C = A - B
<b>Créditos Bancarios</b>			
CREDITO BANOBRAS 7178 8,987,567.93	0.00	546,008.56	-546,008.56
CREDITO BANOBRAS 7211 POR 3,500,000.00	0.00	231,068.09	-231,068.09
<b>Total Créditos Bancarios</b>	<b>0.00</b>	<b>777,076.65</b>	<b>-777,076.65</b>
<b>Otros Instrumentos de Deuda</b>			
<b>Total Otros Instrumentos de Deuda</b>	<b>0.00</b>	<b>0.00</b>	<b>0.00</b>
<b>TOTAL</b>	<b>0.00</b>	<b>777,076.65</b>	<b>-777,076.65</b>






MUNICIPIO DE COQUIMATLAN, COL.  
Sistema Integral de Contabilidad Gubernamental  
INTERESES DE LA DEUDA  
DEL 1 DE ENERO AL 30 DE NOVIEMBRE DE 2023  
(Cifras en Pesos)

Identificación de Crédito o Instrumento	Devengado	Pagado
<b>Créditos Bancarios</b>		
CREDITO BANOBRAS 7178 8,987,567.93	440,894.87	440,894.87
CREDITO BANOBRAS 7211 POR 3,500,000.00	175,001.17	175,001.17
<b>Total de Intereses de Créditos Bancarios</b>	<b>615,896.04</b>	<b>615,896.04</b>
<b>Otros Instrumentos de Deuda</b>		
<b>Total de Intereses de Otros Instrumentos de Deuda</b>	<b>0.00</b>	<b>0.00</b>
<b>TOTAL</b>	<b>615,896.04</b>	<b>615,896.04</b>



# COQUIMATLÁN


H. AYUNTAMIENTO 2021 - 2024

	 <b>Gasto por Categoría Programática</b>

"2023, AÑO DE LA CONMEMORACIÓN DEL 500 ANIVERSARIO DE LA FUNDACIÓN DE LA VILLA DE COLIMA"

**"H. Ayuntamiento Coquimatlán, Colima"**

Reforma S/N y Jesús Alcaraz, Coquimatlán, Col., Tel: 312 207 89 66, 312 207 92 58 C. P. 28400.




MUNICIPIO DE COQUIMATLAN, COL.  
Sistema Integral de Contabilidad Gubernamental  
GASTO POR CATEGORIA PROGRAMATICA

DEL 1 DE NOVIEMBRE AL 30 DE NOVIEMBRE DE 2023

Análisis por: Modalidad de Programa

Clave Presupuestaria	Descripción	Apr	Nov-Nov	AyR	Nov-Nov	PrM	Nov-Nov	DpC	Nov-Nov	Dev	Nov-Nov	Pag	Nov-Nov	SEje	Nov-Nov
GGasto-TProg-Mod															
<b>1</b>	<b>PROGRAMAS</b>	<b>11,733,797.50</b>	<b>-2,494,889.68</b>	<b>9,238,907.82</b>	<b>774,531.71</b>	<b>14,026,663.83</b>	<b>14,895,939.77</b>	<b>-4,787,756.01</b>							
1 2	DESEMPEÑO DE LAS FUNCIONES	5,741,471.72	2,128,280.42	7,869,752.14	771,751.15	7,098,000.99	6,888,196.85	771,751.15							
1 2 R	ESPECÍFICOS	5,741,471.72	2,128,280.42	7,869,752.14	771,751.15	7,098,000.99	6,888,196.85	771,751.15							
1 3	ADMINISTRATIVOS Y DE APOYO	1,992,325.78	-623,170.10	1,369,155.68	2,780.56	1,366,375.12	1,795,210.74	2,780.56							
1 3 O	APOYO A LA FUNCIÓN PÚBLICA Y AL MEJORAMIENTO DE LA GESTIÓN	1,992,325.78	-623,170.10	1,369,155.68	2,780.56	1,366,375.12	1,795,210.74	2,780.56							
1 6	PROGRAMAS DE GASTO FEDERALIZADO (GOBIERNO FEDERAL)	4,000,000.00	-4,000,000.00	0.00	0.00	5,562,287.72	6,212,532.18	-5,562,287.72							
1 6 I	GASTO FEDERALIZADO	4,000,000.00	-4,000,000.00	0.00	0.00	5,562,287.72	6,212,532.18	-5,562,287.72							
<b>2</b>	<b>GASTO NO PROGRAMABLE</b>	<b>124,018.40</b>	<b>5,195.43</b>	<b>129,213.83</b>	<b>0.00</b>	<b>129,213.83</b>	<b>129,213.83</b>	<b>0.00</b>							
2 1	GASTO NO PROGRAMABLE	124,018.40	5,195.43	129,213.83	0.00	129,213.83	129,213.83	0.00							
2 1 D	COSTO FINANCIERO, DEUDA O APOYOS A DEUDORES Y AHORRADORES DE LA BANCA	124,018.40	5,195.43	129,213.83	0.00	129,213.83	129,213.83	0.00							
<b>TOTAL DEL GASTO:</b>		<b>11,857,815.90</b>	<b>-2,489,694.25</b>	<b>9,368,121.65</b>	<b>774,531.71</b>	<b>14,155,877.66</b>	<b>15,025,153.60</b>	<b>-4,787,756.01</b>							




**MUNICIPIO DE COQUIMATLAN, COL.**  
 Sistema Integral de Contabilidad Gubernamental  
**GASTO POR CATEGORIA PROGRAMATICA**

**DEL 1 DE ENERO AL 30 DE NOVIEMBRE DE 2023**

Análisis por: Modalidad de Programa

Clave Presupuestaria GGasto-TProg-Mod	Descripción	Apr Ene-Nov	AyR Ene-Nov	PrM Ene-Nov	DpC Ene-Nov	Dev Ene-Nov	Pag Ene-Nov	SEje Ene-Nov
<b>1 PROGRAMAS</b>		<b>118,340,203.8</b>	<b>-2,250,354.28</b>	<b>116,089,849.5</b>	<b>854,568.05</b>	<b>109,504,623.8</b>	<b>108,339,703.8</b>	<b>6,585,225.67</b>
1 2	DESEMPEÑO DE LAS FUNCIONES	67,422,265.72	-712,591.92	66,709,673.80	780,908.15	65,928,765.65	64,797,482.14	780,908.15
1 2 R	ESPECÍFICOS	67,422,265.72	-712,591.92	66,709,673.80	780,908.15	65,928,765.65	64,797,482.14	780,908.15
1 3	ADMINISTRATIVOS Y DE APOYO	22,417,938.12	-5,202,209.48	17,215,728.64	2,786.56	17,212,942.08	17,179,305.51	2,786.56
1 3 O	APOYO A LA FUNCIÓN PÚBLICA Y AL MEJORAMIENTO DE LA GESTIÓN	22,417,938.12	-5,202,209.48	17,215,728.64	2,786.56	17,212,942.08	17,179,305.51	2,786.56
1 6	PROGRAMAS DE GASTO FEDERALIZADO (GOBIERNO FEDERAL)	28,500,000.00	3,664,447.12	32,164,447.12	70,873.34	26,362,916.16	26,362,916.16	5,801,530.96
1 6 I	GASTO FEDERALIZADO	28,500,000.00	3,664,447.12	32,164,447.12	70,873.34	26,362,916.16	26,362,916.16	5,801,530.96
<b>2 GASTO NO PROGRAMABLE</b>		<b>1,183,693.00</b>	<b>209,279.69</b>	<b>1,392,972.69</b>	<b>0.00</b>	<b>1,392,972.69</b>	<b>1,392,972.69</b>	<b>0.00</b>
2 1	GASTO NO PROGRAMABLE	1,183,693.00	209,279.69	1,392,972.69	0.00	1,392,972.69	1,392,972.69	0.00
2 1 D	COSTO FINANCIERO, DEUDA O APOYOS A DEUDORES Y AHORRADORES DE LA BANCA	1,183,693.00	209,279.69	1,392,972.69	0.00	1,392,972.69	1,392,972.69	0.00
<b>TOTAL DEL GASTO:</b>		<b>119,523,896.8</b>	<b>-2,041,074.59</b>	<b>117,482,822.2</b>	<b>854,568.05</b>	<b>110,897,596.5</b>	<b>109,732,676.5</b>	<b>6,585,225.67</b>
		4	5	8	0	0	0	0




**MUNICIPIO DE COQUIMATLAN, COL.**  
**Sistema Integral de Contabilidad Gubernamental**  
**ESTADO ANALITICO DEL EJERCICIO DEL PRESUPUESTO DE EGRESOS**

**DEL 1 DE NOVIEMBRE AL 30 DE NOVIEMBRE DE 2023**

Análisis por: Programa Presupuestario

Clave Presupuestaria	Descripción	Apr Nov-Nov	Ayr Nov-Nov	PriM Nov-Nov	DpC Nov-Nov	Dev Nov-Nov	Pag Nov-Nov	SEje Nov-Nov
Prog-Prop-TProy-NProy-TAct-NAct								
<b>001</b>	<b>APLICACIÓN DE LOS PROCESOS DE ADQUISICIONES CON LA VISION DE EFICACIA Y TRANSPARENCIA</b>	<b>302,842.76</b>	<b>168,491.02</b>	<b>471,333.78</b>	<b>27,806.58</b>	<b>443,527.20</b>	<b>496,213.70</b>	<b>27,806.58</b>
001 01	APLICACION DE LOS PROCESOS DE ADQUISICIONES CON LA VISION DE EFICACIA Y TRANSPARENCIA	77,995.55	81,777.41	159,772.96	27,806.58	131,966.38	184,652.88	27,806.58
<b>002</b>	<b>APLICACIÓN DE SISTEMAS MODERNOS DE GESTIÓN PÚBLICA</b>	<b>1,939,057.88</b>	<b>-614,255.49</b>	<b>1,324,802.39</b>	<b>2,780.56</b>	<b>1,322,021.83</b>	<b>1,750,857.45</b>	<b>2,780.56</b>
002 01	APLICACION DE SISTEMAS MODERNOS DE GESTION PUBLICA	1,259,469.64	-769,684.52	489,785.12	2,780.56	487,004.56	915,840.18	2,780.56
<b>003</b>	<b>CONTAR CON UN PADRON CATASTRAL ACTUALIZADO Y CON INFORMACION SUFICIENTE</b>	<b>333,377.72</b>	<b>-139,413.00</b>	<b>193,964.72</b>	<b>7,876.25</b>	<b>186,088.47</b>	<b>196,978.47</b>	<b>7,876.25</b>
003 01	CONTAR CON UN PADRON CATASTRAL ACTUALIZADO Y CON INFORMACION SUFICIENTE	261,134.06	-149,058.51	112,075.55	7,876.25	104,199.30	115,089.30	7,876.25
<b>004</b>	<b>CONTAR CON UNA BASE DE DATOS VERAZ Y CONFIABLE DEL REGISTRO CIVIL</b>	<b>0.00</b>	<b>12,907.29</b>	<b>12,907.29</b>	<b>0.00</b>	<b>12,907.29</b>	<b>12,907.29</b>	<b>0.00</b>
004 01	CONTAR CON UNA BASE DE DATOS VERAZ Y CONFIABLE DEL REGISTRO CIVIL	0.00	12,907.29	12,907.29	0.00	12,907.29	12,907.29	0.00
<b>005</b>	<b>INFRAESTRUCTURA DE LA INDUSTRIA CULTURAL</b>	<b>58,686.56</b>	<b>8,877.32</b>	<b>67,563.88</b>	<b>0.00</b>	<b>67,563.88</b>	<b>67,563.88</b>	<b>0.00</b>
005 01	INFRAESTRUCTURA DE LA INDUSTRIA CULTURAL	10,609.12	-4,660.42	5,948.70	0.00	5,948.70	5,948.70	0.00
<b>006</b>	<b>INVERSION EN EQUIPAMIENTO E INFRAESTRUCTURA</b>	<b>4,081,973.22</b>	<b>-3,999,806.53</b>	<b>82,166.69</b>	<b>0.00</b>	<b>5,644,454.41</b>	<b>6,294,698.87</b>	<b>-5,562,287.72</b>
006 01	PROGRAMA OBRA PUBLICA DEL EJERCICIO	4,000,000.00	-4,000,000.00	0.00	0.00	0.00	0.00	0.00
006 02	PROGRAMA OBRA PUBLICA EN EJECUCION DEL EJERCICIO	0.00	0.00	0.00	0.00	5,562,287.72	6,212,532.18	-5,562,287.72
006 02 0 001	AGUA POTABLE	0.00	0.00	0.00	0.00	208,890.91	208,890.91	-208,890.91
006 02 0 001 0 05	MANTENIMIENTO DEL TANQUE DE AGUA POTABLE, LOCALIDAD AGUA ZARCA.	0.00	0.00	0.00	0.00	208,890.91	208,890.91	-208,890.91
006 02 0 001 0 06	EQUIPAMIENTO DE POZOS PROFUNDOS, EN LAS COLONIAS JARDINES DEL LLANO, SANTA RITA, UNIVERSIDAD, VALLE DE LAS HUERTAS Y LAS MORAS, LOCALIDAD COQUIMATLAN	0.00	0.00	0.00	0.00	0.00	0.00	0.00
006 02 0 002	DRENAJE	0.00	0.00	0.00	0.00	369,858.92	369,858.92	-369,858.92
006 02 0 002 0 04	CONSTRUCCION DE RED DE DRENAJE SANITARIO, LOCALIDAD AGUA ZARCA	0.00	0.00	0.00	0.00	0.00	0.00	0.00
006 02 0 002 0 05	REHABILITACION DE DRENAJE SANITARIO, EN LAS CALLES ZARAGOZA, 5 DE MAYO, ALLENDE Y ALDAMA, COL. CENTRO, LOCALIDAD COQUIMATLAN	0.00	0.00	0.00	0.00	230,855.80	230,855.80	-230,855.80
006 02 0 002 0 06	REHABILITACION DE DRENAJE SANITARIO, EN LA CALLE LUIS VILLALOBOS, COL. ELIAS ZAMORA V., LOCALIDAD COQUIMATLAN	0.00	0.00	0.00	0.00	139,003.12	139,003.12	-139,003.12
006 02 0 002 0 07	REHABILITACION DE RED DE DRENAJE SANITARIO, CALLE JUAN JOSE RIOS, COL. CENTRO, LOCALIDAD PUEBLO JUAREZ.	0.00	0.00	0.00	0.00	0.00	0.00	0.00




**MUNICIPIO DE COQUIMATLAN, COL.**  
**Sistema Integral de Contabilidad Gubernamental**  
**ESTADO ANALITICO DEL EJERCICIO DEL PRESUPUESTO DE EGRESOS**

**DEL 1 DE NOVIEMBRE AL 30 DE NOVIEMBRE DE 2023**

Análisis por: Programa Presupuestario

Clave Presupuestaria	Descripción	Apr	Nov-Nov	AyR	Nov-Nov	PpM	Nov-Nov	DpC	Nov-Nov	Dev	Nov-Nov	Pag	Nov-Nov	SEje	Nov-Nov
Prog-Prop-TProy-NProyTAct-NAct															
006 02 0 002 0 08	REHABILITACION DE DRENAJE SANITARIO, EN LAS CALLES, 20 DE NOVIEMBRE, 1º DE MAYO Y NICOLAS BRAVO, COL. CENTRO, LOCALIDAD COQUIMATLAN	0.00	0.00	0.00	0.00	0.00	0.00	0.00	0.00	0.00	0.00	0.00	0.00	0.00	0.00
006 02 0 005 0 09	URBANIZACION	0.00	0.00	0.00	0.00	0.00	0.00	0.00	0.00	4,127,130.30	0.00	4,731,502.21	0.00	-4,127,130.30	0.00
006 02 0 005 0 10	CONSTRUCCION DE CANCHA TECHADA LOCALIDAD LA ESPERANZA	0.00	0.00	0.00	0.00	0.00	0.00	0.00	0.00	0.00	0.00	604,371.91	0.00	0.00	0.00
006 02 0 005 0 11	CONSTRUCCION DE HUELLAS DE RODAMIENTO EN LAS CALLES 5 DE MAYO Y PORFIRIO H. TEJADA, LOCALIDAD JALA	0.00	0.00	0.00	0.00	0.00	0.00	0.00	0.00	0.00	0.00	0.00	0.00	0.00	0.00
006 02 0 005 0 12	CONSTRUCCION HUELLAS DE RODAMIENTO, EN LAS CALLES IGNACIO ZARAGOZA, 5 DE MAYO, IGNACIO ALLENDE Y MANUEL ALDAMA, LOCALIDAD COQUIMATLAN.	0.00	0.00	0.00	0.00	0.00	0.00	0.00	0.00	269,942.68	0.00	269,942.68	0.00	-269,942.68	0.00
006 02 0 005 0 13	CONSTRUCCION DE EMPEDRADOS, EN LA CALLE LUIS VILLALOBOS, COL. ELIAS ZAMORA V., LOCALIDAD COQUIMATLAN	0.00	0.00	0.00	0.00	0.00	0.00	0.00	0.00	269,017.94	0.00	269,017.94	0.00	-269,017.94	0.00
006 02 0 005 0 14	CONSTRUCCION DE GUARNICIONES, EN LAS CALLES, SAN LUIS POTOSI Y NAYARIT, LOCALIDAD EL CHICAL.	0.00	0.00	0.00	0.00	0.00	0.00	0.00	0.00	0.00	0.00	0.00	0.00	0.00	0.00
006 02 0 005 0 15	CONSTRUCCION DE EMPEDRADOS, LOCALIDAD LA ESPERANZA.	0.00	0.00	0.00	0.00	0.00	0.00	0.00	0.00	0.00	0.00	0.00	0.00	0.00	0.00
006 02 0 005 0 16	REHABILITACION DE CAMINOS SACA COSECHAS, LOCALIDAD EL ALCOMUN	0.00	0.00	0.00	0.00	0.00	0.00	0.00	0.00	393,676.04	0.00	393,676.04	0.00	-393,676.04	0.00
006 02 0 005 0 17	REHABILITACION DE CAMINOS SACA COSECHAS, LOCALIDAD CRUZ DE PIEDRA	0.00	0.00	0.00	0.00	0.00	0.00	0.00	0.00	327,609.15	0.00	327,609.15	0.00	-327,609.15	0.00
006 02 0 005 0 18	REHABILITACION DE PARQUE PUBLICO, LOCALIDAD LA SIDRA	0.00	0.00	0.00	0.00	0.00	0.00	0.00	0.00	78,789.23	0.00	78,789.23	0.00	-78,789.23	0.00
006 02 0 005 0 19	CONSTRUCCION DE HUELLAS DE RODAMIENTO, LOCALIDAD EL COLOMO.	0.00	0.00	0.00	0.00	0.00	0.00	0.00	0.00	162,423.27	0.00	162,423.27	0.00	-162,423.27	0.00
006 02 0 005 0 20	CONSTRUCCION DE HUELLAS DE RODAMIENTO, EN LA CALLE COLIMA, LOCALIDAD EL CHICAL	0.00	0.00	0.00	0.00	0.00	0.00	0.00	0.00	1,494,952.23	0.00	1,494,952.23	0.00	-1,494,952.23	0.00
006 02 0 006 0 01	CONSTRUCCION DE EMPEDRADOS, CALLE GENERAL JUAN JOSE RIOS, LOCALIDAD PUEBLO JUAREZ	0.00	0.00	0.00	0.00	0.00	0.00	0.00	0.00	1,130,719.76	0.00	1,130,719.76	0.00	-1,130,719.76	0.00
006 02 0 006 0 02	PISO FIRME	0.00	0.00	0.00	0.00	0.00	0.00	0.00	0.00	141,309.81	0.00	141,309.81	0.00	-141,309.81	0.00
006 02 0 006 0 03	CONSTRUCCION DE PISOS FIRMES EN LOCALIDADES DE: EL CHICAL, EL ALGODONAL, LA SIDRA, AGUA ZARCA, CRUZ DE PIEDRA, LA ESPERANZA, LOS LIMONES, COLONIA SAN JUAN, PUEBLO JUAREZ, EL	0.00	0.00	0.00	0.00	0.00	0.00	0.00	0.00	0.00	0.00	0.00	0.00	0.00	0.00




**MUNICIPIO DE COQUIMATLAN, COL.**  
**Sistema Integral de Contabilidad Gubernamental**  
**ESTADO ANALITICO DEL EJERCICIO DEL PRESUPUESTO DE EGRESOS**

**DEL 1 DE NOVIEMBRE AL 30 DE NOVIEMBRE DE 2023**

Análisis por: Programa Presupuestario

Clave Presupuestaria	Descripción	Apr	Nov-Nov	AyR	Nov-Nov	PtM	Nov-Nov	DpC	Nov-Nov	Dev	Nov-Nov	Pag	Nov-Nov	SEJe	Nov-Nov
Prog-Prop-T	Proy-N	Proy-T	Proy-T	Proy-T	Proy-T	Proy-T	Proy-T	Proy-T	Proy-T	Proy-T	Proy-T	Proy-T	Proy-T	Proy-T	Proy-T
	<b>POBLADO.</b>														
006 02 0 006 0 02	CONSTRUCCION DE PISOS FIRMES LOCALIDAD EL CHICAL.		0.00	0.00	0.00	0.00	0.00	0.00	0.00	439.25	439.25	439.25	439.25	-439.25	-439.25
006 02 0 006 0 03	CONSTRUCCION DE PISOS FIRMES EN LA LOCALIDAD DE EL ALGODONAL		0.00	0.00	0.00	0.00	0.00	0.00	0.00	27,932.87	27,932.87	27,932.87	27,932.87	-27,932.87	-27,932.87
006 02 0 006 0 04	CONSTRUCCION DE PISOS FIRMES EN LOCALIDAD DE A SIDRA		0.00	0.00	0.00	0.00	0.00	0.00	0.00	27,932.87	27,932.87	27,932.87	27,932.87	-27,932.87	-27,932.87
006 02 0 006 0 05	CONSTRUCCION DE PISOS FIRMES EN LOCALIDAD DE, AGUA ZARCA		0.00	0.00	0.00	0.00	0.00	0.00	0.00	439.25	439.25	439.25	439.25	-439.25	-439.25
006 02 0 006 0 06	CONSTRUCCION DE PISOS FIRMES EN LOCALIDAD DE CRUZ DE PIEDRA		0.00	0.00	0.00	0.00	0.00	0.00	0.00	27,932.87	27,932.87	27,932.87	27,932.87	-27,932.87	-27,932.87
006 02 0 006 0 07	CONSTRUCCION DE PISOS FIRMES EN LOCALIDAD DE LA ESPERANZA		0.00	0.00	0.00	0.00	0.00	0.00	0.00	27,932.87	27,932.87	27,932.87	27,932.87	-27,932.87	-27,932.87
006 02 0 006 0 08	CONSTRUCCION DE PISOS FIRMES EN LOCALIDAD DE LOS LIMONES		0.00	0.00	0.00	0.00	0.00	0.00	0.00	327.73	327.73	327.73	327.73	-327.73	-327.73
006 02 0 006 0 09	CONSTRUCCION DE PISOS FIRMES EN LA COLONIA SAN JUAN, LOCALIDAD DE PUEBLO JUAREZ.		0.00	0.00	0.00	0.00	0.00	0.00	0.00	27,932.87	27,932.87	27,932.87	27,932.87	-27,932.87	-27,932.87
006 02 0 006 0 10	CONSTRUCCION DE PISOS FIRMES EN LOCALIDAD DE EL POBLADO.		0.00	0.00	0.00	0.00	0.00	0.00	0.00	439.23	439.23	439.23	439.23	-439.23	-439.23
006 02 0 007 0 07	MEJORAMIENTO DE ALUMBRADO PUBLICO		0.00	0.00	0.00	0.00	0.00	0.00	0.00	511,614.20	511,614.20	511,614.20	511,614.20	-511,614.20	-511,614.20
006 02 0 007 0 11	REHABILITACION DE ALUMBRADO PUBLICO, EN LAS COLONIAS EMILIANO ZAPATA,CENTRO Y LAS HIGUERAS, LOCALIDAD COQUIMATLAN		0.00	0.00	0.00	0.00	0.00	0.00	0.00	0.00	0.00	0.00	0.00	0.00	0.00
006 02 0 007 0 12	REHABILITACION DE ALUMBRADO PUBLICO, EN LAS CALLES 5 DE MAYO, JESUS ALCARAZ, REFORMA E INDEPENDENCIA, COL. CENTRO, LOCALIDAD COQUIMATLAN.		0.00	0.00	0.00	0.00	0.00	0.00	0.00	0.00	0.00	0.00	0.00	0.00	0.00
006 02 0 007 0 13	AMPLIACION DE RED ELECTRICA, CALLE JAZMIN LOCALIDAD EL COLOMO.		0.00	0.00	0.00	0.00	0.00	0.00	0.00	182,186.48	182,186.48	182,186.48	182,186.48	-182,186.48	-182,186.48
006 02 0 007 0 14	AMPLIACION DE ALUMBRADO PUBLICO, LOCALIDAD EL ALGODONAL.		0.00	0.00	0.00	0.00	0.00	0.00	0.00	266,733.43	266,733.43	266,733.43	266,733.43	-266,733.43	-266,733.43
006 02 0 007 0 15	REHABILITACION DE ALUMBRADO PUBLICO,LOCALIDAD LA SIDRA.		0.00	0.00	0.00	0.00	0.00	0.00	0.00	20,898.11	20,898.11	20,898.11	20,898.11	-20,898.11	-20,898.11
006 02 0 007 0 16	REHABILITACION DE ALUMBRADO PUBLICO,LOCALIDAD EL CHICAL		0.00	0.00	0.00	0.00	0.00	0.00	0.00	13,932.06	13,932.06	13,932.06	13,932.06	-13,932.06	-13,932.06
006 02 0 007 0 17	REHABILITACION DE ALUMBRADO PUBLICO,LOCALIDAD LOS LIMONES.		0.00	0.00	0.00	0.00	0.00	0.00	0.00	13,932.06	13,932.06	13,932.06	13,932.06	-13,932.06	-13,932.06
006 02 0 007 0 18	REHABILITACION DE ALUMBRADO PUBLICO,LOCALIDAD EL POBLADO.		0.00	0.00	0.00	0.00	0.00	0.00	0.00	13,932.06	13,932.06	13,932.06	13,932.06	-13,932.06	-13,932.06




**MUNICIPIO DE COQUIMATLAN, COL.**  
 Sistema Integral de Contabilidad Gubernamental  
**ESTADO ANALITICO DEL EJERCICIO DEL PRESUPUESTO DE EGRESOS**

**DEL 1 DE NOVIEMBRE AL 30 DE NOVIEMBRE DE 2023**

Análisis por: Programa Presupuestario

Clave Presupuestaria	Descripción	Apr. Nov-Nov	AyR. Nov-Nov	PriM. Nov-Nov	DpC. Nov-Nov	Dev. Nov-Nov	Pag. Nov-Nov	SEje. Nov-Nov
Prog-Prop-TProy-NProy-TAct-NAct								
006 02 O 008	SALUD	0.00	0.00	0.00	0.00	134,674.77	134,674.77	-134,674.77
006 02 O 008 O 03	REHABILITACION DE RASTRO MUNICIPAL, LOCALIDAD COQUIMATLAN	0.00	0.00	0.00	0.00	134,674.77	134,674.77	-134,674.77
006 02 O 999	GASTOS INDIRECTOS 3%	0.00	0.00	0.00	0.00	68,808.81	114,681.36	-68,808.81
006 02 O 999 O 03	GASTOS INDIRECTOS (SERVICIO DEL SEGUIMIENTO Y CONTROL DE LA EJECUCION DE LAS OBRAS DEL PROGRAMA "FAISMUN", EN EL MUNICIPIO DE COQUIMATLAN, COLIMA)	0.00	0.00	0.00	0.00	68,808.81	114,681.36	-68,808.81
<b>007</b>	<b>MAJORAMIENTO EN LA APLICACIÓN DE LA NORMATIVIDAD DE LAS LEYES Y REGLAMENTOS</b>	<b>50,715.52</b>	<b>0.00</b>	<b>50,715.52</b>	<b>0.00</b>	<b>50,715.52</b>	<b>50,715.52</b>	<b>0.00</b>
007 01	MAJORAMIENTO EN LA APLICACION DE LA NORMATIVIDAD DE LAS LEYES Y REGLAMENTOS	50,715.52	0.00	50,715.52	0.00	50,715.52	50,715.52	0.00
<b>008</b>	<b>MANEJO EFICIENTE DE LA DEUDA PUBLICA SOSTENIBLE</b>	<b>124,018.40</b>	<b>5,195.43</b>	<b>129,213.83</b>	<b>0.00</b>	<b>129,213.83</b>	<b>129,213.83</b>	<b>0.00</b>
008 01	MANEJO EFICIENTE DE LA DEUDA PUBLICA SOSTENIBLE	124,018.40	5,195.43	129,213.83	0.00	129,213.83	129,213.83	0.00
<b>009</b>	<b>MANTENER ADECUADAMENTE LA INFRAESTRUCTURA Y LOS REGISTRO ADMINISTRATIVOS DE LOS PANTEONES</b>	<b>10,608.90</b>	<b>-10,608.90</b>	<b>0.00</b>	<b>0.00</b>	<b>0.00</b>	<b>0.00</b>	<b>0.00</b>
009 01	MANTENER ADECUADAMENTE LA INFRAESTRUCTURA Y LOS REGISTRO ADMINISTRATIVOS DE LOS PANTEONES	10,608.90	-10,608.90	0.00	0.00	0.00	0.00	0.00
<b>010</b>	<b>MANTENIMIENTO ADECUADO EN TIEMPO Y FORMA EN AÉREAS VERDES, PARQUES Y JARDINES</b>	<b>15,477.86</b>	<b>5,936.70</b>	<b>21,414.56</b>	<b>0.00</b>	<b>21,414.56</b>	<b>21,414.56</b>	<b>0.00</b>
010 01	MANTENIMIENTO ADECUADO EN TIEMPO Y FORMA EN AEREAS VERDES, PARQUES Y JARDINES	8,436.56	0.00	8,436.56	0.00	8,436.56	8,436.56	0.00
<b>011</b>	<b>MEJORAMIENTO DE COMUNICACIÓN SOCIAL</b>	<b>53,052.13</b>	<b>9,166.67</b>	<b>62,218.80</b>	<b>0.00</b>	<b>62,218.80</b>	<b>62,718.80</b>	<b>0.00</b>
011 01	MEJORAMIENTO DE COMUNICACION SOCIAL	7,926.20	0.00	7,926.20	0.00	7,926.20	8,426.20	0.00
<b>012</b>	<b>MEJORAMIENTO DEL ENTORNO SOCIAL PARA PREVENIR EL DELITO</b>	<b>1,579,315.40</b>	<b>-17,078.70</b>	<b>1,562,236.70</b>	<b>338,128.89</b>	<b>1,224,107.81</b>	<b>1,191,820.90</b>	<b>338,128.89</b>
012 01	MEJORAMIENTO DEL ENTORNO SOCIAL PARA PREVENIR EL DELITO	1,318,913.81	59,184.27	1,378,098.08	338,128.89	1,039,969.19	1,007,682.28	338,128.89
<b>013</b>	<b>PREVENIR, DETECTAR Y ATENDER LA VULNERABILIDAD Y LA EXCLUSION DE LAS PERSONAS</b>	<b>693,218.29</b>	<b>62,082.01</b>	<b>755,300.30</b>	<b>0.00</b>	<b>755,300.30</b>	<b>755,300.30</b>	<b>0.00</b>
013 01	PREVENIR, DETECTAR Y ATENDER LA VULNERABILIDAD Y LA EXCLUSION DE LAS PERSONAS	693,218.29	62,082.01	755,300.30	0.00	755,300.30	755,300.30	0.00
<b>014</b>	<b>PROGRAMA DE GESTION DEL ORDENAMIENTO TERRITORIAL Y HABITAT</b>	<b>302,575.45</b>	<b>139,206.12</b>	<b>441,781.57</b>	<b>25,058.91</b>	<b>416,722.66</b>	<b>415,572.66</b>	<b>25,058.91</b>
014 01	PROGRAMA DE GESTION DEL ORDENAMIENTO TERRITORIAL Y HABITAT	22,028.41	35,912.20	57,940.61	25,058.91	32,881.70	31,731.70	25,058.91
<b>015</b>	<b>PROGRAMA DE MEJORAMIENTO DEL GASTO Y DEUDA PUBLICA</b>	<b>323,373.10</b>	<b>264,811.23</b>	<b>588,184.33</b>	<b>173,190.44</b>	<b>414,993.89</b>	<b>409,442.49</b>	<b>173,190.44</b>
015 01	PROGRAMA DE MEJORAMIENTO DEL GASTO Y DEUDA PUBLICA	38,242.32	206,895.71	245,138.03	173,190.44	71,947.59	66,396.19	173,190.44
<b>016</b>	<b>RESCATAR A JOVENES DE LAS ADICIONES</b>	<b>31,563.99</b>	<b>2,439.09</b>	<b>34,003.08</b>	<b>11,113.92</b>	<b>22,889.16</b>	<b>22,989.16</b>	<b>11,113.92</b>






**MUNICIPIO DE COQUIMATLAN, COL.**  
 Sistema Integral de Contabilidad Gubernamental  
**ESTADO ANALITICO DEL EJERCICIO DEL PRESUPUESTO DE EGRESOS**

**DEL 1 DE NOVIEMBRE AL 30 DE NOVIEMBRE DE 2023**

Análisis por: Programa Presupuestario

Clave Presupuestaria	Descripción	Apr	Nov-Nov	AyR	Nov-Nov	PrM	Nov-Nov	DpC	Nov-Nov	Dev	Nov-Nov	Pag	Nov-Nov	SEje	Nov-Nov
Prog-Prop-Tp	Proy-NP	Proy-TAct	NAct												
016	01	RESCATAR A JOVENES DE LAS ADICCIONES	31,563.99	2,439.09	34,003.08	11,113.92	22,889.16	11,113.92	22,889.16	22,889.16	22,889.16	22,989.16	11,113.92	188,576.16	0.00
017	01	SERVICIOS DE LIMPIEZA Y RECOLECCION DE BASURA	1,904,690.82	1,621,270.10	3,525,960.92	188,576.16	3,337,384.76	188,576.16	3,337,384.76	3,337,384.76	3,102,392.43	3,102,392.43	188,576.16	188,576.16	0.00
017	01	SERVICIOS DE LIMPIEZA Y RECOLECCION DE BASURA	1,603,540.02	1,293,190.93	2,896,730.95	188,576.16	2,708,154.79	188,576.16	2,708,154.79	2,708,154.79	2,473,162.46	2,473,162.46	188,576.16	188,576.16	0.00
018	01	VIGILANCIA, SEGUIMIENTO, EVALUACION Y CONTROL DE LA ADMINISTRACION PUBLICA MUNICIPAL	53,267.90	-8,914.61	44,353.29	0.00	44,353.29	0.00	44,353.29	44,353.29	44,353.29	44,353.29	44,353.29	44,353.29	0.00
018	01	VIGILANCIA, SEGUIMIENTO, EVALUACION Y CONTROL DE LA ADMINISTRACION PUBLICA MUNICIPAL	53,267.90	-8,914.61	44,353.29	0.00	44,353.29	0.00	44,353.29	44,353.29	44,353.29	44,353.29	44,353.29	44,353.29	0.00
<b>TOTAL DEL GASTO:</b>			<b>9,510,364.27</b>	<b>-3,172,733.72</b>	<b>6,337,630.55</b>	<b>774,531.71</b>	<b>11,125,386.56</b>	<b>774,531.71</b>	<b>11,125,386.56</b>	<b>11,125,386.56</b>	<b>11,994,662.50</b>	<b>11,994,662.50</b>	<b>-4,787,756.01</b>	<b>-4,787,756.01</b>	<b>0.00</b>




**MUNICIPIO DE COQUIMATLAN, COL.**  
**Sistema Integral de Contabilidad Gubernamental**  
**ESTADO ANALITICO DEL EJERCICIO DEL PRESUPUESTO DE EGRESOS**

**DEL 1 DE ENERO AL 30 DE NOVIEMBRE DE 2023**

Análisis por: Programa Presupuestario

Clave Presupuestaria	Descripción	Apr Ene-Nov	Ayr Ene-Nov	PriM Ene-Nov	Dpc Ene-Nov	Dev Ene-Nov	Pag Ene-Nov	SEje Ene-Nov
Prog-Prop-TProy-NProyTAct-NAct								
<b>001</b>	<b>APLICACIÓN DE LOS PROCESOS DE ADQUISICIONES CON LA VISION DE EFICACIA Y TRANSPARENCIA</b>	<b>4,897,478.32</b>	<b>576,255.63</b>	<b>5,473,733.95</b>	<b>27,806.58</b>	<b>5,445,927.37</b>	<b>5,427,527.23</b>	<b>27,806.58</b>
001 01	APLICACION DE LOS PROCESOS DE ADQUISICIONES CON LA VISION DE EFICACIA Y TRANSPARENCIA	2,247,645.97	535,438.41	2,783,084.38	27,806.58	2,755,277.80	2,736,877.66	27,806.58
<b>002</b>	<b>APLICACIÓN DE SISTEMAS MODERNOS DE GESTIÓN PÚBLICA</b>	<b>21,915,797.56</b>	<b>-5,193,242.24</b>	<b>16,722,555.32</b>	<b>2,780.56</b>	<b>16,719,774.76</b>	<b>16,686,138.19</b>	<b>2,780.56</b>
002 01	APLICACION DE SISTEMAS MODERNOS DE GESTION PUBLICA	14,004,288.57	-4,792,946.13	9,211,342.44	2,780.56	9,208,561.88	9,174,925.31	2,780.56
<b>003</b>	<b>CONTAR CON UN PADRON CATASTRAL ACTUALIZADO Y CON INFORMACION SUFICIENTE</b>	<b>3,798,374.06</b>	<b>-796,309.41</b>	<b>3,002,064.65</b>	<b>7,876.25</b>	<b>2,994,188.40</b>	<b>2,994,188.40</b>	<b>7,876.25</b>
003 01	CONTAR CON UN PADRON CATASTRAL ACTUALIZADO Y CON INFORMACION SUFICIENTE	2,905,678.33	-631,992.81	2,273,685.52	7,876.25	2,265,809.27	2,265,809.27	7,876.25
<b>004</b>	<b>CONTAR CON UNA BASE DE DATOS VERAZ Y CONFIABLE DEL REGISTRO CIVIL</b>	<b>0.00</b>	<b>243,476.08</b>	<b>243,476.08</b>	<b>0.00</b>	<b>243,476.08</b>	<b>243,476.08</b>	<b>0.00</b>
004 01	CONTAR CON UNA BASE DE DATOS VERAZ Y CONFIABLE DEL REGISTRO CIVIL	0.00	243,476.08	243,476.08	0.00	243,476.08	243,476.08	0.00
<b>005</b>	<b>INFRAESTRUCTURA DE LA INDUSTRIA CULTURAL</b>	<b>694,489.88</b>	<b>-18,237.96</b>	<b>676,251.92</b>	<b>0.00</b>	<b>676,251.92</b>	<b>676,251.92</b>	<b>0.00</b>
005 01	INFRAESTRUCTURA DE LA INDUSTRIA CULTURAL	118,553.48	-37,857.93	80,695.55	0.00	80,695.55	80,695.55	0.00
<b>006</b>	<b>INVERSION EN EQUIPAMIENTO E INFRAESTRUCTURA</b>	<b>29,467,101.54</b>	<b>3,595,683.65</b>	<b>33,062,785.19</b>	<b>70,873.34</b>	<b>27,261,254.23</b>	<b>27,261,254.23</b>	<b>5,801,530.96</b>
006 01	PROGRAMA OBRA PUBLICA DEL EJERCICIO	28,500,000.00	-28,500,000.00	0.00	0.00	0.00	0.00	0.00
006 02	PROGRAMA OBRA PUBLICA EN EJECUCION DEL EJERCICIO	0.00	32,164,447.12	32,164,447.12	70,873.34	26,362,916.16	26,362,916.16	5,801,530.96
006 02 0 001	AGUA POTABLE	0.00	900,000.00	900,000.00	2,554.70	897,445.30	897,445.30	2,554.70
006 02 0 001 0 05	MANTENIMIENTO DEL TANQUE DE AGUA POTABLE, LOCALIDAD AGUA ZARCA.	0.00	300,000.00	300,000.00	1,584.42	298,415.58	298,415.58	1,584.42
006 02 0 001 0 06	EQUIPAMIENTO DE POZOS PROFUNDOS, EN LAS COLONIAS JARDINES DEL LLANO, SANTA RITA, UNIVERSIDAD, VALLE DE LAS HUERTAS Y LAS MORAS, LOCALIDAD COQUIMATLAN	0.00	600,000.00	600,000.00	970.28	599,029.72	599,029.72	970.28
006 02 0 002	DRENAJE	0.00	9,665,532.54	9,665,532.54	41,874.84	5,853,455.07	5,853,455.07	3,812,077.47
006 02 0 002 0 04	CONSTRUCCION DE RED DE DRENAJE SANITARIO, LOCALIDAD AGUA ZARCA	0.00	1,600,000.00	1,600,000.00	3,208.65	479,037.41	479,037.41	1,120,962.59
006 02 0 002 0 05	REHABILITACION DE DRENAJE SANITARIO, EN LAS CALLES ZARAGOZA, 5 DE MAYO, ALLENDE Y ALDAMA, COL. CENTRO, LOCALIDAD COQUIMATLAN	0.00	1,305,000.00	1,305,000.00	1,965.76	982,276.09	982,276.09	322,723.91




**MUNICIPIO DE COQUIMATLAN, COL.**  
Sistema Integral de Contabilidad Gubernamental  
**ESTADO ANALITICO DEL EJERCICIO DEL PRESUPUESTO DE EGRESOS**

**DEL 1 DE ENERO AL 30 DE NOVIEMBRE DE 2023**

Análisis por: Programa Presupuestario

Clave Presupuestaria	Descripción	Apr. Ene-Nov	AyR Ene-Nov	PrM Ene-Nov	DpC Ene-Nov	Dev Ene-Nov	Pag Ene-Nov	SEje Ene-Nov
Prog-Prop-TProy-NProyTAct-NAct								
006 02 0 002 0 06	REHABILITACION DE DRENAJE SANITARIO, EN LA CALLE LUIS VILLALOBOS, COL. ELIAS ZAMORA V., LOCALIDAD COQUIMATLAN	0.00	1,100,000.00	1,100,000.00	268.40	1,050,518.91	1,050,518.91	49,481.09
006 02 0 002 0 07	REHABILITACION DE RED DE DRENAJE SANITARIO, CALLE JUAN JOSE RIOS, COL. CENTRO, LOCALIDAD PUEBLO JUAREZ.	0.00	1,000,000.00	1,000,000.00	1,374.84	974,938.74	974,938.74	25,061.26
006 02 0 002 0 08	REHABILITACION DE DRENAJE SANITARIO, EN LAS CALLES, 20 DE NOVIEMBRE, 1° DE MAYO Y NICOLAS BRAVO. COL. CENTRO, LOCALIDAD COQUIMATLAN	0.00	4,660,532.54	4,660,532.54	35,057.19	2,366,683.92	2,366,683.92	2,293,848.62
006 02 0 005 0 05	URBANIZACION	0.00	15,820,000.00	15,820,000.00	17,804.75	14,287,355.95	14,287,355.95	1,532,644.05
006 02 0 005 0 09	CONSTRUCCION DE CANGCHA TECHADA LOCALIDAD LA ESPERANZA	0.00	2,350,000.00	2,350,000.00	421.90	2,349,578.10	2,349,578.10	421.90
006 02 0 005 0 10	CONSTRUCCION DE HUELLAS DE RODAMIENTO EN LAS CALLES 5 DE MAYO Y PORFIRIO H. TEJADA, LOCALIDAD JALA	0.00	1,700,000.00	1,700,000.00	2,923.25	1,681,172.83	1,681,172.83	18,827.17
006 02 0 005 0 11	CONSTRUCCION HUELLAS DE RODAMIENTO, EN LAS CALLES IGNACIO ZARAGOZA, 5 DE MAYO, IGNACIO ALLENDE Y MANUEL ALDAMA, LOCALIDAD COQUIMATLAN.	0.00	1,170,000.00	1,170,000.00	3,280.65	688,885.13	688,885.13	481,114.87
006 02 0 005 0 12	CONSTRUCCION DE EMPEDRADOS, EN LA CALLE LUIS VILLALOBOS, COL. ELIAS ZAMORA V., LOCALIDAD COQUIMATLAN	0.00	1,100,000.00	1,100,000.00	327.61	818,108.36	818,108.36	281,891.64
006 02 0 005 0 13	CONSTRUCCION DE GUARNICIONES, EN LAS CALLES, SAN LUIS POTOSI Y MAYARIT, LOCALIDAD EL CHICAL.	0.00	450,000.00	450,000.00	472.72	327,890.65	327,890.65	122,109.35
006 02 0 005 0 14	CONSTRUCCION DE EMPEDRADOS, LOCALIDAD LA ESPERANZA.	0.00	600,000.00	600,000.00	2,389.33	531,010.37	531,010.37	68,989.63
006 02 0 005 0 15	REHABILITACION DE CAMINOS SACA COSECHAS, LOCALIDAD EL ALCOMUN	0.00	2,200,000.00	2,200,000.00	3,364.00	2,146,211.39	2,146,211.39	53,788.61
006 02 0 005 0 16	REHABILITACION DE CAMINOS SACA COSECHAS, LOCALIDAD CRUZ DE PIEDRA	0.00	1,500,000.00	1,500,000.00	606.27	1,453,820.36	1,453,820.36	46,179.64
006 02 0 005 0 17	REHABILITACION DE PARQUE PUBLICO, LOCALIDAD LA SIDRA	0.00	200,000.00	200,000.00	782.89	138,554.36	138,554.36	61,445.64
006 02 0 005 0 18	CONSTRUCCION DE HUELLAS DE	0.00	600,000.00	600,000.00	694.38	342,214.95	342,214.95	257,785.05




**MUNICIPIO DE COQUIMATLAN, COL.**  
**Sistema Integral de Contabilidad Gubernamental**  
**ESTADO ANALITICO DEL EJERCICIO DEL PRESUPUESTO DE EGRESOS**

**DEL 1 DE ENERO AL 30 DE NOVIEMBRE DE 2023**

Análisis por: Programa Presupuestario

Clave Presupuestaria	Descripción	Apr	Ene-Nov	AyR	Ene-Nov	PrM	Ene-Nov	DpC	Ene-Nov	Dev	Ene-Nov	Pag	Ene-Nov	SEje	Ene-Nov
Prog-Prop-TProy-NProyTAct-NAct															
006 02 0 005 0 19	RODAMIENTO, LOCALIDAD EL COLOMO. CONSTRUCCION DE HUELLAS DE RODAMIENTO, EN LA CALLE COLIMA, LOCALIDAD EL CHICAL	0.00	2,250,000.00	0.00	2,250,000.00	2,250,000.00	1,951.54	0.00	2,169,366.76	2,169,366.76	2,169,366.76	2,169,366.76	2,169,366.76	80,633.24	80,633.24
006 02 0 005 0 20	CONSTRUCCION DE EMPEDRADOS, CALLE GENERAL JUAN JOSE RIOS, LOCALIDAD PUEBLO JUAREZ	0.00	1,700,000.00	0.00	1,700,000.00	1,700,000.00	590.21	0.00	1,640,542.69	1,640,542.69	1,640,542.69	1,640,542.69	1,640,542.69	59,457.31	59,457.31
006 02 0 006 0 01	PISO FIRME	0.00	360,000.00	0.00	360,000.00	360,000.00	863.19	0.00	359,136.77	359,136.77	359,136.77	359,136.77	359,136.77	863.23	863.23
006 02 0 006 0 01	CONSTRUCCION DE PISOS FIRMES EN LOCALIDADES DE: EL CHICAL, EL ALGODONAL, LA SIDRA, AGUA ZARCA, CRUZ DE PIEDRA, LA ESPERANZA, LOS LIMONES, COLONIA SAN JUAN, PUEBLO JUAREZ, EL POBLADO.	0.00	0.00	0.00	0.00	0.00	0.00	0.00	0.00	0.00	0.00	0.00	0.00	0.00	0.00
006 02 0 006 0 02	CONSTRUCCION DE PISOS FIRMES EN LOCALIDAD EL CHICAL.	0.00	40,000.00	0.00	40,000.00	40,000.00	95.91	0.00	39,904.09	39,904.09	39,904.09	39,904.09	39,904.09	95.91	95.91
006 02 0 006 0 03	CONSTRUCCION DE PISOS FIRMES EN LA LOCALIDAD DE EL ALGODONAL	0.00	40,000.00	0.00	40,000.00	40,000.00	95.91	0.00	39,904.09	39,904.09	39,904.09	39,904.09	39,904.09	95.91	95.91
006 02 0 006 0 04	CONSTRUCCION DE PISOS FIRMES EN LOCALIDAD DE A SIDRA	0.00	40,000.00	0.00	40,000.00	40,000.00	95.91	0.00	39,904.09	39,904.09	39,904.09	39,904.09	39,904.09	95.91	95.91
006 02 0 006 0 05	CONSTRUCCION DE PISOS FIRMES EN LOCALIDAD DE, AGUA ZARCA	0.00	40,000.00	0.00	40,000.00	40,000.00	95.91	0.00	39,904.09	39,904.09	39,904.09	39,904.09	39,904.09	95.91	95.91
006 02 0 006 0 06	CONSTRUCCION DE PISOS FIRMES EN LOCALIDAD DE CRUZ DE PIEDRA	0.00	40,000.00	0.00	40,000.00	40,000.00	95.91	0.00	39,904.09	39,904.09	39,904.09	39,904.09	39,904.09	95.91	95.91
006 02 0 006 0 07	CONSTRUCCION DE PISOS FIRMES EN LOCALIDAD DE LA ESPERANZA	0.00	40,000.00	0.00	40,000.00	40,000.00	95.91	0.00	39,904.09	39,904.09	39,904.09	39,904.09	39,904.09	95.91	95.91
006 02 0 006 0 08	CONSTRUCCION DE PISOS FIRMES EN LOCALIDAD DE LOS LIMONES	0.00	40,000.00	0.00	40,000.00	40,000.00	95.91	0.00	39,904.07	39,904.07	39,904.07	39,904.07	39,904.07	95.93	95.93
006 02 0 006 0 09	CONSTRUCCION DE PISOS FIRMES EN LA COLONIA SAN JUAN, LOCALIDAD DE PUEBLO JUAREZ.	0.00	40,000.00	0.00	40,000.00	40,000.00	95.91	0.00	39,904.09	39,904.09	39,904.09	39,904.09	39,904.09	95.91	95.91
006 02 0 006 0 10	CONSTRUCCION DE PISOS FIRMES EN LOCALIDAD DE EL POBLADO.	0.00	40,000.00	0.00	40,000.00	40,000.00	95.91	0.00	39,904.07	39,904.07	39,904.07	39,904.07	39,904.07	95.93	95.93
006 02 0 007 0 007	MEJORAMIENTO DE ALUMBRADO PUBLICO	0.00	3,670,000.00	0.00	3,670,000.00	3,670,000.00	7,105.06	0.00	3,662,894.91	3,662,894.91	3,662,894.91	3,662,894.91	3,662,894.91	7,105.09	7,105.09
006 02 0 007 0 11	REHABILITACION DE ALUMBRADO	0.00	950,000.00	0.00	950,000.00	950,000.00	709.16	0.00	949,290.83	949,290.83	949,290.83	949,290.83	949,290.83	709.17	709.17




**MUNICIPIO DE COQUIMATLAN, COL.**  
**Sistema Integral de Contabilidad Gubernamental**  
**ESTADO ANALITICO DEL EJERCICIO DEL PRESUPUESTO DE EGRESOS**

**DEL 1 DE ENERO AL 30 DE NOVIEMBRE DE 2023**

Análisis por: Programa Presupuestario

Clave Presupuestaria	Descripción	Apr Ene-Nov	AyR Ene-Nov	PtM Ene-Nov	DpC Ene-Nov	Dev Ene-Nov	Pag Ene-Nov	SEje Ene-Nov
Prog-Prop-TProy-NProyTAct-NAct								
006 02 0 007 0 12	PUBLICO, EN LAS COLONIAS EMILIANO ZAPATA,CENTRO Y LAS HIGUERAS, LOCALIDAD COQUIMATLAN	0.00	600,000.00	600,000.00	528.74	599,471.26	599,471.26	528.74
006 02 0 007 0 13	REHABILITACION DE ALUMBRADO PUBLICO, EN LAS CALLES 5 DE MAYO, JESUS ALCARAZ, REFORMA E INDEPENDENCIA, COL. CENTRO, LOCALIDAD COQUIMATLAN.	0.00	400,000.00	400,000.00	412.91	399,587.09	399,587.09	412.91
006 02 0 007 0 14	AMPLIACION DE RED ELECTRICA, CALLE JAZMIN LOCALIDAD EL COLOMO.	0.00	600,000.00	600,000.00	19.74	599,980.26	599,980.26	19.74
006 02 0 007 0 15	AMPLIACION DE ALUMBRADO PUBLICO, LOCALIDAD EL ALGODONAL.	0.00	300,000.00	300,000.00	1,455.67	298,544.33	298,544.33	1,455.67
006 02 0 007 0 16	REHABILITACION DE ALUMBRADO PUBLICO,LOCALIDAD LA SIDRA.	0.00	320,000.00	320,000.00	1,552.72	318,447.28	318,447.28	1,552.72
006 02 0 007 0 17	REHABILITACION DE ALUMBRADO PUBLICO,LOCALIDAD EL CHICAL	0.00	250,000.00	250,000.00	1,213.06	248,786.93	248,786.93	1,213.07
006 02 0 007 0 18	REHABILITACION DE ALUMBRADO PUBLICO,LOCALIDAD EL POBLADO.	0.00	250,000.00	250,000.00	1,213.06	248,786.93	248,786.93	1,213.07
006 02 0 008 SALUD		0.00	700,000.00	700,000.00	670.80	344,473.52	344,473.52	355,526.48
006 02 0 008 0 03	REHABILITACION DE RASTRO MUNICIPAL, LOCALIDAD COQUIMATLAN	0.00	700,000.00	700,000.00	670.80	344,473.52	344,473.52	355,526.48
006 02 0 999 GASTOS INDIRECTOS 3%		0.00	1,048,914.58	1,048,914.58	0.00	958,154.64	958,154.64	90,759.94
006 02 0 999 0 03	GASTOS INDIRECTOS (SERVICIO DEL SEGUIMIENTO Y CONTROL DE LA EJECUCION DE LAS OBRAS DEL PROGRAMA "FAISMUN", EN EL MUNICIPIO DE COQUIMATLAN, COLIMA)	0.00	1,048,914.58	1,048,914.58	0.00	958,154.64	958,154.64	90,759.94
<b>007 MAJORAMIENTO EN LA APLICACIÓN DE LA NORMATIVIDAD DE LAS LEYES Y REGLAMENTOS</b>		<b>567,202.01</b>	<b>40,821.15</b>	<b>608,023.16</b>	<b>0.00</b>	<b>608,023.16</b>	<b>608,023.16</b>	<b>0.00</b>
007 01 MAJORAMIENTO EN LA APLICACION DE LA NORMATIVIDAD DE LAS LEYES Y REGLAMENTOS		567,202.01	40,821.15	608,023.16	0.00	608,023.16	608,023.16	0.00
<b>008 MANEJO EFICIENTE DE LA DEUDA PUBLICA SOSTENIBLE</b>		<b>1,183,693.00</b>	<b>209,279.69</b>	<b>1,392,972.69</b>	<b>0.00</b>	<b>1,392,972.69</b>	<b>1,392,972.69</b>	<b>0.00</b>
008 01 MANEJO EFICIENTE DE LA DEUDA PUBLICA SOSTENIBLE		1,183,693.00	209,279.69	1,392,972.69	0.00	1,392,972.69	1,392,972.69	0.00
<b>009 MANTENER ADECUADAMENTE LA INFRAESTRUCTURA Y LOS REGISTRO ADMINISTRATIVOS DE LOS PANTEONES</b>		<b>118,819.68</b>	<b>-58,129.70</b>	<b>60,689.98</b>	<b>0.00</b>	<b>60,689.98</b>	<b>60,689.98</b>	<b>0.00</b>
009 MANTENER ADECUADAMENTE LA INFRAESTRUCTURA Y LOS REGISTRO ADMINISTRATIVOS DE LOS PANTEONES		118,819.68	-58,129.70	60,689.98	0.00	60,689.98	60,689.98	0.00




**MUNICIPIO DE COQUIMATLAN, COL.**  
**Sistema Integral de Contabilidad Gubernamental**  
**ESTADO ANALITICO DEL EJERCICIO DEL PRESUPUESTO DE EGRESOS**

**DEL 1 DE ENERO AL 30 DE NOVIEMBRE DE 2023**

Análisis por: Programa Presupuestario

Clave Presupuestaria	Descripción	Apr Ene-Nov	AyR Ene-Nov	PrM Ene-Nov	DpC Ene-Nov	Dev Ene-Nov	Pag Ene-Nov	SEje Ene-Nov
Prog-Prop-TProy-NProyTAct-NAct								
009 01	MANTENER ADECUADAMENTE LA INFRAESTRUCTURA Y LOS REGISTRO ADMINISTRATIVOS DE LOS PANTEONES	118,819.68	-58,129.70	60,689.98	0.00	60,689.98	60,689.98	0.00
<b>010</b>	<b>MANTENIMIENTO ADECUADO EN TIEMPO Y FORMA EN ÁREAS VERDES, PARQUES Y JARDINES</b>	<b>172,914.94</b>	<b>156,300.89</b>	<b>329,215.83</b>	<b>0.00</b>	<b>329,215.83</b>	<b>329,215.83</b>	<b>0.00</b>
010 01	MANTENIMIENTO ADECUADO EN TIEMPO Y FORMA EN ÁREAS VERDES, PARQUES Y JARDINES	94,052.38	0.00	94,052.38	0.00	94,052.38	94,052.38	0.00
<b>011</b>	<b>MEJORAMIENTO DE COMUNICACIÓN SOCIAL</b>	<b>612,949.11</b>	<b>-39,567.73</b>	<b>573,381.38</b>	<b>0.00</b>	<b>573,381.38</b>	<b>573,381.38</b>	<b>0.00</b>
011 01	MEJORAMIENTO DE COMUNICACION SOCIAL	86,923.44	15,047.10	101,970.54	0.00	101,970.54	101,970.54	0.00
<b>012</b>	<b>MEJORAMIENTO DEL ENTORNO SOCIAL PARA PREVENIR EL DELITO</b>	<b>17,778,766.94</b>	<b>-3,133,307.78</b>	<b>14,645,459.16</b>	<b>338,128.89</b>	<b>14,307,330.27</b>	<b>13,894,402.09</b>	<b>338,128.89</b>
012 01	MEJORAMIENTO DEL ENTORNO SOCIAL PARA PREVENIR EL DELITO	14,863,738.24	-2,500,939.38	12,362,798.86	338,128.89	12,024,669.97	11,611,741.79	338,128.89
<b>013</b>	<b>PREVENIR, DETECTAR Y ATENDER LA VULNERABILIDAD Y LA EXCLUSION DE LAS PERSONAS</b>	<b>7,625,401.19</b>	<b>-25,528.68</b>	<b>7,599,872.51</b>	<b>0.00</b>	<b>7,599,872.51</b>	<b>7,599,872.51</b>	<b>0.00</b>
013 01	PREVENIR, DETECTAR Y ATENDER LA VULNERABILIDAD Y LA EXCLUSION DE LAS PERSONAS	7,625,401.19	-25,528.68	7,599,872.51	0.00	7,599,872.51	7,599,872.51	0.00
<b>014</b>	<b>PROGRAMA DE GESTION DEL ORDENAMIENTO TERRITORIAL Y HABITAT</b>	<b>3,667,378.99</b>	<b>-472,693.79</b>	<b>3,194,685.20</b>	<b>25,058.91</b>	<b>3,169,626.29</b>	<b>3,166,626.29</b>	<b>25,058.91</b>
014 01	PROGRAMA DE GESTION DEL ORDENAMIENTO TERRITORIAL Y HABITAT	265,444.43	108,621.81	374,066.24	25,058.91	349,007.33	346,007.33	25,058.91
<b>015</b>	<b>PROGRAMA DE MEJORAMIENTO DEL GASTO Y DEUDA PUBLICA</b>	<b>4,045,316.89</b>	<b>199,931.83</b>	<b>4,245,248.72</b>	<b>173,190.44</b>	<b>4,072,058.28</b>	<b>4,058,991.88</b>	<b>173,190.44</b>
015 01	PROGRAMA DE MEJORAMIENTO DEL GASTO Y DEUDA PUBLICA	518,376.91	326,413.87	844,790.78	173,190.44	671,600.34	658,533.94	173,190.44
<b>016</b>	<b>RESCATAR A JOVENES DE LAS ADICCIONES</b>	<b>285,708.96</b>	<b>-2,700.31</b>	<b>283,008.65</b>	<b>11,113.92</b>	<b>271,894.73</b>	<b>271,694.73</b>	<b>11,113.92</b>
016 01	RESCATAR A JOVENES DE LAS ADICCIONES	285,708.96	-2,700.31	283,008.65	11,113.92	271,894.73	271,694.73	11,113.92
<b>017</b>	<b>SERVICIOS DE LIMPIEZA Y RECOLECCION DE BASURA</b>	<b>22,190,363.21</b>	<b>2,685,861.33</b>	<b>24,876,224.54</b>	<b>197,733.16</b>	<b>24,678,491.38</b>	<b>23,994,802.59</b>	<b>197,733.16</b>
017 01	SERVICIOS DE LIMPIEZA Y RECOLECCION DE BASURA	18,109,493.09	3,147,047.58	21,256,540.67	197,733.16	21,058,807.51	20,375,118.72	197,733.16
<b>018</b>	<b>VIGILANCIA, SEGUIMIENTO, EVALUACION Y CONTROL DE LA ADMINISTRACION PUBLICA MUNICIPAL</b>	<b>502,140.56</b>	<b>-8,967.24</b>	<b>493,173.32</b>	<b>6.00</b>	<b>493,167.32</b>	<b>493,167.32</b>	<b>6.00</b>
018 01	VIGILANCIA, SEGUIMIENTO, EVALUACION Y CONTROL DE LA ADMINISTRACION PUBLICA MUNICIPAL	502,140.56	-8,967.24	493,173.32	6.00	493,167.32	493,167.32	6.00
<b>TOTAL DEL GASTO:</b>		<b>91,311,138.55</b>	<b>248,839.18</b>	<b>91,559,977.73</b>	<b>854,568.05</b>	<b>84,974,752.06</b>	<b>83,809,831.98</b>	<b>6,585,225.67</b>



# COQUIMATLÁN

H. AYUNTAMIENTO 2021 - 2024




## Indicadores de Postura Fiscal

"2023, AÑO DE LA CONMEMORACIÓN DEL 500 ANIVERSARIO DE LA FUNDACIÓN DE LA VILLA DE COLIMA"

**"H. Ayuntamiento Coquimatlán, Colima"**


Reforma S/N y Jesús Alcaraz, Coquimatlán, Col., Tel: 312 207 89 66, 312 207 92 58 C. P. 28400.



MUNICIPIO DE COQUIMATLAN, COL.  
Sistema Integral de Contabilidad Gubernamental  
**INDICADORES DE POSTURA FISCAL**  
DEL 1 DE ENERO AL 30 DE NOVIEMBRE DE 2023  
(Cifras en Pesos)


Concepto	Estimado/Aprobado	Devengado	Recaudado/Pagado
<b>I. Ingresos Presupuestarios</b>			
1. Ingresos del Gobierno de la Entidad Federativa			
2. Ingresos del Sector Paraestatal	137,965,642.24	150,834,436.45	150,834,436.45
<b>II. Egresos Presupuestarios</b>			
3. Egresos del Gobierno de la Entidad Federativa			
4. Egresos del Sector Paraestatal	119,523,896.84	110,897,596.58	109,732,676.50
<b>III. Balance Presupuestario(Superávit o Déficit)(III = I - II)</b>	<b>18,441,745.40</b>	<b>39,936,839.87</b>	<b>41,101,759.95</b>
<b>Concepto</b>	<b>Estimado/Aprobado</b>	<b>Devengado</b>	<b>Recaudado/Pagado</b>
<b>III. Balance Presupuestario(Superávit o Déficit)</b>	<b>18,441,745.40</b>	<b>39,936,839.87</b>	<b>41,101,759.95</b>
<b>IV. Intereses, Comisiones y Gastos de la Deuda</b>	<b>474,959.06</b>	<b>615,896.04</b>	<b>615,896.04</b>
<b>V. Balance Primario(Superávit o Déficit)(V = III + IV)</b>	<b>17,966,786.34</b>	<b>39,320,943.83</b>	<b>40,485,863.91</b>
<b>Concepto</b>	<b>Estimado/Aprobado</b>	<b>Devengado</b>	<b>Recaudado/Pagado</b>
<b>A. Financiamiento</b>	<b>0.00</b>	<b>0.00</b>	<b>0.00</b>
<b>B. Amortización de la Deuda</b>	<b>708,733.94</b>	<b>777,076.65</b>	<b>777,076.65</b>
<b>C. Financiamiento Neto</b>	<b>-708,733.94</b>	<b>-777,076.65</b>	<b>-777,076.65</b>





# COQUIMATLÁN

H. AYUNTAMIENTO 2021 - 2024




**Análisis de Saldo**

"2023, AÑO DE LA CONMEMORACIÓN DEL 500 ANIVERSARIO DE LA FUNDACIÓN DE LA VILLA DE COLIMA"


**"H. Ayuntamiento Coquimatlán, Colima"**

Reforma S/N y Jesús Alcaraz, Coquimatlán, Col., Tel: 312 207 89 66, 312 207 92 58 C. P. 28400.




**MUNICIPIO DE COQUIMATLAN, COL.**  
 Sistema Integral de Contabilidad Gubernamental  
**ANALISIS DE SALDOS CONTABLES**  
 DEL 1 DE NOVIEMBRE AL 30 DE NOVIEMBRE DE 2023

Descripción	Saldo Anterior		Movimientos		Saldo Actual	
	Debe	Haber	Debe	Haber	Debe	Haber
<b>ACTIVO</b>	<b>297,518,079.65</b>	<b>0.00</b>	<b>28,389,977.93</b>	<b>23,356,941.61</b>	<b>302,551,115.97</b>	<b>0.00</b>
<b>ACTIVO CIRCULANTE</b>	<b>67,050,658.53</b>	<b>0.00</b>	<b>21,041,596.02</b>	<b>21,933,147.34</b>	<b>66,159,107.21</b>	<b>0.00</b>
EFFECTIVO Y EQUIVALENTES	<b>42,106,592.28</b>	<b>0.00</b>	<b>18,549,014.42</b>	<b>20,048,227.07</b>	<b>40,607,379.63</b>	<b>0.00</b>
BANCOS/TESORERIA	<b>42,094,601.78</b>	<b>0.00</b>	<b>18,549,014.42</b>	<b>20,048,227.07</b>	<b>40,595,389.13</b>	<b>0.00</b>
CUENTAS BANCARIAS TESORERIA MUNICIPAL	<b>42,094,601.78</b>	<b>0.00</b>	<b>18,549,014.42</b>	<b>20,048,227.07</b>	<b>40,595,389.13</b>	<b>0.00</b>
<b>RECURSOS PROPIOS/ GASTOS CORRIENTES</b>	<b>0.00</b>	<b>3,591,540.29</b>	<b>0.00</b>	<b>0.00</b>	<b>0.00</b>	<b>3,591,540.29</b>
HSBC 4008935934 GASTO CORRIENTE	0.00	3,591,913.76	0.00	0.00	0.00	3,591,913.76
HSBC 4041573726 FIDEICOMISO BANOBRAS	310.41	0.00	0.00	0.00	310.41	0.00
HSBC 4041573809 GASOLINA Y DIESEL	63.06	0.00	0.00	0.00	63.06	0.00
<b>RECURSOS FAISM</b>	<b>3,999,739.12</b>	<b>0.00</b>	<b>23.33</b>	<b>0.00</b>	<b>3,999,762.45</b>	<b>0.00</b>
HSBC 4043543396 FAISM 2009	168,934.52	0.00	0.00	0.00	168,934.52	0.00
HSBC 4046011466 FAISM 2010	39,466.13	0.00	0.00	0.00	39,466.13	0.00
HSBC 4050652098 FAISM 2011	85,695.73	0.00	0.00	0.00	85,695.73	0.00
SCOTTABANK 2400906166 FAISM 2012	0.00	73,735.18	0.00	0.00	0.00	73,735.18
HSBC 4008936239 FAISM 2008	3,657.82	0.00	0.00	0.00	3,657.82	0.00
SCOTTABANK 2400930709 FAISM 2013	94,174.55	0.00	0.00	0.00	94,174.55	0.00
SCOTTABANK 2400948721 FAISM 2014	559,816.76	0.00	23.33	0.00	559,840.09	0.00
SCOTTABANK 2400963607 FOPADEP 2014	3,117,401.70	0.00	0.00	0.00	3,117,401.70	0.00
SCOTTABANK 2400963615 INFRAESTRUCTURA DEPORTIVA 2014	4,327.09	0.00	0.00	0.00	4,327.09	0.00
<b>RECURSOS FORTAMUN</b>	<b>678,124.37</b>	<b>0.00</b>	<b>0.00</b>	<b>0.00</b>	<b>678,124.37</b>	<b>0.00</b>
HSBC 4043543388 FORTAMUN 2009	68.06	0.00	0.00	0.00	68.06	0.00
HSBC 4046011474 FORTAMUN 2010	24,478.61	0.00	0.00	0.00	24,478.61	0.00
HSBC 4050652106 FORTAMUN 2011	7,623.52	0.00	0.00	0.00	7,623.52	0.00
HSBC 4054079371 FORTAMUN 2012	148,414.43	0.00	0.00	0.00	148,414.43	0.00
HSBC 4008936247 FORTAMUN 2008	25,370.11	0.00	0.00	0.00	25,370.11	0.00
HSBC 4055922108 FORTAMUN 2013	485,127.49	0.00	0.00	0.00	485,127.49	0.00
HSBC 4056885361 FORTAMUN 2014	0.00	12,957.85	0.00	0.00	0.00	12,957.85
<b>RECURSOS DE PROGRAMAS FEDERALES</b>	<b>32,645,075.23</b>	<b>0.00</b>	<b>15,558,062.02</b>	<b>17,919,013.24</b>	<b>30,284,124.01</b>	<b>0.00</b>
SCOTTABANK 2400880140 ZONAS PRIORITARIAS 2011	4,883.87	0.00	0.00	0.00	4,883.87	0.00
SCOTTABANK 2400879533 HABITAT 2011	0.00	4,791.37	0.00	0.00	0.00	4,791.37
SCOTTABANK 2400879541 PROYECTO CONTRA LA OBESIDAD	0.00	8,970.11	0.00	0.00	0.00	8,970.11
SCOTTABANK 2400853178 ACTIVOS	119.88	0.00	0.00	0.00	119.88	0.00




MUNICIPIO DE COQUIMATLAN, COL.  
Sistema Integral de Contabilidad Gubernamental  
ANALISIS DE SALDOS CONTABLES  
DEL 1 DE NOVIEMBRE AL 30 DE NOVIEMBRE DE 2023

Descripción	Saldo Anterior		Movimientos		Saldo Actual	
	Debe	Haber	Debe	Haber	Debe	Haber
PRODUCTIVOS 2010						
SCOTTABANK 2400853003 RESCATE 2010	0.00	233.64	0.00	0.00	0.00	233.64
HSBC 4043543263 TRES POR UNO	3,635.40	0.00	0.00	0.00	3,635.40	0.00
HSBC 4044585644 RESCATE DE ESPACIOS	4,266.07	0.00	0.00	0.00	4,266.07	0.00
HSBC 4044585669 HABITAT 2009	961.27	0.00	0.00	0.00	961.27	0.00
HSBC 4008935801 VIVIENDA DIGNA	475.06	0.00	0.00	0.00	475.06	0.00
SCOTTABANK 200915084 TRES POR UNO 2013	0.00	138,287.05	0.00	0.00	0.00	138,287.05
HSBC 4056288632 FOPEDEP	0.01	0.00	0.00	0.00	0.01	0.00
SCOTTABANK 024936847 PROGRAMA PREP	3,114.08	0.00	0.00	0.00	3,114.08	0.00
SCOTTABANK 02400968137 ACTI. COMIENDO SANO EN COQUIMATLAN	113,763.88	0.00	0.00	0.00	113,763.88	0.00
SCOTTABANK 2400968145 PREP 2014	0.00	265,092.91	0.00	0.00	0.00	265,092.91
SCOTTABANK 2400972363 FONDO DE CONTINGENCIAS ECONOMICAS PARA LA INVERSION 2014	0.00	66.61	0.00	0.00	0.00	66.61
SCOTTABANK 02400968242 PROGRAMA FONDO PARA DESARROLLO MUNICIPAL	667.40	0.00	0.00	0.00	667.40	0.00
SCOTTABANK 2400979015 FAISM 2015	0.00	101,666.79	0.00	0.00	0.00	101,666.79
SCOTTABANK 2400983101 INFRAESTRUCTURA DEPORTIVA 2015	150.36	0.00	0.00	0.00	150.36	0.00
BBAJIO 13711783 GASTO CORRIENTE	3,329,440.28	0.00	58,903.65	288,867.68	3,099,476.25	0.00
BBAJIO 13715420 FORTAMUN	3,619.59	0.00	0.00	0.00	3,619.59	0.00
BBAJIO 14242820 FONDO INFRAESTRUCTURA DEPORTIVA 2015	606,226.85	0.00	675,581.57	0.00	1,281,808.42	0.00
BBAJIO 14992309 MUNICIPIO COQUIT COL FORTAMUN 2016	11,116.13	0.00	25.59	0.00	11,141.72	0.00
BBAJIO 15056591 GASTO CORRIENTE 2016	0.00	1,262,762.91	9,481,773.16	10,252,145.86	0.00	2,033,135.61
BBAJIO 014992275 FAIS 2016	87,029.87	0.00	41.70	0.00	87,071.57	0.00
BBAJIO 15719792 FORTALECE 2016	5,999.99	0.00	0.00	0.00	5,999.99	0.00
BBAJIO 015924194 FAISM BANOBRAS 2016 ANTICIPO	2,950,994.58	0.00	1,414.02	0.00	2,952,408.60	0.00
BBAJIO 016579948 3X1 PARA MIGRANTES 2016	13,259.39	0.00	6.35	0.00	13,265.74	0.00
BBAJIO 17925306 FORTAMUN 2017	29,890.77	0.00	0.00	0.00	29,890.77	0.00
BBAJIO 017928466 MUNICIPIO COQUIMATLAN FAIS 2017	14,240.85	0.00	6.82	0.00	14,247.67	0.00
BAJIO 18508499 INSTITUTO DE LAS MUJERES	0.15	0.00	0.00	0.00	0.15	0.00




MUNICIPIO DE COQUIMATLAN, COL.  
Sistema Integral de Contabilidad Gubernamental  
ANALISIS DE SALDOS CONTABLES  
DEL 1 DE NOVIEMBRE AL 30 DE NOVIEMBRE DE 2023

Descripción	Saldo Anterior		Movimientos		Saldo Actual	
	Debe	Haber	Debe	Haber	Debe	Haber
BBAJIO 18700112 MUNICIPIO DE COQUIMATLAN COLIMA FORTALECE 2017	405,470.31	0.00	194.29	0.00	405,664.60	0.00
BBAJIO 019258813 MUNICIPIO DE COQUIMATLAN COLIMA FORTALECE 2 2017	95,936.58	0.00	45.97	0.00	95,982.55	0.00
BBAJIO 19878453 MUNICIPIO DE COQUIMATLAN COLIMA PROAGUA 2017 APARURAL	0.01	0.00	0.00	0.00	0.01	0.00
BBAJIO 19878222 MUNICIPIO DE COQUIMATLAN COLIMA PROAGUA 2017 APAUR	23,802.41	0.00	0.20	0.00	23,802.61	0.00
BBAJIO 19394378 MUNICIPIO DE COQUIMATLAN COLIMA 3X1 PARA MIGRANTES 2017	112,169.00	0.00	0.19	0.00	112,169.19	0.00
BAJIO 020805289 MUNICIPIO DE COQUIMATLAN FORTAMUN 2018	128,798.32	0.00	64.09	0.00	128,862.41	0.00
BAJIO 020805008 MUNICIPIO DE COQUIMATLAN FAIS 2018	3,283.96	0.00	1.57	0.00	3,285.53	0.00
BAJIO 21530035 MUNICIPIO DE COQUIMATLAN COLIMA FONDO DE PROYECTOS DE DESARROLLO REGIONAL 2018	336,704.27	0.00	161.34	0.00	336,865.61	0.00
BAJIO 24050783 FORTAMUN 2019	1,806,024.42	0.00	15.06	0.00	1,806,039.48	0.00
BAJIO 24051047 FAIS 2019	374,668.47	0.00	3.12	0.00	374,671.59	0.00
BAJIO 25241191 PROAGUA APUAR 2019	33,385.30	0.00	0.28	0.00	33,385.58	0.00
BAJIO 25241076 MUNICIPIO DE COQUIMATLAN COLIMA PROAGUA 2019 APARTADO URBANO RECURSO FEDERAL	47,627.37	0.00	0.81	0.00	47,628.18	0.00
BAJIO 25241290 MUNICIPIO DE COQUIMATLAN PROAGUA 2019 RURAL REC FEDERACILES	6,646.12	0.00	0.06	0.00	6,646.18	0.00
BAJIO 025859687 MUNICIPIO DE COQUIMATLAN COLIMA INSTITUTO DE LAS MUJERES 2019	32,991.59	0.00	0.28	0.00	32,991.87	0.00
BAJIO 27414903 FORTAMUN 2020	2,349,733.27	0.00	19.58	0.00	2,349,752.85	0.00
BAJIO 27414572 FAIS 2020	61,148.04	0.00	0.51	0.00	61,148.55	0.00
BAJIO 29049301 MUNICIPIO DE COQUIMATLAN COLIMA PROAGUA 2020 MUNICIPAL	31,620.27	0.00	15.15	0.00	31,635.42	0.00
BAJIO 029049202 MUNICIPIO DE COQUIMATLAN COL PROAGUA APARURAL 2020 FEDERAL	17,212.09	0.00	8.25	0.00	17,220.34	0.00




MUNICIPIO DE COQUIMATLAN, COL.  
Sistema Integral de Contabilidad Gubernamental  
ANALISIS DE SALDOS CONTABLES  
DEL 1 DE NOVIEMBRE AL 30 DE NOVIEMBRE DE 2023

Descripción	Saldo Anterior		Movimientos		Saldo Actual	
	Debe	Haber	Debe	Haber	Debe	Haber
BAJIO 30647259 MUNICIPIO DE COQUIMATLAN FIAS 2021	52,256.80	0.00	0.44	0.00	52,257.24	0.00
BAJIO 30647051 MUNICIPIO DE COQUIMATLAN FORTAMUN 2021	615,868.01	0.00	5.31	0.00	615,873.32	0.00
BAJIO 20865499 ESPECIFICA Y PRODUCTIVA FAIP 2014	10,087.31	0.00	4.83	0.00	10,092.14	0.00
BAJIO 34750935 MUNICIPIO DE COQUIMATLAN FORTAMUN 2022	0.00	83,470.76	0.00	0.00	0.00	83,470.76
BAJIO 34751057 MUNICIPIO DE COQUIMATLAN FAIS 2022	72,244.85	0.00	1.60	0.00	72,246.45	0.00
BAJIO 37375953 PROAGUA FEDERAL 2022	6,911.20	0.00	1.06	0.00	6,912.26	0.00
BAJIO 38566964 MUNICIPIO DE COQUIMATLAN FAIS 2023	13,888,000.17	0.00	3,648,360.60	6,173,218.43	11,363,142.34	0.00
BAJIO 38566626 MUNICIPIO DE COQUIMATLAN FORTAMUN 2023	5,689,366.91	0.00	1,691,395.20	1,204,781.27	6,175,980.84	0.00
BBAJIO 040201618 PROAGUA FEDERAL 2023	1,124,604.60	0.00	9.37	0.00	1,124,613.97	0.00
<b>OTROS RECURSOS</b>	<b>8,363,203.35</b>	<b>0.00</b>	<b>2,990,929.07</b>	<b>2,129,213.83</b>	<b>9,224,918.59</b>	<b>0.00</b>
HSBC 4046550554 AHORRO	0.00	24,043.56	0.00	0.00	0.00	24,043.56
BAJIO 8853483 FAIS-BANOBROS 2013	8,387,246.91	0.00	2,990,929.07	2,129,213.83	9,248,962.15	0.00
HSBC INTERESES FAIS	0.00	1,572.51	0.00	0.00	0.00	1,572.51
HSBC INVERSION FAIS	1,572.51	0.00	0.00	0.00	1,572.51	0.00
<b>DEPOSITOS DE FONDOS DE TERCEROS EN GARANTÍA Y/O ADMINISTRACIÓN</b>	<b>11,990.50</b>	<b>0.00</b>	<b>0.00</b>	<b>0.00</b>	<b>11,990.50</b>	<b>0.00</b>
<b>DEPOSITOS DE FONDOS DE TERCEROS EN GARANTÍA</b>	<b>11,990.50</b>	<b>0.00</b>	<b>0.00</b>	<b>0.00</b>	<b>11,990.50</b>	<b>0.00</b>
FLORENCIO LARIOS GAYTAN S.A DE C.V.	15,000.00	0.00	0.00	0.00	15,000.00	0.00
SRIA. DESARROLLO RURAL	2,000.00	0.00	0.00	0.00	2,000.00	0.00
IKON COPIROYAL S.A. DE C.V.	977.50	0.00	0.00	0.00	977.50	0.00
COMISION FEDERAL DE ELECTRICIDAD	748.00	0.00	0.00	0.00	748.00	0.00
PILAR ORTIZ MARQUEZ	0.00	6,735.00	0.00	0.00	0.00	6,735.00
<b>DERECHOS A RECIBIR EFECTIVO O EQUIVALENTES</b>	<b>21,673,619.23</b>	<b>0.00</b>	<b>1,068,787.33</b>	<b>101,946.48</b>	<b>22,640,460.08</b>	<b>0.00</b>
<b>CUENTAS POR COBRAR A CORTO PLAZO</b>	<b>1,993,403.61</b>	<b>0.00</b>	<b>42,000.00</b>	<b>59,257.06</b>	<b>1,976,146.55</b>	<b>0.00</b>
<b>CUENTAS POR COBRAR A EMPLEADOS Y FUNCIONARIOS</b>	<b>1,993,403.61</b>	<b>0.00</b>	<b>42,000.00</b>	<b>59,257.06</b>	<b>1,976,146.55</b>	<b>0.00</b>
<b>CUENTAS POR COBRAR DE INTEGRANTES DEL CABILDO</b>	<b>403,388.20</b>	<b>0.00</b>	<b>0.00</b>	<b>11,100.00</b>	<b>392,288.20</b>	<b>0.00</b>
MANUEL PIZANO RAMOS	27,000.00	0.00	0.00	0.00	27,000.00	0.00
OSCAR ORTIZ PADILLA	25,000.01	0.00	0.00	0.00	25,000.01	0.00




MUNICIPIO DE COQUIMATLAN, COL.  
Sistema Integral de Contabilidad Gubernamental  
ANÁLISIS DE SALDOS CONTABLES  
DEL 1 DE NOVIEMBRE AL 30 DE NOVIEMBRE DE 2023

Descripción	Saldo Anterior		Movimientos		Saldo Actual	
	Debe	Haber	Debe	Haber	Debe	Haber
VERÓNICA ÁNGEL RAYAS	1,000.00	0.00	0.00	0.00	1,000.00	0.00
JOSE ANTONIO ALCARAZ ROBLES	49,750.00	0.00	0.00	0.00	49,750.00	0.00
SUSANA LETICIA HDEZ. RODRIGUEZ	8,380.00	0.00	0.00	0.00	8,380.00	0.00
SUSANA MARICELA VAZQUEZ RAMOS	2,850.00	0.00	0.00	0.00	2,850.00	0.00
ELIZABETH PEÑUÑURI GALVAN	4,000.00	0.00	0.00	0.00	4,000.00	0.00
ALEJANDRO CEBALLOS QUIROZ	7,180.00	0.00	0.00	0.00	7,180.00	0.00
SERGIO ALEJANDRO POLANCO CABELLOS	0.00	8,000.00	0.00	0.00	0.00	8,000.00
AMED JASAM TOSCANO LARIOS	31,063.00	0.00	0.00	0.00	31,063.00	0.00
CAIN HERIBERTO DIAZ MORFIN	418.80	0.00	0.00	0.00	418.80	0.00
ENRIQUE LÓPEZ OCHOA	30,600.00	0.00	0.00	0.00	30,600.00	0.00
ELISA DECENA MENDEZ	7,500.00	0.00	0.00	0.00	7,500.00	0.00
MA. TRINIDAD ROSALES RODRIGUEZ	3,450.00	0.00	0.00	1,100.00	2,350.00	0.00
JOSE TRINIDAD AGUILAR CONTRERAS	7,500.00	0.00	0.00	1,000.00	6,500.00	0.00
PABLO FRANCISCO ARECHIGA OCHOA	1,000.00	0.00	0.00	0.00	1,000.00	0.00
JUAN ORTEGA SOLANO	5,000.00	0.00	0.00	500.00	4,500.00	0.00
ROBERTO ESPINOZA MORFIN	6,000.00	0.00	0.00	0.00	6,000.00	0.00
VERONICA CALVARIO MONTAÑO	0.00	0.58	0.00	0.00	0.00	0.58
MARCO ANTONIO ESPÍRITU ISORDIA	9,999.95	0.00	0.00	0.00	9,999.95	0.00
J JESUS MEDINA SALCEDO	4,000.00	0.00	0.00	0.00	4,000.00	0.00
SOFIA CANDELARIA LOPEZ SAUCEDO	12,000.00	0.00	0.00	0.00	12,000.00	0.00
PIZANO PEREZ MAYRA CITLALI	6,000.00	0.00	0.00	500.00	5,500.00	0.00
SERGIO ANAIN DUEÑAS MANZO	0.00	0.04	0.00	0.00	0.00	0.04
JOSE ALFREDO DIAZ ESPINOZA	500.00	0.00	0.00	0.00	500.00	0.00
ANDRES CONCEPCION MILANES MADRIGAL	1,197.06	0.00	0.00	0.00	1,197.06	0.00
FELIPE LAGOS AGUILERA	4,000.00	0.00	0.00	0.00	4,000.00	0.00
DELFINO AGUILAR MARTINEZ	2,000.00	0.00	0.00	1,000.00	1,000.00	0.00
MARIA RUIZ ROSALES	10,000.00	0.00	0.00	0.00	10,000.00	0.00
HONORIO MEZA RODRIGUEZ	10,000.00	0.00	0.00	0.00	10,000.00	0.00
DIAZ DECENA AARON SINAI	67,000.00	0.00	0.00	2,000.00	65,000.00	0.00
GUILLERMINA ESCOBAR ALVAREZ	8,000.00	0.00	0.00	2,000.00	6,000.00	0.00
MARIA BETEL VELASCO OCHOA	38,000.00	0.00	0.00	2,000.00	36,000.00	0.00
GERARDO ANTONIO VALLEJO GOMEZ	6,000.00	0.00	0.00	1,000.00	5,000.00	0.00
KARINA GUADALUPE SALAZAR CHAVEZ	15,000.00	0.00	0.00	0.00	15,000.00	0.00
<b>CUENTAS POR COBRAR DE FUNCIONARIOS</b>	<b>344,952.44</b>	<b>0.00</b>	<b>0.00</b>	<b>7,400.00</b>	<b>337,552.44</b>	<b>0.00</b>
MICHEL RAMOS RAMON ALEJANDRO	1,327.61	0.00	0.00	0.00	1,327.61	0.00
SANDRO JAVIER VIERA QUIROZ	6,126.55	0.00	0.00	0.00	6,126.55	0.00
GUTIERREZ MORALES MARCELINO	3,750.00	0.00	0.00	500.00	3,250.00	0.00



**MUNICIPIO DE COQUIMATLAN, COL.**  
 Sistema Integral de Contabilidad Gubernamental  
**ANALISIS DE SALDOS CONTABLES**  
**DEL 1 DE NOVIEMBRE AL 30 DE NOVIEMBRE DE 2023**


Descripción	Saldo Anterior		Movimientos		Saldo Actual		Haber
	Debe	Haber	Debe	Haber	Debe	Haber	
YOLANDA JIMENEZ VIDRIO	20,000.00	0.00	0.00	0.00	20,000.00	0.00	0.00
AGUSTIN GEORGE GALLARDO	76,000.00	0.00	0.00	0.00	76,000.00	0.00	0.00
MA. CARMEN VARGAS CALVARIO	20,000.00	0.00	0.00	0.00	20,000.00	0.00	0.00
RUVALCABA VEGA MIRNA LORENA	4,468.01	0.00	0.00	0.00	4,468.01	0.00	0.00
CONTRERAS ORTEGA PORFIRIO	3,499.83	0.00	0.00	500.00	2,999.83	0.00	0.00
GALLARDO OSORIO MIGUEL	400.00	0.00	0.00	0.00	400.00	0.00	0.00
ARTURO DE JESUS GAMA	3,000.00	0.00	0.00	0.00	3,000.00	0.00	0.00
MIGUEL ANGEL ARAIZA BENTURA	6,000.00	0.00	0.00	0.00	6,000.00	0.00	0.00
FLORENCIO LOPEZ CARDENAS	1,000.00	0.00	0.00	0.00	1,000.00	0.00	0.00
MARGARITO MARTINEZ AYALA	27,687.01	0.00	0.00	0.00	27,687.01	0.00	0.00
RUBEN DIAZ FARIAS	5,000.00	0.00	0.00	0.00	5,000.00	0.00	0.00
CORDOVA UREÑA JOSE ANTONIO	10,000.00	0.00	0.00	0.00	10,000.00	0.00	0.00
JOSE ERNESTO HERNANDEZ LARIOS	2,599.93	0.00	0.00	0.00	2,599.93	0.00	0.00
SAMUEL MUÑOZ GUERRERO	7,470.73	0.00	0.00	0.00	7,470.73	0.00	0.00
MARIA DEL CARMEN ROSALES CARRILLO	2,000.00	0.00	0.00	0.00	2,000.00	0.00	0.00
RAMIRO TOSCANO SANCHEZ	1,750.00	0.00	0.00	0.00	1,750.00	0.00	0.00
MARIA ELENA ESPINOZA DENIZ	4,461.06	0.00	0.00	0.00	4,461.06	0.00	0.00
ROSALBA PADILLA GÓMEZ	2,200.00	0.00	0.00	0.00	2,200.00	0.00	0.00
JHONATHAN JOHEL ZULUAGA ORTIZ	450.00	0.00	0.00	0.00	450.00	0.00	0.00
JOSE REMIGIO JUAREZ LEON	2,000.00	0.00	0.00	0.00	2,000.00	0.00	0.00
LUIS ENRIQUE SANDOVAL MENDOZA	6,000.00	0.00	0.00	0.00	6,000.00	0.00	0.00
SUAREZ CORTES LUIS MIGUEL	2,000.00	0.00	0.00	0.00	2,000.00	0.00	0.00
JOSE LUIS LEON BALTAZAR	3,750.00	0.00	0.00	500.00	3,250.00	0.00	0.00
CRUZ MAGAÑA EDSON FELIPE	0.00	500.00	0.00	0.00	0.00	500.00	0.00
GREGORIO ESPINOZA DENIZ	42,499.98	0.00	0.00	0.00	42,499.98	0.00	0.00
PEREDIA MEDINA MARGARITO	736.94	0.00	0.00	0.00	736.94	0.00	0.00
GUSTAVO OROZCO REYES	1,974.79	0.00	0.00	0.00	1,974.79	0.00	0.00
JOSEFINA RUIZ CHAVEZ	7,600.00	0.00	0.00	400.00	7,200.00	0.00	0.00
RAUL MUÑOZ MORALES	6,500.00	0.00	0.00	3,000.00	3,500.00	0.00	0.00
GARCIA DENIZ MARIA DE JESUS	8,000.00	0.00	0.00	0.00	8,000.00	0.00	0.00
RAFAEL BALLESTEROS MAGAÑA	8,500.00	0.00	0.00	0.00	8,500.00	0.00	0.00
CARRILLO BAUTISTA VICTOR ORLANDO	3,000.00	0.00	0.00	0.00	3,000.00	0.00	0.00
CARRILLO RUIZ RUBEN	22,000.00	0.00	0.00	2,000.00	20,000.00	0.00	0.00
PEDRO FIGUEROA VARGAS	12,200.00	0.00	0.00	0.00	12,200.00	0.00	0.00
GALINDO SABAS NAYELI VIRIDIANA	9,500.00	0.00	0.00	500.00	9,000.00	0.00	0.00
<b>CUENTAS POR COBRAR DE</b>	<b>681,892.34</b>	<b>0.00</b>	<b>37,000.00</b>	<b>31,057.06</b>	<b>687,835.28</b>	<b>0.00</b>	<b>0.00</b>
<b>TRABAJADORES SINDICALIZADOS</b>							



**MUNICIPIO DE COQUIMATLAN, COL.**  
Sistema Integral de Contabilidad Gubernamental  
**ANÁLISIS DE SALDOS CONTABLES**  
**DEL 1 DE NOVIEMBRE AL 30 DE NOVIEMBRE DE 2023**


Descripción	Saldo Anterior		Movimientos		Saldo Actual	
	Debe	Haber	Debe	Haber	Debe	Haber
SILVIA MEJIA NAVARRO	4,000.00	0.00	0.00	0.00	4,000.00	0.00
ROSA EVELIA LARIOS NAVARRO	17,000.00	0.00	5,000.00	2,000.00	20,000.00	0.00
SALVADOR MONTAÑO GUZMAN	14,400.00	0.00	0.00	600.00	13,800.00	0.00
NESTOR LOPEZ GONZALEZ	6,000.00	0.00	5,000.00	7,000.00	4,000.00	0.00
BAUDELIA HERNANDEZ CRUZ	0.00	0.15	0.00	0.00	0.00	0.15
LIVIER SANTANA COBIAN	25,000.00	0.00	0.00	0.00	25,000.00	0.00
ANA MARIBEL RAMIREZ ROSALES	0.00	0.03	0.00	0.00	0.00	0.03
HUGO CARDENAS GONZALEZ	0.01	0.00	0.00	0.00	0.01	0.00
RAMON MANZO ROSALES	8,063.11	0.00	0.00	0.00	8,063.11	0.00
ROSARIO YAZMIIN RINCON DELGADO	15,000.00	0.00	0.00	0.00	15,000.00	0.00
GLORIA MELCHOR FLORES	0.21	0.00	0.00	0.00	0.21	0.00
IRMA CRISTINA ROCHA CARBAJAL	0.00	0.05	0.00	0.00	0.00	0.05
OCHOA GUTIERREZ OSWALDO MANUEL	6,000.01	0.00	0.00	0.00	6,000.01	0.00
RIGOBERTO CASTRO CASTAÑEDA	60,000.00	0.00	0.00	8,000.00	52,000.00	0.00
JORGE ARMANDO GONZALEZ GUTIERREZ	20,000.00	0.00	0.00	0.00	20,000.00	0.00
JUAN FRANCISCO PEREZ GALLARDO	27,000.00	0.00	0.00	2,000.00	25,000.00	0.00
HERNANDEZ LOPEZ ARTURO	24,883.22	0.00	0.00	0.00	24,883.22	0.00
JOSE ANTONIO GUZMAN ZUÑIGA	36,000.00	0.00	0.00	0.00	36,000.00	0.00
JUAN VAZQUEZ TEODORO	6,000.00	0.00	0.00	0.00	6,000.00	0.00
PATRICIA DELGADO CARRILLO	6,992.00	0.00	0.00	0.00	6,992.00	0.00
ESPINOZA TORRES CANDELARIO	34,200.00	0.00	5,000.00	0.00	39,200.00	0.00
MA. DEL ROSARIO SOTO RODRIGUEZ	30,857.04	0.00	0.00	3,857.06	26,999.98	0.00
RINCON MARTINEZ GABINO	10,000.00	0.00	0.00	0.00	10,000.00	0.00
POLANCO LARIOS JESUS CANDELARIO	15,000.00	0.00	0.00	0.00	15,000.00	0.00
CHRISTIAN JOEL MUÑIZ DELGADO	4,707.16	0.00	0.00	0.00	4,707.16	0.00
PIZANO ANGUIANO J GUADALUPE	0.02	0.00	0.00	0.00	0.02	0.00
ARTURO SERAFIN HERNANDEZ SANTANA	30,000.00	0.00	0.00	5,000.00	25,000.00	0.00
JOSE ANTONIO GUZMAN ZUÑIGA	10,000.00	0.00	0.00	0.00	10,000.00	0.00
DORA BELINDA BENAVIDES RAMOS	20,000.00	0.00	0.00	0.00	20,000.00	0.00
JOSE GUADALUPE BENAVIDES FLORIAN	7,166.00	0.00	0.00	0.00	7,166.00	0.00
RAUL DECENA CALVARIO	10,000.00	0.00	0.00	0.00	10,000.00	0.00
CERVANTES COBIAN ENRIQUE ALEJANDRO	0.00	0.00	5,000.00	0.00	5,000.00	0.00
CARLOS ALBERTO GUTIERREZ ZEPEDA	0.00	3,572.97	7,000.00	0.00	3,427.03	0.00
FLORA MIREYA UREÑA JARA	52,896.29	0.00	0.00	0.00	52,896.29	0.00
BEATRIZ ADRIANA RAMIREZ PADILLA	2,816.68	0.00	0.00	0.00	2,816.68	0.00
ARTURO RANGEL RUIZ	2,000.00	0.00	0.00	0.00	2,000.00	0.00
KARINA MARISOL HEREDIA GUZMAN	4,731.72	0.00	0.00	0.00	4,731.72	0.00






**MUNICIPIO DE COQUIMATLAN, COL.**  
 Sistema Integral de Contabilidad Gubernamental  
**ANALISIS DE SALDOS CONTABLES**  
**DEL 1 DE NOVIEMBRE AL 30 DE NOVIEMBRE DE 2023**

Descripción	Saldo Anterior		Movimientos		Saldo Actual	
	Debe	Haber	Debe	Haber	Debe	Haber
ROBERTO CARLOS EPINOZA MORFIN	6,000.00	0.00	0.00	0.00	6,000.00	0.00
LUIS NOE DENIZ ROSALES	600.00	0.00	0.00	0.00	600.00	0.00
JESUS MOJICA LOPEZ	57,500.00	0.00	0.00	0.00	57,500.00	0.00
VIRGINIA MEZA NAVA	6,000.00	0.00	0.00	0.00	6,000.00	0.00
GIOVANNI ALEJANDRO ESTRADA ISLAS	25,000.00	0.00	0.00	0.00	25,000.00	0.00
MACIAS JORGE ALEJANDRO	8,500.00	0.00	0.00	0.00	8,500.00	0.00
JUAN HERIBERTO DELGADO LARIOS	0.00	476.59	0.00	0.00	0.00	476.59
JOSE IGNACIO DIAZ CHAVIRA	0.00	71.34	0.00	0.00	0.00	71.34
JACOBO FRANCISCO GERARDO	500.00	0.00	0.00	0.00	500.00	0.00
JORGE ARMANDO MORAN PINTO	32,000.00	0.00	5,000.00	0.00	37,000.00	0.00
JUANA COBIAN RUELAS	20,000.00	0.00	0.00	0.00	20,000.00	0.00
JOSE GUADALUPE LOPEZ BENAVIDES	3,000.00	0.00	5,000.00	0.00	8,000.00	0.00
UREÑA MEJIA DIANA MAGDALENA	7,000.00	0.00	0.00	1,000.00	6,000.00	0.00
JOSE LUIS FRANCO TOPETE	9,200.00	0.00	0.00	1,600.00	7,600.00	0.00
<b>CUENTAS POR COBRAR DE POLICIAS</b>	<b>314,134.47</b>	<b>0.00</b>	<b>5,000.00</b>	<b>9,700.00</b>	<b>309,434.47</b>	<b>0.00</b>
JUAN ARIAS CERVANTES	7,282.71	0.00	0.00	0.00	7,282.71	0.00
ANGEL PIZANO HERNANDEZ	6,500.00	0.00	0.00	0.00	6,500.00	0.00
JULIO CESAR ALCARAZ RIVERA	1,328.56	0.00	0.00	0.00	1,328.56	0.00
RAYAS RAMOS LUCIANO HUMBERTO	199.98	0.00	0.00	0.00	199.98	0.00
MOLINA SALAZAR EMERALDA	10,000.00	0.00	0.00	0.00	10,000.00	0.00
RAMON SERRATOS ANDRADE	5,502.33	0.00	0.00	0.00	5,502.33	0.00
JOSE GUZMAN FUERTE	8,295.98	0.00	0.00	0.00	8,295.98	0.00
JOSE MANUEL GUZMAN CARRASCO	4,601.41	0.00	0.00	0.00	4,601.41	0.00
LEONEL MENDOZA LEON	3,250.00	0.00	0.00	0.00	3,250.00	0.00
FRANCISCO MIGUEL MILANES JUAREZ	2,000.00	0.00	0.00	0.00	2,000.00	0.00
CORTES RIVERA GUMARO	2,500.00	0.00	0.00	0.00	2,500.00	0.00
ANGEL PIZANO HERNANDEZ	0.01	0.00	0.00	0.00	0.01	0.00
CELIA SHIRLEY FRANCO PIZANO	3,000.01	0.00	0.00	0.00	3,000.01	0.00
JUAN JESUS LOPEZ AGUILAR	5,285.32	0.00	0.00	0.00	5,285.32	0.00
MARTIN GALLARDO CRISTOBAL	1,250.00	0.00	0.00	0.00	1,250.00	0.00
EFREN RUELAS BARAJAS	600.00	0.00	0.00	0.00	600.00	0.00
SALOMON CAMPOS COBARRUBIAS	1,000.00	0.00	0.00	0.00	1,000.00	0.00
CESAR FIGUEROA CABRERA	9,712.32	0.00	0.00	1,500.00	8,212.32	0.00
JESUS SANTILLAN CHAVIRA	5,100.00	0.00	0.00	0.00	5,100.00	0.00
MARINA SUAREZ CORTES	8,000.00	0.00	0.00	0.00	8,000.00	0.00
JORGE FABIAN DE LA MORA TORRES	5,000.00	0.00	0.00	0.00	5,000.00	0.00
JANET GUADALUPE RODRIGUEZ PADILLA	5,000.00	0.00	0.00	0.00	5,000.00	0.00




**MUNICIPIO DE COQUIMATLAN, COL.**  
Sistema Integral de Contabilidad Gubernamental  
**ANÁLISIS DE SALDOS CONTABLES**  
**DEL 1 DE NOVIEMBRE AL 30 DE NOVIEMBRE DE 2023**

Descripción	Saldo Anterior		Movimientos		Saldo Actual	
	Debe	Haber	Debe	Haber	Debe	Haber
SANTANA YAÑEZ WILLIAM GIOVANNI	13,101.83	0.00	0.00	0.00	13,101.83	0.00
GUTIERREZ LOPEZ PEDRO CESAR	0.00	0.60	0.00	0.00	0.00	0.60
MARCO ANTONIO PADILLA AVILA	5,966.20	0.00	0.00	0.00	5,966.20	0.00
RIVERA OLMOS JESUS	5,000.00	0.00	0.00	0.00	5,000.00	0.00
EVELIA HERNANDEZ RUIZ	10,000.00	0.00	0.00	0.00	10,000.00	0.00
MILANES JUAREZ HECTOR	1,000.00	0.00	0.00	0.00	1,000.00	0.00
GARCIA VARGAS DANIEL	1,000.00	0.00	0.00	0.00	1,000.00	0.00
CLAUDIA JANET ISLAS RESENDIZ	9,750.00	0.00	0.00	0.00	9,750.00	0.00
EFRAIN ESPINOZA MENDOZA	54.00	0.00	0.00	0.00	54.00	0.00
GUTIERREZ ISORDIA GUILLERMO	1,400.00	0.00	0.00	0.00	1,400.00	0.00
FERNANDO VILLAVICENCIO LUGO	5,000.00	0.00	0.00	0.00	5,000.00	0.00
JOSE MERCADO PLASCENCIA	0.00	0.36	0.00	0.00	0.00	0.36
JORGE JONATHAN MEJIA MARTINEZ	0.00	0.00	5,000.00	0.00	5,000.00	0.00
GUSTAVO AVALOS ALTAMIRANO	35,000.00	0.00	0.00	0.00	35,000.00	0.00
ALAN FERNANDO CUEVA VEJAR	3,815.16	0.00	0.00	0.00	3,815.16	0.00
MIGUEL ANGEL VAZQUEZ QUEVEDO	500.00	0.00	0.00	0.00	500.00	0.00
DAVID TRINIDAD SAHAGUN SARMIENTA	2,336.09	0.00	0.00	0.00	2,336.09	0.00
FRANCISCO JAVIER BRIZUELA MIRANDA	322.40	0.00	0.00	0.00	322.40	0.00
PEDRO BRIZUELA MIRANDA	1,578.03	0.00	0.00	0.00	1,578.03	0.00
HUMBERTO GUERRERO MORALES	630.16	0.00	0.00	0.00	630.16	0.00
CLAUDIO RICARDO ERNESTO	15,000.00	0.00	0.00	0.00	15,000.00	0.00
RIVERA FARIAS ABEL	4,800.00	0.00	0.00	1,200.00	3,600.00	0.00
RUIZ GEORGE LUIS ENRIQUE	15,000.00	0.00	0.00	0.00	15,000.00	0.00
DIEGO ARMANDO CORTES COVARRUBIAS	7,000.00	0.00	0.00	0.00	7,000.00	0.00
SERGIO OCTAVIO RODRIGUEZ ROSALES	10,000.00	0.00	0.00	0.00	10,000.00	0.00
JOSE FLORENCIO ALVAREZ MANCILLA	297.79	0.00	0.00	0.00	297.79	0.00
JESUS OROZCO MORENO	5,000.00	0.00	0.00	2,000.00	3,000.00	0.00
MIREYA CALVARIO MONTAÑO	7,500.00	0.00	0.00	0.00	7,500.00	0.00
AVALOS ALTAMIRANO J JESUS	17,222.20	0.00	0.00	0.00	17,222.20	0.00
AGUILAR REGLA CARLOS ALEJANDRO	0.00	147.06	0.00	0.00	0.00	147.06
CYNTHIA ELPIDIA BARRAGAN RODRIGUEZ	7,000.00	0.00	0.00	1,000.00	6,000.00	0.00
RUBEN EMMANUEL RAMOS HERNANDEZ	7,000.00	0.00	0.00	1,000.00	6,000.00	0.00
LUIS HUMBERTO SANDOVAL LOPEZ	6,250.00	0.00	0.00	500.00	5,750.00	0.00
LEONEL LARIOS ALVAREZ	3,000.00	0.00	0.00	0.00	3,000.00	0.00
FERNANDO DAVID LANDERO GUTIERREZ	2,850.00	0.00	0.00	500.00	2,350.00	0.00
ANTONIO DELGADO RAMIREZ	2,000.00	0.00	0.00	1,000.00	1,000.00	0.00
FLORES COBIAN LILIA FABIOLA	10,000.00	0.00	0.00	0.00	10,000.00	0.00



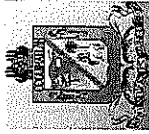
**MUNICIPIO DE COQUIMATLAN, COL.**  
**Sistema Integral de Contabilidad Gubernamental**  
**ANALISIS DE SALDOS CONTABLES**  
**DEL 1 DE NOVIEMBRE AL 30 DE NOVIEMBRE DE 2023**

Descripción	Saldo Anterior		Movimientos		Saldo Actual		Haber
	Debe	Haber	Debe	Haber	Debe	Haber	
LOYDE CRUZ ALFREDO	2,500.00	0.00	0.00	1,000.00	1,500.00	0.00	0.00
<b>CUENTAS POR COBRAR DE DELEGACION</b>	<b>206,400.98</b>	<b>0.00</b>	<b>0.00</b>	<b>0.00</b>	<b>206,400.98</b>	<b>0.00</b>	<b>0.00</b>
J. ROSARIO GALARZA RAMIREZ	499.97	0.00	0.00	0.00	499.97	0.00	0.00
ALFREDO OROZCO HERNANDEZ	932.61	0.00	0.00	0.00	932.61	0.00	0.00
MARIA PLONEDA OROZCO	183,025.17	0.00	0.00	0.00	183,025.17	0.00	0.00
JOSE VICTOR MORAN LOPEZ	10,000.00	0.00	0.00	0.00	10,000.00	0.00	0.00
PEDRO SALOME GALARZA FLORES	5,866.28	0.00	0.00	0.00	5,866.28	0.00	0.00
ALFREDO OROZCO HERNANDEZ	6,076.95	0.00	0.00	0.00	6,076.95	0.00	0.00
<b>CUENTAS POR COBRAR REINSTALADOS</b>	<b>1,000.00</b>	<b>0.00</b>	<b>0.00</b>	<b>0.00</b>	<b>1,000.00</b>	<b>0.00</b>	<b>0.00</b>
PEDRO GALARZA FLOREZ	1,000.00	0.00	0.00	0.00	1,000.00	0.00	0.00
<b>CUENTAS POR COBRAR EMPLEADOS DEL DIF</b>	<b>41,635.18</b>	<b>0.00</b>	<b>0.00</b>	<b>0.00</b>	<b>41,635.18</b>	<b>0.00</b>	<b>0.00</b>
AGUILAR CASTILLO RAUL	41,635.18	0.00	0.00	0.00	41,635.18	0.00	0.00
<b>DEUDORES DIVERSOS POR COBRAR A CORTO PLAZO</b>	<b>845,416.82</b>	<b>0.00</b>	<b>14,341.88</b>	<b>14,341.88</b>	<b>845,416.82</b>	<b>0.00</b>	<b>0.00</b>
<b>DEUDORES DIVERSOS POR RESPONSABILIDADES DE FUNCIONARIOS Y EMPLEADOS</b>	<b>41,072.74</b>	<b>0.00</b>	<b>14,341.88</b>	<b>14,341.88</b>	<b>41,072.74</b>	<b>0.00</b>	<b>0.00</b>
PEDRO SALOME GALARZA FLORES	3,889.93	0.00	0.00	0.00	3,889.93	0.00	0.00
MICHEL RAMOS RAMON ALEJANDRO	14,500.01	0.00	0.00	0.00	14,500.01	0.00	0.00
MARIA PLONEDA OROZCO	3,000.00	0.00	0.00	0.00	3,000.00	0.00	0.00
RIGOBERTO CHAVIRA VAZQUEZ	3,500.00	0.00	0.00	0.00	3,500.00	0.00	0.00
JAVIER GEORGE OROZCO	0.00	2,017.21	0.00	0.00	0.00	2,017.21	0.00
JESUS CANDELARIO POLANCO LARIOS	200.00	0.00	14,341.88	14,341.88	200.00	0.00	0.00
MOLINA SALAZAR ESMERALDA	2,000.01	0.00	0.00	0.00	2,000.01	0.00	0.00
J. GUADALUPE MENDEZ JALOMO	3,000.00	0.00	0.00	0.00	3,000.00	0.00	0.00
OSCAR ORTIZ PADILLA	13,000.00	0.00	0.00	0.00	13,000.00	0.00	0.00
<b>DEUDORES DIVERSOS POR GASTOS A COMPROBAR</b>	<b>631,188.51</b>	<b>0.00</b>	<b>0.00</b>	<b>0.00</b>	<b>631,188.51</b>	<b>0.00</b>	<b>0.00</b>
SALVADOR MONTAÑO GUZMAN	39,100.26	0.00	0.00	0.00	39,100.26	0.00	0.00
MICHEL RAMOS RAMON ALEJANDRO	89,608.60	0.00	0.00	0.00	89,608.60	0.00	0.00
ROSALES ACOSTA SILVIA	7,600.00	0.00	0.00	0.00	7,600.00	0.00	0.00
ZENAIDO HERNANDEZ ESTRADA	8,805.07	0.00	0.00	0.00	8,805.07	0.00	0.00
AGUILA DELGADO EDGAR ELEAZAR	6,347.59	0.00	0.00	0.00	6,347.59	0.00	0.00
NESTOR LOPEZ GONZALEZ	51.97	0.00	0.00	0.00	51.97	0.00	0.00
RAMON NAVARRO OSORIO	5,700.00	0.00	0.00	0.00	5,700.00	0.00	0.00
JUAN CARLOS DECENA MENDEZ	670.02	0.00	0.00	0.00	670.02	0.00	0.00
JOSE GUADALUPE RIOS LARIOS	0.02	0.00	0.00	0.00	0.02	0.00	0.00




MUNICIPIO DE COQUIMATLAN, COL.  
Sistema Integral de Contabilidad Gubernamental  
ANALISIS DE SALDOS CONTABLES  
DEL 1 DE NOVIEMBRE AL 30 DE NOVIEMBRE DE 2023

Descripción	Saldo Anterior		Movimientos		Saldo Actual	
	Debe	Haber	Debe	Haber	Debe	Haber
FLORENCIO LOPEZ CARDENAS	2,510.00	0.00	0.00	0.00	2,510.00	0.00
SALVADOR FUENTES PEDROZA	13,352.60	0.00	0.00	0.00	13,352.60	0.00
KARINA GUADALUPE SALAZAR CHAVEZ	108,935.19	0.00	0.00	0.00	108,935.19	0.00
SERGIO ALEJANDRO POLANCO CABELLOS	0.00	1,854.31	0.00	0.00	0.00	1,854.31
MARIA NEGRETE GAITAN	25,000.00	0.00	0.00	0.00	25,000.00	0.00
ORTEGA VILLASEÑOR JOSE LUCAS	23,598.87	0.00	0.00	0.00	23,598.87	0.00
PEDRO FABIAN CASTILLO VALDEZ	31,302.42	0.00	0.00	0.00	31,302.42	0.00
ALEJANDRO CEBALLOS QUIROZ	33.12	0.00	0.00	0.00	33.12	0.00
ROBERTO ESPINOZA MORFIN	15,808.00	0.00	0.00	0.00	15,808.00	0.00
MENDEZ GONZALEZ OCTAVIO	2,000.00	0.00	0.00	0.00	2,000.00	0.00
FLORA MIREYA UREÑA JARA	0.00	0.20	0.00	0.00	0.00	0.20
OCTAVIO MENDEZ GONZALEZ	0.00	14,052.00	0.00	0.00	0.00	14,052.00
KARINA MARISOL HEREDIA GUZMAN	48,364.50	0.00	0.00	0.00	48,364.50	0.00
RAMIRO TOSCANO SANCHEZ	6,387.00	0.00	0.00	0.00	6,387.00	0.00
PEDRO SALOME GALARZA FLORES	825.00	0.00	0.00	0.00	825.00	0.00
CORTES POLANCO ERNESTO	3,103.00	0.00	0.00	0.00	3,103.00	0.00
MACIAS JORGE ALEJANDRO	8,300.00	0.00	0.00	0.00	8,300.00	0.00
HECTOR MARTINEZ BENITEZ	7,848.00	0.00	0.00	0.00	7,848.00	0.00
LINO CASTELLANOS ORLANDO	93,913.52	0.00	0.00	0.00	93,913.52	0.00
JESUS LOPEZ GARCIA	11,301.85	0.00	0.00	0.00	11,301.85	0.00
JOSE IGNACIO GONZALEZ CARRILLO	500.00	0.00	0.00	0.00	500.00	0.00
PIZANO PEREZ MAYRA CITLALI	77,052.52	0.00	0.00	0.00	77,052.52	0.00
EUGENIA MARGARITA JIMENEZ COBIAN	2,057.90	0.00	0.00	0.00	2,057.90	0.00
ESTEBAN AVALOS VAZQUEZ	3,500.00	0.00	0.00	0.00	3,500.00	0.00
J INES ROSALES QUINTERO	1,000.00	0.00	0.00	0.00	1,000.00	0.00
FERNANDO RAUL ARIAS DUENAS	560.00	0.00	0.00	0.00	560.00	0.00
JOSE GUADALUPE BENAVIDES FLORIAN	1,958.00	0.00	0.00	0.00	1,958.00	0.00
<b>OTROS DEUDORES DIVERSOS</b>	<b>173,155.57</b>	<b>0.00</b>	<b>0.00</b>	<b>0.00</b>	<b>173,155.57</b>	<b>0.00</b>
AVILA CAPRISTO GILBERTO	4,196.92	0.00	0.00	0.00	4,196.92	0.00
HERNANDEZ BARREDA J. CRUZ	4,196.92	0.00	0.00	0.00	4,196.92	0.00
HERNANDEZ BARREDA J. FRANCISCO	8,393.89	0.00	0.00	0.00	8,393.89	0.00
MARTINEZ ORTEGA NORMA LORENA	5,241.47	0.00	0.00	0.00	5,241.47	0.00
CASTILLO MENDEZ ELIAS ALBERTO	8,215.72	0.00	0.00	0.00	8,215.72	0.00
PADILLA SANDOVAL PEDRO	7,499.48	0.00	0.00	0.00	7,499.48	0.00
BRIZUELA MIRANDA FRANCISCO	2,855.58	0.00	0.00	0.00	2,855.58	0.00
SALVADOR CEJA CHAVIRA	8,999.77	0.00	0.00	0.00	8,999.77	0.00
RENE TEJADA DENIZ	2,499.79	0.00	0.00	0.00	2,499.79	0.00




**MUNICIPIO DE COQUIMATLAN, COL.**  
Sistema Integral de Contabilidad Gubernamental  
**ANALISIS DE SALDOS CONTABLES**  
**DEL 1 DE NOVIEMBRE AL 30 DE NOVIEMBRE DE 2023**

Descripción	Saldo Anterior		Movimientos		Saldo Actual	
	Debe	Haber	Debe	Haber	Debe	Haber
MA ELVA MEZA NAVA	3,000.00	0.00	0.00	0.00	3,000.00	0.00
LUCIANO RAYAS RAMOS	2,800.00	0.00	0.00	0.00	2,800.00	0.00
VICTOR SAUCEDO NUÑEZ	1,500.00	0.00	0.00	0.00	1,500.00	0.00
ERNESTINA RAMOS CASTILLO	1,799.87	0.00	0.00	0.00	1,799.87	0.00
MARIA LOPEZ MORENO	1,799.86	0.00	0.00	0.00	1,799.86	0.00
BELINDA HERNANDEZ CHINA	2,949.01	0.00	0.00	0.00	2,949.01	0.00
BERTHA VALENCIA MORALES	2,000.00	0.00	0.00	0.00	2,000.00	0.00
JOSE LUIS CARDENAS DE LA TORRE	10,000.00	0.00	0.00	0.00	10,000.00	0.00
YOLANDA AGUILAR BEAS	3,000.00	0.00	0.00	0.00	3,000.00	0.00
DIOCELINA AGUIRRE HERNANDEZ	1,000.00	0.00	0.00	0.00	1,000.00	0.00
FRANCISCO CORDOBA PEDRAZA	2,000.00	0.00	0.00	0.00	2,000.00	0.00
MA IRMA LETICIA MUÑIZ	2,508.31	0.00	0.00	0.00	2,508.31	0.00
MA DEL REFUGIO AVALOS LOPEZ	1,500.00	0.00	0.00	0.00	1,500.00	0.00
JOSE MANUEL DIAZ DIAZ	500.00	0.00	0.00	0.00	500.00	0.00
SILVIA MARTINEZ MILANEZ	2,000.00	0.00	0.00	0.00	2,000.00	0.00
FRANCISCO TOSCANO ROJO	3,000.00	0.00	0.00	0.00	3,000.00	0.00
MATILDE ALEJANDREZ LOPEZ	1,600.00	0.00	0.00	0.00	1,600.00	0.00
JESUS MENDOZA RUIZ	1,000.00	0.00	0.00	0.00	1,000.00	0.00
SIMON RODRIGUEZ SANDOVAL	4,500.00	0.00	0.00	0.00	4,500.00	0.00
MARGARITA CRUZ CAZARES	600.00	0.00	0.00	0.00	600.00	0.00
VENTURINO MACIAS MENDOZA	2,000.00	0.00	0.00	0.00	2,000.00	0.00
MODESTA MARTINEZ RODRIGUEZ	2,000.00	0.00	0.00	0.00	2,000.00	0.00
GUILLEMINA ALCARAZ ROBLES	1,000.00	0.00	0.00	0.00	1,000.00	0.00
MARIA DE LOS ANGELES SOTO	1,500.00	0.00	0.00	0.00	1,500.00	0.00
SANDRA ROMERO MANCILLA	1,500.00	0.00	0.00	0.00	1,500.00	0.00
MARISOL VENTURA CHAVEZ	1,500.00	0.00	0.00	0.00	1,500.00	0.00
NARCISO LEON RUIZ	2,000.00	0.00	0.00	0.00	2,000.00	0.00
ISABEL JUAREZ PATILA	3,000.00	0.00	0.00	0.00	3,000.00	0.00
JUAN SOLIS GALINDO	1,249.97	0.00	0.00	0.00	1,249.97	0.00
OSCAR GARCIA SILVA	5,000.00	0.00	0.00	0.00	5,000.00	0.00
JESUS FERNANDO HEREDIA	3,250.01	0.00	0.00	0.00	3,250.01	0.00
J JESUS SOSA LARIOS	3,750.00	0.00	0.00	0.00	3,750.00	0.00
MA DOLORES RUIZ PEREZ	3,749.00	0.00	0.00	0.00	3,749.00	0.00
MA DE LOURDES POLANCO GONZALEZ	4,000.00	0.00	0.00	0.00	4,000.00	0.00
PEDRO CARDENAS CERVANTES	2,500.00	0.00	0.00	0.00	2,500.00	0.00
ISAIAS PRADO SILVA	4,000.00	0.00	0.00	0.00	4,000.00	0.00
MA MAGDALENA MOPRENO	2,500.00	0.00	0.00	0.00	2,500.00	0.00




**MUNICIPIO DE COQUIMATLAN, COL.**  
**Sistema Integral de Contabilidad Gubernamental**  
**ANALISIS DE SALDOS CONTABLES**  
**DEL 1 DE NOVIEMBRE AL 30 DE NOVIEMBRE DE 2023**

Descripción	Saldo Anterior		Movimientos		Saldo Actual	
	Debe	Haber	Debe	Haber	Debe	Haber
FIDELINA LEMUS GONZALEZ	5,000.00	0.00	0.00	0.00	5,000.00	0.00
MA DEL REFUGIO VILLASEÑOR	4,500.00	0.00	0.00	0.00	4,500.00	0.00
LEONARDO GONZAGA BALTAZAR	3,000.00	0.00	0.00	0.00	3,000.00	0.00
GABRIEL MAGAÑA	10,000.00	0.00	0.00	0.00	10,000.00	0.00
ELIZABETH JACOBO PEREZ	5,000.00	0.00	0.00	0.00	5,000.00	0.00
<b>INGRESOS POR RECUPERAR A CORTO PLAZO</b>	<b>1,000,000.00</b>	<b>0.00</b>	<b>0.00</b>	<b>0.00</b>	<b>1,000,000.00</b>	<b>0.00</b>
<b>INGRESOS DEVENGADOS POR PARTICIPACIONES Y APORTACIONES FEDERALES</b>	<b>1,000,000.00</b>	<b>0.00</b>	<b>0.00</b>	<b>0.00</b>	<b>1,000,000.00</b>	<b>0.00</b>
<b>CONVENIOS</b>	<b>1,000,000.00</b>	<b>0.00</b>	<b>0.00</b>	<b>0.00</b>	<b>1,000,000.00</b>	<b>0.00</b>
<b>APOYOS EXTRAORDINARIOS</b>	<b>1,000,000.00</b>	<b>0.00</b>	<b>0.00</b>	<b>0.00</b>	<b>1,000,000.00</b>	<b>0.00</b>
APOYOS EXTRAORDINARIOS DE GOBIERNO DEL ESTADO	1,000,000.00	0.00	0.00	0.00	1,000,000.00	0.00
<b>DEUDORES POR ANTICIPOS DE TESORERIA A CORTO PLAZO</b>	<b>25,978.06</b>	<b>0.00</b>	<b>28,347.54</b>	<b>28,347.54</b>	<b>25,978.06</b>	<b>0.00</b>
<b>DEUDORES POR FONDOS REVOLVENTES</b>	<b>25,978.06</b>	<b>0.00</b>	<b>28,347.54</b>	<b>28,347.54</b>	<b>25,978.06</b>	<b>0.00</b>
<b>PRESIDENCIA MUNICIPAL</b>	<b>0.00</b>	<b>10,892.93</b>	<b>0.00</b>	<b>0.00</b>	<b>0.00</b>	<b>10,892.93</b>
PRECIADO BEAS ENRIQUE	0.00	6.00	0.00	0.00	0.00	6.00
SALVADOR FUENTES PEDROZA	710.00	0.00	0.00	0.00	710.00	0.00
PIZANO PEREZ MAYRA CITLALI	0.00	10,357.34	0.00	0.00	0.00	10,357.34
EUGENIA MARGARITA JIMENEZ COBIAN	0.00	109.59	0.00	0.00	0.00	109.59
JOSE GUADALUPE BENAVIDES FLORIAN	0.00	1,130.00	0.00	0.00	0.00	1,130.00
<b>OFICIALIA MAYOR</b>	<b>29,032.41</b>	<b>0.00</b>	<b>28,347.54</b>	<b>28,347.54</b>	<b>29,032.41</b>	<b>0.00</b>
SERGIO HERNANDEZ TORRES	26.21	0.00	0.00	0.00	26.21	0.00
MONICA LIZETTE GUTIERREZ MENDOZA	6,277.41	0.00	0.00	0.00	6,277.41	0.00
VERONICA CALVARIO MONTAÑO	4,990.00	0.00	0.00	0.00	4,990.00	0.00
ENRIQUE ALEJANDRO PRECIADO URISTA	500.00	0.00	0.00	0.00	500.00	0.00
ARTURO SERAFIN HERNANDEZ SANTANA	500.00	0.00	0.00	0.00	500.00	0.00
FRANCISCO ANDRADE SANCHEZ	0.00	5,389.24	0.00	0.00	0.00	5,389.24
JOSE MANUEL SANCHEZ VAZQUEZ	0.00	0.46	0.00	0.00	0.00	0.46
DIAZ DECENA AARON SINAI	3,024.57	0.00	20,621.54	20,621.54	3,024.57	0.00
LEONOR ALCARAZ MANZO	11,103.92	0.00	7,726.00	7,726.00	11,103.92	0.00
ADAME GUTIERREZ MA. GUADALUPE	8,000.00	0.00	0.00	0.00	8,000.00	0.00
<b>TESORERIA MUNICIPAL</b>	<b>12,659.75</b>	<b>0.00</b>	<b>0.00</b>	<b>0.00</b>	<b>12,659.75</b>	<b>0.00</b>
DELGADO RAMIREZ JACQUELINE	0.00	0.10	0.00	0.00	0.00	0.10
FLORA MIREYA UREÑA JARA	3,000.00	0.00	0.00	0.00	3,000.00	0.00
JESUS LOPEZ GARCIA	5,000.00	0.00	0.00	0.00	5,000.00	0.00
ENRIQUE FIGUEROA FAJARDO	0.00	0.15	0.00	0.00	0.00	0.15



**MUNICIPIO DE COQUIMATLAN, COL.**  
Sistema Integral de Contabilidad Gubernamental  
**ANÁLISIS DE SALDOS CONTABLES**  
**DEL 1 DE NOVIEMBRE AL 30 DE NOVIEMBRE DE 2023**


Descripción	Saldo Anterior		Movimientos		Saldo Actual	
	Debe	Haber	Debe	Haber	Debe	Haber
ESTEBAN AVALOS VAZQUEZ	4,660.00	0.00	0.00	0.00	4,660.00	0.00
<b>DEPENDENCIAS SERVICIOS PÚBLICOS</b>	<b>110.35</b>	<b>0.00</b>	<b>0.00</b>	<b>0.00</b>	<b>110.35</b>	<b>0.00</b>
ROGELIO RAMIREZ ARIAS	110.35	0.00	0.00	0.00	110.35	0.00
<b>DEPENDENCIAS OBRAS PÚBLICAS Y/O DESARROLLO URBANO</b>	<b>0.00</b>	<b>4,931.52</b>	<b>0.00</b>	<b>0.00</b>	<b>0.00</b>	<b>4,931.52</b>
SERGIO ALEJANDRO POLANCO CABELLOS	0.00	4,931.52	0.00	0.00	0.00	4,931.52
<b>PRESTAMOS OTORGADOS A CORTO PLAZO</b>	<b>17,808,820.74</b>	<b>0.00</b>	<b>984,097.91</b>	<b>0.00</b>	<b>18,792,918.65</b>	<b>0.00</b>
<b>PRÉSTAMOS AL SECTOR PÚBLICO</b>	<b>17,808,820.74</b>	<b>0.00</b>	<b>984,097.91</b>	<b>0.00</b>	<b>18,792,918.65</b>	<b>0.00</b>
<b>PRÉSTAMOS PARA ENTIDADES DE LA ADMINISTRACIÓN PARAMUNICIPAL</b>	<b>17,808,820.74</b>	<b>0.00</b>	<b>984,097.91</b>	<b>0.00</b>	<b>18,792,918.65</b>	<b>0.00</b>
COMISION DE AGUA POTABLE	17,741,467.74	0.00	984,097.91	0.00	18,725,565.65	0.00
SAT	67,353.00	0.00	0.00	0.00	67,353.00	0.00
<b>DERECHOS A RECIBIR BIENES O SERVICIOS</b>	<b>3,270,447.02</b>	<b>0.00</b>	<b>1,423,794.27</b>	<b>1,782,973.79</b>	<b>2,911,267.50</b>	<b>0.00</b>
<b>ANTICIPO A PROVEEDORES POR ADQUISICIÓN DE BIENES Y PRESTACIÓN DE SERVICIOS A CORTO PLAZO</b>	<b>1,890,527.96</b>	<b>0.00</b>	<b>0.00</b>	<b>0.00</b>	<b>1,890,527.96</b>	<b>0.00</b>
<b>ANTICIPO A PROVEEDORES POR ADQUISICIÓN DE BIENES DE CONSUMO</b>	<b>1,679,753.49</b>	<b>0.00</b>	<b>0.00</b>	<b>0.00</b>	<b>1,679,753.49</b>	<b>0.00</b>
OMETEOTL LEON URIBE CASTILLO	150,000.00	0.00	0.00	0.00	150,000.00	0.00
DIF MUNICIPAL COQUIMATLAN	309,759.56	0.00	0.00	0.00	309,759.56	0.00
SIRIA SARAI ESPINOSA OSEGUERA	278,920.13	0.00	0.00	0.00	278,920.13	0.00
RAFAEL MENDOZA GODINEZ	16,000.00	0.00	0.00	0.00	16,000.00	0.00
PLASENCIA ACUEDUCTO SA DE CV	6,370.00	0.00	0.00	0.00	6,370.00	0.00
FLORENCIO MENDEZ GUTIERREZ	5,000.00	0.00	0.00	0.00	5,000.00	0.00
MA. CARMEN RAMIREZ BARRERA	35,825.00	0.00	0.00	0.00	35,825.00	0.00
NETZAHUALCOYOTL AMEZCUA RENTERIA	24,000.00	0.00	0.00	0.00	24,000.00	0.00
JAVIER GONZALEZ CHAVEZ	47,425.30	0.00	0.00	0.00	47,425.30	0.00
CARLOS MUÑOZ DEL RIO	38,999.86	0.00	0.00	0.00	38,999.86	0.00
PEDRO MICHEL COBIAN	16,109.00	0.00	0.00	0.00	16,109.00	0.00
PLAYERAS Y CAMISAS DE COLIMA S. DE R.L. DE C.V.	162,946.72	0.00	0.00	0.00	162,946.72	0.00
FLORENCIO LARIOS GAYTAN S.A DE C.V.	10,000.00	0.00	0.00	0.00	10,000.00	0.00
BOGAR GERZAIN VALDOVINOS GIL	0.00	0.20	0.00	0.00	0.00	0.20
ERNESTO RAMOS LOPEZ	2,250.00	0.00	0.00	0.00	2,250.00	0.00
FERNANDO ORTIZ PEREZ	6,090.00	0.00	0.00	0.00	6,090.00	0.00
STAR PUBLICIDAD E IMPRESION, S.A. DE C.V.	24,630.28	0.00	0.00	0.00	24,630.28	0.00
JUAN GABRIEL NUÑEZ BAUTISTA	67,312.00	0.00	0.00	0.00	67,312.00	0.00
JOSE TORRES GARCIA	0.00	18,532.16	0.00	0.00	0.00	18,532.16



**MUNICIPIO DE COQUIMATLAN, COL.**  
Sistema Integral de Contabilidad Gubernamental  
**ANALISIS DE SALDOS CONTABLES**  
**DEL 1 DE NOVIEMBRE AL 30 DE NOVIEMBRE DE 2023**


Descripción	Saldo Anterior		Movimientos		Saldo Actual		Haber
	Debe	Haber	Debe	Haber	Debe	Haber	
MACIAS JORGE ALEJANDRO	4,000.00	0.00	0.00	0.00	4,000.00	0.00	
JORGE MANUEL PADILLA CONTRERAS	228,072.00	0.00	0.00	0.00	228,072.00	0.00	
YOLANDA JIMENEZ VIDRIO	30,000.00	0.00	0.00	0.00	30,000.00	0.00	
LUIS FRANCISCO LOPEZ MONTAÑO	10,000.00	0.00	0.00	0.00	10,000.00	0.00	
CRISTINA GUERRERO GALLEGOS	1,276.00	0.00	0.00	0.00	1,276.00	0.00	
J. JESUS GONZALEZ HERNANDEZ	14,500.00	0.00	0.00	0.00	14,500.00	0.00	
EDGAR OCTAVIO GONZALEZ MEDINA	208,800.00	0.00	0.00	0.00	208,800.00	0.00	
<b>ANTICIPO A PROVEEDORES POR PRESTACIÓN DE SERVICIOS</b>	<b>210,774.47</b>	<b>0.00</b>	<b>0.00</b>	<b>0.00</b>	<b>210,774.47</b>	<b>0.00</b>	
ENRIQUE ALEJANDRO PRECIADO URISTA	86,428.47	0.00	0.00	0.00	86,428.47	0.00	
GUILLELMO NAVARRO OCHOA	30,000.00	0.00	0.00	0.00	30,000.00	0.00	
MENESES FLORES FELIPE	30,000.00	0.00	0.00	0.00	30,000.00	0.00	
LUIS ALFONSO MACIAS ZEPEDA	10,000.00	0.00	0.00	0.00	10,000.00	0.00	
CORPORATIVO ELECTRICO TAPATIO	54,346.00	0.00	0.00	0.00	54,346.00	0.00	
<b>ANTICIPO A CONTRATISTAS POR OBRAS PÚBLICAS A CORTO PLAZO</b>	<b>1,379,919.06</b>	<b>0.00</b>	<b>1,423,794.27</b>	<b>1,782,973.79</b>	<b>1,020,739.54</b>	<b>0.00</b>	
<b>ANTICIPOS A CONTRATISTAS DE OBRA PÚBLICA POR EJERCICIO FISCAL</b>	<b>928,026.49</b>	<b>0.00</b>	<b>1,423,794.27</b>	<b>1,782,973.79</b>	<b>568,846.97</b>	<b>0.00</b>	
<b>ANTICIPO EJERCICIO FISCAL 2012</b>	<b>928,026.49</b>	<b>0.00</b>	<b>1,244,002.59</b>	<b>1,603,182.11</b>	<b>568,846.97</b>	<b>0.00</b>	
<b>ANTICIPO A CONTRATISTAS FAIS</b>	<b>895,106.92</b>	<b>0.00</b>	<b>1,244,002.59</b>	<b>1,603,182.11</b>	<b>535,927.40</b>	<b>0.00</b>	
GILDARDO ALVAREZ PULIDO	50,000.00	0.00	0.00	0.00	50,000.00	0.00	
CASTILLO TRINIDAD Y ASOCIADOS S.A DE C.V.	0.00	0.01	0.00	0.00	0.00	0.01	
FRANCISCO VEGA CARRILLO	6,890.00	0.00	0.00	0.00	6,890.00	0.00	
GRUPO VIDRIERO DEL PACIFICO S.A. DE C.V.	0.00	0.00	509,822.93	509,822.93	0.00	0.00	
ADALBERTO PINEDA DELGADO	59,856.10	0.00	0.00	59,856.10	0.00	0.00	
JESUS ALEJANDRO AMEZCUA ROMERO	0.00	0.00	59,765.13	59,765.13	0.00	0.00	
MANTENIMIENTO Y COMERCIALIZACION CODIS SA DE CV	0.00	0.00	674,414.53	674,414.53	0.00	0.00	
SEPRACOMA SOCIEDAD ANONIMA DE CAPITAL VARIABLE	89,524.67	0.00	0.00	89,524.67	0.00	0.00	
JAIIME ALEJANDRO PIZANO SILVA	479,037.41	0.00	0.00	0.00	479,037.41	0.00	
AARON GALVAN GUTIERREZ	209,798.75	0.00	0.00	209,798.75	0.00	0.00	
<b>ANTICIPOS A CONTRATISTAS DE OBRA PÚBLICA CON RECURSOS PARA MIGRANTES</b>	<b>32,919.57</b>	<b>0.00</b>	<b>0.00</b>	<b>0.00</b>	<b>32,919.57</b>	<b>0.00</b>	
GILDARDO ALVAREZ PULIDO	13,919.57	0.00	0.00	0.00	13,919.57	0.00	






**MUNICIPIO DE COQUIMATLAN, COL.**  
Sistema Integral de Contabilidad Gubernamental  
**ANALISIS DE SALDOS CONTABLES**  
**DEL 1 DE NOVIEMBRE AL 30 DE NOVIEMBRE DE 2023**

Descripción	Saldo Anterior		Movimientos		Saldo Actual	
	Debe	Haber	Debe	Haber	Debe	Haber
CONSTRUCCION Y MANTENIMIENTO EMACOL S.C.	19,000.00	0.00	0.00	0.00	19,000.00	0.00
<b>ANTICIPOS EJERCICIO FISCAL 2020</b>	<b>0.00</b>	<b>0.00</b>	<b>179,791.68</b>	<b>179,791.68</b>	<b>0.00</b>	<b>0.00</b>
<b>ANTICIPOS A CONTRATISTAS DE OBRA PÚBLICA CON RECURSOS FAISM</b>	<b>0.00</b>	<b>0.00</b>	<b>179,791.68</b>	<b>179,791.68</b>	<b>0.00</b>	<b>0.00</b>
CONSTRUCCIONES MARAL FD SA DE CV SIGPOT	0.00	0.00	179,791.68	179,791.68	0.00	0.00
	451,892.57	0.00	0.00	0.00	451,892.57	0.00
<b>ACTIVO NO CIRCULANTE</b>	<b>230,467,421.12</b>	<b>0.00</b>	<b>7,348,381.91</b>	<b>1,423,794.27</b>	<b>236,392,008.76</b>	<b>0.00</b>
<b>BIENES INMUEBLES, INFRAESTRUCTURA Y CONSTRUCCIONES EN PROCESO</b>	<b>210,568,806.45</b>	<b>0.00</b>	<b>7,276,452.70</b>	<b>1,423,794.27</b>	<b>216,421,464.88</b>	<b>0.00</b>
<b>VIVIENDAS</b>	<b>6,624,464.03</b>	<b>0.00</b>	<b>0.00</b>	<b>0.00</b>	<b>6,624,464.03</b>	<b>0.00</b>
VIVIENDAS EN ZONAS MARGINADAS	4,174,464.03	0.00	0.00	0.00	4,174,464.03	0.00
OTRAS VIVIENDAS PARA FINES DEL ENTE PÚBLICO	2,450,000.00	0.00	0.00	0.00	2,450,000.00	0.00
<b>EDIFICIOS NO HABITACIONALES</b>	<b>10,694,900.32</b>	<b>0.00</b>	<b>0.00</b>	<b>0.00</b>	<b>10,694,900.32</b>	<b>0.00</b>
UNIDADES DEPORTIVAS, PARQUES Y JARDINES	10,706,239.72	0.00	0.00	0.00	10,706,239.72	0.00
ESTACIONAMIENTOS Y APARCADEROS	0.00	11,339.40	0.00	0.00	0.00	11,339.40
<b>CONSTRUCCIONES EN PROCESO EN BIENES DE DOMINIO PÚBLICO</b>	<b>172,663,407.67</b>	<b>0.00</b>	<b>7,276,452.70</b>	<b>1,423,794.27</b>	<b>178,516,066.10</b>	<b>0.00</b>
<b>EDIFICACIÓN HABITACIONAL EN PROCESO</b>	<b>10,466,130.55</b>	<b>0.00</b>	<b>201,165.91</b>	<b>0.00</b>	<b>10,667,296.46</b>	<b>0.00</b>
AMPLIACION DE VIVIENDA	10,466,130.55	0.00	201,165.91	0.00	10,667,296.46	0.00
<b>EDIFICACIÓN NO HABITACIONAL EN PROCESO</b>	<b>19,324,135.54</b>	<b>0.00</b>	<b>483,027.88</b>	<b>59,765.13</b>	<b>19,747,398.29</b>	<b>0.00</b>
RASTROS Y PROCESADORAS DE CARNES	0.00	0.00	344,473.52	0.00	344,473.52	0.00
UNIDADES DEPORTIVAS, PARQUES Y JARDINES	11,785,777.88	0.00	138,554.36	59,765.13	11,864,567.11	0.00
EDIFICIOS PARA RECREACIÓN, ESPECTACULOS Y DE CONVIVENCIA SOCIAL EN ESPACIOS PÚBLICOS	7,538,357.66	0.00	0.00	0.00	7,538,357.66	0.00
<b>CONSTRUCCIÓN DE OBRAS PARA EL ABASTECIMIENTO DE AGUA, PETROLEO, GAS, ELECTRICIDAD Y TELECOMUNICACIONES EN PROCESO</b>	<b>15,291,744.40</b>	<b>0.00</b>	<b>298,415.58</b>	<b>0.00</b>	<b>15,590,159.98</b>	<b>0.00</b>
CONSTRUCCIÓN DE OBRAS PARA EL ABASTECIMIENTO DE AGUA	15,291,744.40	0.00	298,415.58	0.00	15,590,159.98	0.00
<b>DIVISIÓN DE TERRENOS Y CONSTRUCCIÓN DE OBRAS DE URBANIZACIÓN EN PROCESO</b>	<b>108,958,196.41</b>	<b>0.00</b>	<b>5,390,371.66</b>	<b>1,364,029.14</b>	<b>112,984,538.93</b>	<b>0.00</b>
CONSTRUCCIÓN DE BARDAS PERIMETRALES PARA LA DIVISIÓN DE TERRENOS	131,652.17	0.00	0.00	0.00	131,652.17	0.00




**MUNICIPIO DE COQUIMATLAN, COL.**  
Sistema Integral de Contabilidad Gubernamental  
**ANÁLISIS DE SALDOS CONTABLES**  
**DEL 1 DE NOVIEMBRE AL 30 DE NOVIEMBRE DE 2023**

Descripción	Saldo Anterior		Movimientos		Saldo Actual	
	Debe	Haber	Debe	Haber	Debe	Haber
CONSTRUCCIÓN DE OBRAS DE VIALIDADES	11,973,955.71	0.00	4,421,142.34	1,364,029.14	15,031,068.91	0.00
CONSTRUCCIÓN DE OBRAS DE DRENAJE Y ALCANTARILLADO	27,435,943.31	0.00	369,858.92	0.00	27,805,802.23	0.00
CONSTRUCCIÓN DE OBRAS DE BANQUETAS, RAMPAS Y MACHUELOS	2,915,991.79	0.00	0.00	0.00	2,915,991.79	0.00
CONSTRUCCIÓN DE OBRAS DE ALUMBRADO PÚBLICO	18,879,491.29	0.00	329,427.72	0.00	19,208,919.01	0.00
CONSTRUCCIÓN DE OBRAS DE PASOS PEATONALES, PUENTES Y SIMILARES	2,582,683.86	0.00	0.00	0.00	2,582,683.86	0.00
CONSTRUCCIÓN DE OTRAS OBRAS DE URBANIZACIÓN	45,038,478.28	0.00	269,942.68	0.00	45,308,420.96	0.00
<b>CONSTRUCCIÓN DE VÍAS DE COMUNICACIÓN EN PROCESO</b>	<b>3,682,395.80</b>	<b>0.00</b>	<b>721,285.19</b>	<b>0.00</b>	<b>4,403,680.99</b>	<b>0.00</b>
CONSTRUCCIÓN DE CAMINOS RURALES	3,682,395.80	0.00	721,285.19	0.00	4,403,680.99	0.00
<b>OTRAS CONSTRUCCIONES DE INGENIERÍA CIVIL U OBRA PESADA EN PROCESO</b>	<b>7,410,135.56</b>	<b>0.00</b>	<b>0.00</b>	<b>0.00</b>	<b>7,410,135.56</b>	<b>0.00</b>
OTRAS CONSTRUCCIONES EN PROCESO	7,410,135.56	0.00	0.00	0.00	7,410,135.56	0.00
<b>INSTALACIONES Y EQUIPAMIENTO EN CONSTRUCCIONES EN PROCESO</b>	<b>4,092,405.93</b>	<b>0.00</b>	<b>182,186.48</b>	<b>0.00</b>	<b>4,274,592.41</b>	<b>0.00</b>
VIVIENDAS EN ZONAS MARGINADAS	349,999.84	0.00	0.00	0.00	349,999.84	0.00
CONSTRUCCIÓN DE OBRAS DE VIALIDADES	596,993.48	0.00	0.00	0.00	596,993.48	0.00
CONSTRUCCIÓN DE OBRAS DE DRENAJE Y ALCANTARILLADO	1,009,683.46	0.00	0.00	0.00	1,009,683.46	0.00
CONSTRUCCIÓN DE OBRAS DE ALUMBRADO PÚBLICO	2,135,729.15	0.00	182,186.48	0.00	2,317,915.63	0.00
<b>TRABAJOS DE ACABADOS EN EDIFICACIONES Y OTROS TRABAJOS ESPECIALIZADOS EN PROCESO</b>	<b>3,438,263.48</b>	<b>0.00</b>	<b>0.00</b>	<b>0.00</b>	<b>3,438,263.48</b>	<b>0.00</b>
UNIDADES DEPORTIVAS, PARQUES Y JARDINES	2,349,578.10	0.00	0.00	0.00	2,349,578.10	0.00
CONSTRUCCIÓN DE OTRAS OBRAS DE URBANIZACIÓN	1,088,685.38	0.00	0.00	0.00	1,088,685.38	0.00
<b>CONSTRUCCIONES EN PROCESO EN BIENES PROPIOS</b>	<b>20,586,034.43</b>	<b>0.00</b>	<b>0.00</b>	<b>0.00</b>	<b>20,586,034.43</b>	<b>0.00</b>
<b>DIVISIÓN DE TERRENOS Y CONSTRUCCIÓN DE OBRAS DE URBANIZACIÓN EN PROCESO</b>	<b>1,793,176.51</b>	<b>0.00</b>	<b>0.00</b>	<b>0.00</b>	<b>1,793,176.51</b>	<b>0.00</b>
CONSTRUCCIÓN DE OBRAS DE VIALIDADES	1,344,691.21	0.00	0.00	0.00	1,344,691.21	0.00
CONSTRUCCIÓN DE OBRAS DE ALUMBRADO PÚBLICO	102,416.12	0.00	0.00	0.00	102,416.12	0.00
CONSTRUCCIÓN DE OTRAS OBRAS DE	346,069.18	0.00	0.00	0.00	346,069.18	0.00




**MUNICIPIO DE COQUIMATLAN, COL.**  
Sistema Integral de Contabilidad Gubernamental  
**ANÁLISIS DE SALDOS CONTABLES**  
**DEL 1 DE NOVIEMBRE AL 30 DE NOVIEMBRE DE 2023**

Descripción	Saldo Anterior		Movimientos		Saldo Actual	
	Debe	Haber	Debe	Haber	Debe	Haber
<b>URBANIZACIÓN</b>						
<b>OTRAS CONSTRUCCIONES DE INGENIERÍA CIVIL U OBRA PESADA EN PROCESO</b>	<b>4,894,008.45</b>	<b>0.00</b>	<b>0.00</b>	<b>0.00</b>	<b>4,894,008.45</b>	<b>0.00</b>
OTRAS CONSTRUCCIONES EN PROCESO	4,894,008.45	0.00	0.00	0.00	4,894,008.45	0.00
<b>INSTALACIONES Y EQUIPAMIENTO EN CONSTRUCCIONES EN PROCESO</b>	<b>357,567.56</b>	<b>0.00</b>	<b>0.00</b>	<b>0.00</b>	<b>357,567.56</b>	<b>0.00</b>
EDIFICIOS PARA OFICINAS ADMINISTRATIVAS Y DE SERVICIOS AL PÚBLICO	200,395.00	0.00	0.00	0.00	200,395.00	0.00
OTRAS CONSTRUCCIONES EN PROCESO	157,172.56	0.00	0.00	0.00	157,172.56	0.00
<b>TRABAJOS DE ACABADOS EN EDIFICACIONES Y OTROS TRABAJOS ESPECIALIZADOS EN PROCESO</b>	<b>13,541,281.91</b>	<b>0.00</b>	<b>0.00</b>	<b>0.00</b>	<b>13,541,281.91</b>	<b>0.00</b>
CONSTRUCCIÓN DE OTRAS OBRAS DE URBANIZACIÓN	13,541,281.91	0.00	0.00	0.00	13,541,281.91	0.00
<b>BIENES MUEBLES MOBILIARIO Y EQUIPO DE ADMINISTRACIÓN</b>	<b>18,310,013.96</b>	<b>0.00</b>	<b>3,120.40</b>	<b>0.00</b>	<b>18,313,134.36</b>	<b>0.00</b>
MUEBLES DE OFICINA Y ESTANTERÍA	39,510.01	0.00	0.00	0.00	39,510.01	0.00
EQUIPO DE CÓMPUTO Y DE TECNOLOGÍAS DE LA INFORMACIÓN	205,736.64	0.00	0.00	0.00	205,736.64	0.00
OTROS MOBILIARIOS Y EQUIPOS DE ADMINISTRACIÓN	4,062,251.63	0.00	3,120.40	0.00	4,065,372.03	0.00
BIENES DE INVENTARIO SALDOS INICIALES	9,727,501.22	0.00	0.00	0.00	9,727,501.22	0.00
12 ESCRITORIOS DE 1.2 X .60 X .75 (9 CEREZO Y 3 CHOCOLATES)	17,956.80	0.00	0.00	0.00	17,956.80	0.00
8 MESAS PARA COMPUTADORAS DE .6 X .40 X 75 COLOR CEREZO	5,382.40	0.00	0.00	0.00	5,382.40	0.00
7 MESAS PAR AIMPRESORAS DE .6 X .40 X .75 COLOR NEGRO	4,790.80	0.00	0.00	0.00	4,790.80	0.00
3 ARCHIVEROS DE 3 GAVETAS COLOR CEREZO CON NEGRO	8,630.40	0.00	0.00	0.00	8,630.40	0.00
37 SILLAS DE VISTA COLOR CAFE NEGRO BITONADO	11,803.00	0.00	0.00	0.00	11,803.00	0.00
12 SILLAS SECRETARIALES CON BRAZO COLOR NEGRO	13,858.75	0.00	0.00	0.00	13,858.75	0.00
12 SILLON SEMI EJECUTIVO COLOR NEGRO	14,343.17	0.00	0.00	0.00	14,343.17	0.00
6 CONJUNTO DANES COLOR CHOCOLATE	79,448.40	0.00	0.00	0.00	79,448.40	0.00
1 MOSTRADOR DE 2.4 X .60 X 1.10 COLOR CHOCOLATE	8,676.80	0.00	0.00	0.00	8,676.80	0.00




MUNICIPIO DE COQUIMATLAN, COL.  
Sistema Integral de Contabilidad Gubernamental  
ANALISIS DE SALDOS CONTABLES  
DEL 1 DE NOVIEMBRE AL 30 DE NOVIEMBRE DE 2023

Descripción	Saldo Anterior		Movimientos		Saldo Actual	
	Debe	Haber	Debe	Haber	Debe	Haber
1 CAJONERA TRIPLE COLOR CHOCOLATE	1,496.40	0.00	0.00	0.00	1,496.40	0.00
2 MODULOS EN I DE 1.40 X 1.60 X .60 X .45 X .75 COLOR CEREZO	2,934.80	0.00	0.00	0.00	2,934.80	0.00
2 LATERALES CON CAJONERAS COLOR CEREZO CON NEGRO	2,760.80	0.00	0.00	0.00	2,760.80	0.00
1 LIBRERO DE .86 X .40 X 1.90	3,306.00	0.00	0.00	0.00	3,306.00	0.00
1 MODULO DE 2.00 X 2.00 X 1.60 X .40 X .75 COLOR CEREZO CON NEGRO	6,820.80	0.00	0.00	0.00	6,820.80	0.00
2 LIBREROS DE 1.00 X .40 X 1.20 CON PUERTAS COLOR CEREZO/NEGRO	8,584.00	0.00	0.00	0.00	8,584.00	0.00
3 LIBRESOS DE 2.40X.40X1.14 CON ENTREPANOS Y PUERTAS	16,356.00	0.00	0.00	0.00	16,356.00	0.00
1 LIBRESO DE 2.40 X .40 X .86 CON ENTREPANOS Y PUERTAS	4,616.80	0.00	0.00	0.00	4,616.80	0.00
1 MODULO DE RECEPCION DE 7.40X.60X1.10 CON REPISA	11,414.40	0.00	0.00	0.00	11,414.40	0.00
5 PORTA TECLADO DESLIZABLE COLOR CEREZO CON NEGRO	1,682.00	0.00	0.00	0.00	1,682.00	0.00
5 PORTA CPU MOVILCOLOR CEREZO CON NEGRO	1,566.00	0.00	0.00	0.00	1,566.00	0.00
5 CAJONERA UN CAJON LAPICERO Y UNO DE ARCHIVO	3,648.20	0.00	0.00	0.00	3,648.20	0.00
1 MEZA PARA IMPRESORA DE 1.00X.50X.75 CEREZO CON NEGRO	1,148.40	0.00	0.00	0.00	1,148.40	0.00
1 MESA DE JUNATS DE 1.60X.80X.75 COLOR CHOCOLATE	1,728.40	0.00	0.00	0.00	1,728.40	0.00
1 LIBRERO DE 1.40X.40X2.00 CON PUERTAS COLOR CHOCOLATE	9,744.00	0.00	0.00	0.00	9,744.00	0.00
1 LIBRERO DE 1.70X.40X2 CON PUETAS COLOR CHOCOLATE	8,584.00	0.00	0.00	0.00	8,584.00	0.00
6 SILLAS DE VISTA COLOR CAFE NEGRO BITONADO	3,062.40	0.00	0.00	0.00	3,062.40	0.00
1 MESA DE CENTRO DE .80X.40X.55 COLOR CHOCOLATE	719.20	0.00	0.00	0.00	719.20	0.00
10 SILLONES CH-100 COLOR NEGRO CROMADOS	33,524.00	0.00	0.00	0.00	33,524.00	0.00
1 SILLON OHE-205 CROMADO COLOR NEGRO	6,262.84	0.00	0.00	0.00	6,262.84	0.00
1 MESA DE JUNATS EN FORMA DE U DE 5.00X.60X.75	11,576.80	0.00	0.00	0.00	11,576.80	0.00
2 LIBREROS DE .65X.40X.90 CON PUERTAS COLOR CHOCOLATE	14,414.16	0.00	0.00	0.00	14,414.16	0.00




MUNICIPIO DE COQUIMATLAN, COL.  
Sistema Integral de Contabilidad Gubernamental  
ANALISIS DE SALDOS CONTABLES  
DEL 1 DE NOVIEMBRE AL 30 DE NOVIEMBRE DE 2023

Descripción	Saldo Anterior		Movimientos		Saldo Actual	
	Debe	Haber	Debe	Haber	Debe	Haber
1 ESCRITORIO DE 2.40X.80X.75 CON CAJONERA Y LATERAL CON CAJONERA	18,700.94	0.00	0.00	0.00	18,700.94	0.00
1 MESA DE CENTRO CON CRISTAL DE .80X.40X.55 COLOR CHOCOLATE	1,532.86	0.00	0.00	0.00	1,532.86	0.00
2 MESA ESQUINERA DE 60X60 CON CRISTAL COLOR CHOCOLATE	2,737.60	0.00	0.00	0.00	2,737.60	0.00
1 GAVETA COLGANTE DE 1.00X.40X.40 COLOR CEREZO CON NEGRO	2,030.00	0.00	0.00	0.00	2,030.00	0.00
1 MUEBLE PARA RED DE .86X.40X1.80 CON PATAS COLOR CREZO	4,292.00	0.00	0.00	0.00	4,292.00	0.00
1 ESCRITORIO DE 1.50X.60X.75 CON LATERAL DE 1.10X.45X.75 Y LIBRERO	6,878.80	0.00	0.00	0.00	6,878.80	0.00
3 CUBIERTAS DE ESCRITORIO DE 1.80X.75 DE 28 MM COLOR CHOCOLATE	3,584.40	0.00	0.00	0.00	3,584.40	0.00
3 PUENTES DE .90X.40 CON PORTA TECLADO	3,375.60	0.00	0.00	0.00	3,375.60	0.00
1 GAVETA COLGANTE DE 1.20X.40X.40 CONTRES PUERTAS	1,914.00	0.00	0.00	0.00	1,914.00	0.00
1 LIBRERO DE 1.10X.40X1.82 CON PUERTAS COLOR CHOCOLATE	4,628.40	0.00	0.00	0.00	4,628.40	0.00
1 MESA DE .70X.40X.72 CON ENTREPAÑO Y RODAJAS	800.40	0.00	0.00	0.00	800.40	0.00
1 MESA DE .70X.40X.75 CON ENTREPAÑOS Y NIVELADORES	754.00	0.00	0.00	0.00	754.00	0.00
1 MUEBLE TIPO GAVETA PARA COCINETA DE 1.76X.40X.60 CON PUERTAS COLOR CHOCOLATE	2,894.20	0.00	0.00	0.00	2,894.20	0.00
1 MUEBLE APARENTE DE 2.05X.60X.83 PARA COCINETA COLOR CHOCOLATE	2,424.40	0.00	0.00	0.00	2,424.40	0.00
1 MUEBLE TIPO GAVETA COLGANTE DE 1.47X.63X.60 CON PUERTAS COLOR CHOCOLATE	4,123.80	0.00	0.00	0.00	4,123.80	0.00
1 MUEBLE APARENTE DE 1.47X.63X93 CON PUERTAS COLOR CHOCOLATE	3,027.60	0.00	0.00	0.00	3,027.60	0.00
1 NICHOPARA BANDERA DE TRES NIVELES COLOR CHOCOLATE	2,668.00	0.00	0.00	0.00	2,668.00	0.00
1 MESA DE CENTRO DE .80X.80 CON CRISTAL COLOR CHOCOLATE	2,367.56	0.00	0.00	0.00	2,367.56	0.00
1 CUBIERTA DE CRISTAL DE 1.90X.80	807.36	0.00	0.00	0.00	807.36	0.00
1 CUBIERTA DE CRISTAL DE 1.55X.40	330.60	0.00	0.00	0.00	330.60	0.00
1 CUBIERTA DE CRISTAL DE 2.10X.40	451.22	0.00	0.00	0.00	451.22	0.00
1 STAND DE PASTICO CORRUGADO 100%	3,543.80	0.00	0.00	0.00	3,543.80	0.00




MUNICIPIO DE COQUIMATLAN, COL.  
Sistema Integral de Contabilidad Gubernamental  
ANALISIS DE SALDOS CONTABLES  
DEL 1 DE NOVIEMBRE AL 30 DE NOVIEMBRE DE 2023

Descripción	Saldo Anterior		Movimientos		Saldo Actual	
	Debe	Haber	Debe	Haber	Debe	Haber
POLIPROPILENO						
1 SALA MOD MANCHESTER 3-2-1	9,350.00	0.00	0.00	0.00	9,350.00	0.00
1 RP-8010-IV SILLON EJEC. RESP. ALTO INORY MEC KNEE-TIL	6,495.77	0.00	0.00	0.00	6,495.77	0.00
2 OHV-54 SILLON DE VISTA CALEA IVORY	3,245.68	0.00	0.00	0.00	3,245.68	0.00
2 PODADORAS MURRAY 6.5HP BOLSA 22 LL 44	11,999.99	0.00	0.00	0.00	11,999.99	0.00
1 IMPRESORA MULTIFUNCIONAL HP F3050	1,200.00	0.00	0.00	0.00	1,200.00	0.00
1 ESTUFA ACROS MOD AFT1800T	4,593.01	0.00	0.00	0.00	4,593.01	0.00
1 BASCULA CON ESTIRAMIENTO CAMRY	4,749.97	0.00	0.00	0.00	4,749.97	0.00
13 BASCULA DE PUISO SENCILLA CAMRY	8,840.05	0.00	0.00	0.00	8,840.05	0.00
2 SET BAUNOMENTRO CON ESTETOSCOPIO DUPLEX LUMED	1,409.99	0.00	0.00	0.00	1,409.99	0.00
13 RADIOGRABADORA SONY MOD.CFD- RG880CP	51,350.11	0.00	0.00	0.00	51,350.11	0.00
1 REPRODUCTOR DE VIDEO SONY XGA VPL- EX100	7,500.00	0.00	0.00	0.00	7,500.00	0.00
1 LAPTOP SONY VPCYB35AL/S,PLATA	7,769.99	0.00	0.00	0.00	7,769.99	0.00
1 CAMARA DIGITAL SONY W570	9,928.95	0.00	0.00	0.00	9,928.95	0.00
1 MESA DE MAYO,CROMADA.DE 1.20X80MTS.	3,364.00	0.00	0.00	0.00	3,364.00	0.00
1 PORTAFOLIO PARA LA COMPUTADORA SONY VPCEK20ALW BLANCA	710.00	0.00	0.00	0.00	710.00	0.00
1 MEMORIA USB KINGSTON 16 GB	350.00	0.00	0.00	0.00	350.00	0.00
1 MEMORIA DE 16 GB SD PARA CAMARA SONY MOD.DSCW570	700.00	0.00	0.00	0.00	700.00	0.00
1 BOCINAS PARA COMPUTADORA ACTEK SERIE 370	600.00	0.00	0.00	0.00	600.00	0.00
1 LECTOR DE MEMORIA CON ENTRADA ESB	150.00	0.00	0.00	0.00	150.00	0.00
3 LICUADORA PROCTOR SILEX MOD. 53171R 3 VEL.	2,367.06	0.00	0.00	0.00	2,367.06	0.00
4 VAPORERAS DE ACERO VASCONIA	2,640.02	0.00	0.00	0.00	2,640.02	0.00
5 CUCHARON PARA AGUA VASCONIA	399.91	0.00	0.00	0.00	399.91	0.00
1 SILLA SECRETARIAL MOD-E-20 NEGRO	785.00	0.00	0.00	0.00	785.00	0.00
3 SILLAS SECRETARIALES COLOR VINO	1,397.25	0.00	0.00	0.00	1,397.25	0.00
2 SILLAS SECRETARIALES ERGONOMICO	1,999.85	0.00	0.00	0.00	1,999.85	0.00
2 SILLA JIFA DE VISITANTE	598.00	0.00	0.00	0.00	598.00	0.00
ESCALERA EXTENSION 494-28ESC.8.54 MTS.	2,116.00	0.00	0.00	0.00	2,116.00	0.00
8 COMPUTADORAS MARCA HP MS230LA 2GB PORTATIL EEE PC 1001PXD-EM17	87,447.02	0.00	0.00	0.00	87,447.02	0.00
	4,599.99	0.00	0.00	0.00	4,599.99	0.00



**MUNICIPIO DE COQUIMATLAN, COL.**  
 Sistema Integral de Contabilidad Gubernamental  
**ANALISIS DE SALDOS CONTABLES**  
**DEL 1 DE NOVIEMBRE AL 30 DE NOVIEMBRE DE 2023**

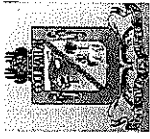
Descripción	Saldo Anterior		Movimientos		Saldo Actual	
	Debe	Haber	Debe	Haber	Debe	Haber
CAMARA CLEAR SHORT 30	247.02	0.00	0.00	0.00	247.02	0.00
PORTACAMARA	25.00	0.00	0.00	0.00	25.00	0.00
MOTOBOMBA CENTRIFUGA HORIZONTAL MARCA EVANS MODELO 4HME0200A	3,880.00	0.00	0.00	0.00	3,880.00	0.00
AIRE ACONDICIONADO TIPO MINI SPLIT	48,394.04	0.00	0.00	0.00	48,394.04	0.00
GATO DE PATIN 3 TONELADAS TORIN	2,400.00	0.00	0.00	0.00	2,400.00	0.00
EQUIPO KENWOOD MODELO TX 2302K, VHF , 16 CAÑALES, 5 WATTS	8,725.21	0.00	0.00	0.00	8,725.21	0.00
MOTOBOMBA 1" KOSHIN 1.5 HP	4,200.00	0.00	0.00	0.00	4,200.00	0.00
DESBROZADORA HUSQVARNA MODELO 345FR 45.7 CC	69,045.01	0.00	0.00	0.00	69,045.01	0.00
PODADORA MTD 6.25 HP 21 CON BOLSA 3 EN 1	5,999.99	0.00	0.00	0.00	5,999.99	0.00
TRACTOR HUSQVARNA 23HP KOHLER 46	54,900.00	0.00	0.00	0.00	54,900.00	0.00
RADIO KENWOOD TK2302 S-B102888	5,800.00	0.00	0.00	0.00	5,800.00	0.00
TELEFONO UNILINEA KY TS 5500	930.00	0.00	0.00	0.00	930.00	0.00
VEHICULO TOYOTA HILUX DOB. CAB SR MODELO 2014 (3)	746,068.98	0.00	0.00	0.00	746,068.98	0.00
SEIS COMPUTADORAS ARMADAS	65,417.04	0.00	0.00	0.00	65,417.04	0.00
DOS MULTIFUNCIONAL LASER BROTHER MFC- 8710DW	12,191.60	0.00	0.00	0.00	12,191.60	0.00
IMPRESORA EPSON L 120	2,290.00	0.00	0.00	0.00	2,290.00	0.00
LAP TOP BUNDLE NANI4	48,099.59	0.00	0.00	0.00	48,099.59	0.00
IMPRESORA HP DESIGNJET	87,114.46	0.00	0.00	0.00	87,114.46	0.00
REGULADOR DE VOLTAJE 300	1,450.00	0.00	0.00	0.00	1,450.00	0.00
NO BREAK SMART BIT	8,004.00	0.00	0.00	0.00	8,004.00	0.00
1 EQUIPO DE COMPUTO PORCESADOR INTEL 21.5 P	8,305.00	0.00	0.00	0.00	8,305.00	0.00
2 EQUIPO DE COMPUTO PROCESADOR INTEL 23 PL	19,540.00	0.00	0.00	0.00	19,540.00	0.00
8 EQUIPO COMPUTO PROCESADOR INTEL 21.5 P	74,800.00	0.00	0.00	0.00	74,800.00	0.00
1 EQUIPO DE COMPUTO PROCESADOR 15 4460	14,425.00	0.00	0.00	0.00	14,425.00	0.00
<b>MOBILIARIO Y EQUIPO EDUCACIONAL Y RECREATIVO</b>	<b>976,786.99</b>	<b>0.00</b>	<b>0.00</b>	<b>0.00</b>	<b>976,786.99</b>	<b>0.00</b>
CÁMARAS FOTOGRÁFICAS Y DE VIDEO	12,998.99	0.00	0.00	0.00	12,998.99	0.00
OTRO MOBILIARIO Y EQUIPO EDUCACIONAL Y RECREATIVO	963,788.00	0.00	0.00	0.00	963,788.00	0.00
<b>EQUIPO DE DEFENSA Y SEGURIDAD</b>	<b>1,372,609.46</b>	<b>0.00</b>	<b>0.00</b>	<b>0.00</b>	<b>1,372,609.46</b>	<b>0.00</b>
OTROS BIENES MUEBLES PARA LA DEFENSA Y	1,372,609.46	0.00	0.00	0.00	1,372,609.46	0.00



**MUNICIPIO DE COQUIMATLAN, COL.**  
Sistema Integral de Contabilidad Gubernamental  
**ANÁLISIS DE SALDOS CONTABLES**  
**DEL 1 DE NOVIEMBRE AL 30 DE NOVIEMBRE DE 2023**


Descripción	Saldo Anterior		Movimientos		Saldo Actual	
	Debe	Haber	Debe	Haber	Debe	Haber
<b>SEGURIDAD</b>						
<b>ACTIVOS DIFERIDOS</b>						
<b>ESTUDIOS, FORMULACIÓN Y EVALUACIÓN DE PROYECTOS</b>	1,588,600.71	0.00	68,808.81	0.00	1,657,409.52	0.00
ESTUDIOS, FORMULACIÓN Y EVALUACIÓN DE PROYECTOS ESTRATEGICOS	1,588,600.71	0.00	68,808.81	0.00	1,657,409.52	0.00
	1,588,600.71	0.00	68,808.81	0.00	1,657,409.52	0.00
<b>PASIVO</b>						
<b>PASIVO CIRCULANTE</b>						
<b>CUENTAS POR PAGAR A CORTO PLAZO</b>						
<b>SERVICIOS PERSONALES POR PAGAR A CORTO PLAZO</b>	0.00	41,472,741.02	16,767,677.08	17,269,307.40	0.00	41,974,371.34
ESTUDIOS, FORMULACIÓN Y EVALUACIÓN DE PROYECTOS ESTRATEGICOS	0.00	35,865,394.01	16,767,677.08	17,269,307.40	0.00	36,367,024.33
	0.00	28,673,526.61	16,694,292.98	17,264,120.40	0.00	29,243,354.03
	0.00	13,112,734.45	5,937,396.38	6,078,921.69	0.00	13,254,259.76
	0.00	12,294,962.96	4,769,847.71	4,900,892.51	0.00	12,426,007.76
<b>POR EL DEVENGO DE LA NÓMINA DEL PERSONAL DE CARÁCTER PERMANENTE</b>	0.00	37,059.05	112,331.05	112,331.05	0.00	37,059.05
PERSONAL DE BASE SINDICALIZADO	0.00	2,993.17	0.00	0.00	0.00	2,993.17
MA. DOLORES MENDEZ BENITEZ	0.00	7,432.79	0.00	0.00	0.00	7,432.79
SILVIA MEJIA NAVARRO	0.00	0.89	0.00	0.00	0.00	0.89
MARISOL DELGADO FRANCO	0.00	0.89	0.00	0.00	0.00	0.89
MARIBEL DELGADO FRANCO	0.00	0.89	0.00	0.00	0.00	0.89
DORA BELINDA BENAVIDES RAMOS	0.00	0.89	0.00	0.00	0.00	0.89
ESPIÑOZA TORRES CANDELARIO	0.00	8,860.72	0.00	0.00	0.00	8,860.72
ENRIQUE ALEJANDRO PRECIADO URISTA	0.00	5,446.07	0.00	0.00	0.00	5,446.07
ANA MARIBEL RAMIREZ ROSALES	0.00	0.00	5,693.41	0.00	5,693.41	0.00
CERVANTES COBIAN ENRIQUE ALEJANDRO	0.00	0.00	12,809.74	0.00	12,809.74	0.00
MA. DEL ROSARIO SOTO RODRIGUEZ	0.00	9,823.64	0.00	0.00	0.00	9,823.64
GUTIERREZ LOPEZ J. GUADALUPE	0.00	4,575.68	0.00	0.00	0.00	4,575.68
JUAN VAZQUEZ TEODORO	3,187.20	0.00	0.00	0.00	3,187.20	0.00
J. GUADALUPE LOPEZ MOJICA	11,026.55	0.00	0.00	0.00	11,026.55	0.00
CHRISTIAN JOEL MUÑOZ DELGADO	0.00	10,000.00	0.00	0.00	0.00	10,000.00
NESTOR LOPEZ GONZALEZ	0.00	0.00	13,054.22	0.00	0.00	0.00
ANA SUGEY LOPEZ SANTOYO	0.00	0.00	14,739.54	0.00	0.00	0.00
JOSE ALFREDO SOTO RODRIGUEZ	0.00	0.00	2,746.80	0.00	0.00	0.00
RAFAEL GALVAN CASTELLANOS	0.00	352.06	0.00	0.00	0.00	352.06
FRANCISCO ANDRADE VENEGAS	0.00	4,575.68	0.00	0.00	0.00	4,575.68
BENITES GUTIERREZ MA. ELENA	0.00	0.00	63,287.34	0.00	0.00	0.00
JUAN JESUS LOPEZ AGUILAR	2,789.68	0.00	0.00	0.00	2,789.68	0.00
<b>PERSONAL DE BASE</b>	<b>2,485.21</b>	<b>0.00</b>	<b>13,406.97</b>	<b>13,406.97</b>	<b>2,485.21</b>	<b>0.00</b>
SILVIA OLAGUE CARRASCO	2,485.21	0.00	0.00	0.00	2,485.21	0.00






**MUNICIPIO DE COQUIMATLAN, COL.**  
Sistema Integral de Contabilidad Gubernamental  
**ANALISIS DE SALDOS CONTABLES**  
**DEL 1 DE NOVIEMBRE AL 30 DE NOVIEMBRE DE 2023**

Descripción	Saldo Anterior		Movimientos		Saldo Actual	
	Debe	Haber	Debe	Haber	Debe	Haber
MARIA PLONEDA OROZCO	0.00	0.00	13,406.97	13,406.97	0.00	0.00
<b>PERSONAL DE CONFIANZA Y FUNCIONARIOS</b>	<b>0.00</b>	<b>2,108,555.59</b>	<b>448,100.63</b>	<b>545,703.53</b>	<b>0.00</b>	<b>2,206,158.49</b>
ANTONIO PEREZ ALCALA	300.00	0.00	0.00	0.00	300.00	0.00
ROBERTO MORALES CONTRERAS	0.00	1,598.09	0.00	0.00	0.00	1,598.09
ADAME GUTIERREZ MA. GUADALUPE	0.00	40.00	50,968.33	50,968.33	0.00	40.00
H. AYUNTAMIENTO DE COQUIMATLAN, COLIMA	406,745.48	0.00	0.00	0.00	406,745.48	0.00
MA. CARMEN VARGAS CALVARIO	0.00	4,422.78	0.00	0.00	0.00	4,422.78
YOLANDA JIMENEZ VIDRIO	0.00	295,030.00	0.00	0.00	0.00	295,030.00
GUTIERREZ MORALES MARCELINO	0.00	20,028.00	0.00	0.00	0.00	20,028.00
ROBERTO GEORGE GALLARDO	0.00	7,500.00	4,500.00	4,500.00	0.00	7,500.00
JOSE JUAN MICHEL RAMIREZ	0.00	2,957.90	0.00	0.00	0.00	2,957.90
J. JESUS RODRIGUEZ RUIZ	0.00	1,500.00	0.00	0.00	0.00	1,500.00
MANZO PEREZ PABLO JAVIER	24,682.52	0.00	0.00	0.00	24,682.52	0.00
MICHEL RAMOS RAMON ALEJANDRO	0.00	12,000.00	0.00	0.00	0.00	12,000.00
MA. CARMEN ESPINDOLA IBARRA	0.00	1,140.00	0.00	0.00	0.00	1,140.00
LEOBARDO SANDOVAL GONZALEZ	0.00	16,671.37	0.00	0.00	0.00	16,671.37
JOSE ALFREDO GUTIERREZ COBARRUBIAS	0.00	1,140.00	0.00	0.00	0.00	1,140.00
JOSE DE JESUS LOPEZ DIAZ	0.00	1,140.00	0.00	0.00	0.00	1,140.00
MARTHA LAURA ORTEGA DELGADO	0.00	250.47	0.00	0.00	0.00	250.47
MAGALLAN RAMIREZ SANDRA	0.00	10.12	0.00	0.00	0.00	10.12
GUSTAVO OROZCO REYES	0.00	2,500.00	0.00	0.00	0.00	2,500.00
RUVALCABA VEGA MIRNA LORENA	0.00	2,132.00	0.00	0.00	0.00	2,132.00
CRUZ NAVARRO RAFAEL	0.00	36,000.00	0.00	0.00	0.00	36,000.00
JOSE LUIS FRANCO TOPETE	410.52	0.00	0.00	0.00	410.52	0.00
LUIS MIGUEL CASTELLANOS VALENCIA	0.00	12,333.32	0.00	0.00	0.00	12,333.32
WILBALDO EPITACIO GUTIERREZ DUEÑAS	0.00	162.14	0.00	0.00	0.00	162.14
EDIVALDO ROSALES RICARTE	0.00	12,600.00	5,077.16	5,077.16	0.00	12,600.00
FERNANDO CARRILLO ZAMBRANO	0.00	3,800.00	0.00	0.00	0.00	3,800.00
JOSE ANTONIO ALCARAZ ROBLES	0.00	21,919.51	0.00	0.00	0.00	21,919.51
EUGENIA MARGARITA JIMENEZ COBIAN	0.00	8,866.35	0.00	0.00	0.00	8,866.35
BEATRIZ ADRIANA RAMIREZ PADILLA	328.00	0.00	0.00	0.00	328.00	0.00
ARMANDO POLANCO PEREZ	0.00	5,000.00	0.00	0.00	0.00	5,000.00
AMED JASAM TOSCANO LARIOS	0.00	74,000.00	0.00	0.00	0.00	74,000.00
MONICA LIZETTE GUTIERREZ MENDOZA	0.00	31,237.87	0.00	0.00	0.00	31,237.87
JOSE MANUEL GARCIA CHAVEZ	0.00	7,157.38	0.00	0.00	0.00	7,157.38




**MUNICIPIO DE COQUIMATLAN, COL.**  
Sistema Integral de Contabilidad Gubernamental  
**ANÁLISIS DE SALDOS CONTABLES**  
**DEL 1 DE NOVIEMBRE AL 30 DE NOVIEMBRE DE 2023**

Descripción	Saldo Anterior		Movimientos		Saldo Actual	
	Debe	Haber	Debe	Haber	Debe	Haber
JORGE RIOS GUZMAN	0.00	3,617.21	0.00	0.00	0.00	3,617.21
NORBERTO ESCAREÑO AVIÑA	0.00	18,396.97	0.00	0.00	0.00	18,396.97
JOSE MERCADO PLASCENCIA	3,967.79	0.00	0.00	0.00	3,967.79	0.00
GONZALO JUAREZ HERNANDEZ	0.00	10,428.83	0.00	0.00	0.00	10,428.83
JAIME OROZCO CALVARIO	0.00	19,790.00	0.00	0.00	0.00	19,790.00
ENRIQUE CORTES GARCIA	0.00	19,760.00	0.00	0.00	0.00	19,760.00
OSCAR ORTIZ PADILLA	0.00	0.00	12,301.46	0.00	0.00	0.00
SERGIO OCHOA MARTINEZ	0.00	1,000.00	0.00	0.00	0.00	1,000.00
MANUEL PIZANO RAMOS	290.33	0.00	0.00	0.00	290.33	0.00
JOSE DE JESUS MEJIA QUIROZ	0.00	8,360.00	0.00	0.00	0.00	8,360.00
MARGARITO MARTINEZ AYALA	7,000.00	0.00	0.00	0.00	7,000.00	0.00
SALVADOR FUENTES PEDROZA	0.00	0.50	0.00	0.00	0.00	0.50
VICTOR MANUEL CALVARIO MONTAÑO	0.00	31,262.58	0.00	0.00	0.00	31,262.58
ERIKA ALEJANDRINA TEJEDA AGUILAR	0.00	31,600.00	0.00	0.00	0.00	31,600.00
LEONOR ALCARAZ MANZO	0.00	10,800.00	0.00	0.00	0.00	10,800.00
RAMIRO TOSCANO SANCHEZ	0.00	35,776.68	0.00	0.00	0.00	35,776.68
RAUL JUAREZ FLORIAN	0.00	1,928.00	0.00	0.00	0.00	1,928.00
LARIOS ORTEGA PEDRO	0.00	138,626.05	0.00	0.00	0.00	138,626.05
JOSE GUADALUPE BENAVIDES FLORIAN	0.00	1,082.11	0.00	0.00	0.00	1,082.11
ANGELICA CELESTE MONTAÑO GARCÍA	0.00	16,583.33	0.00	0.00	0.00	16,583.33
RUBEN DIAZ FARIAS	0.00	3,000.00	0.00	0.00	0.00	3,000.00
SERGIO JESUS OCHOA MARTINEZ	0.00	4,166.35	0.00	0.00	0.00	4,166.35
JOSE APOLINAR SANCHEZ VARGAS	0.00	19,272.87	0.00	0.00	0.00	19,272.87
ERIKA ALEJANDRINA TEJADA AGUILAR	3,600.00	0.00	0.00	0.00	3,600.00	0.00
JOSE GUADALUPE BENAVIDES FLORIAN	6,547.70	0.00	0.00	0.00	6,547.70	0.00
CONRADO VAZQUEZ NAVARRO	0.00	3,617.21	0.00	0.00	0.00	3,617.21
ORTEGA VILLASEÑOR JOSE LUCAS	0.00	13,730.74	0.00	0.00	0.00	13,730.74
LUCIA ZAMORA CAMPOS	0.00	0.00	22,710.44	0.00	0.00	22,710.44
JOSE ROSARIO GALARZA FLORES	2,000.00	0.00	0.00	0.00	2,000.00	0.00
RAUL PULIDO JUAREZ	0.00	4,572.19	0.00	0.00	0.00	4,572.19
JORGE FABIAN DE LA MORA TORRES	0.00	21,811.45	0.00	0.00	0.00	21,811.45
J. JESUS BARAJAS	0.00	3,617.21	0.00	0.00	0.00	3,617.21
RUIZ GEORGE LUIS ENRIQUE	0.00	15,847.05	0.00	0.00	0.00	15,847.05
JOSE LUIS CONTRERAS DE JESUS	0.00	1,875.48	0.00	0.00	0.00	1,875.48
GLORIA MARINA ESPINOZA GOMEZ	0.00	6,170.00	0.00	0.00	0.00	6,170.00
ENRIQUE LÓPEZ OCHOA	0.00	1,140.00	0.00	0.00	0.00	1,140.00
JUAN FRANCISCO PEREZ GALLARDO	0.00	5,676.62	14,341.88	0.00	0.00	5,676.62




MUNICIPIO DE COQUIMATLAN, COL.  
Sistema Integral de Contabilidad Gubernamental  
ANALISIS DE SALDOS CONTABLES  
DEL 1 DE NOVIEMBRE AL 30 DE NOVIEMBRE DE 2023

Descripción	Saldo Anterior		Movimientos		Saldo Actual	
	Debe	Haber	Debe	Haber	Debe	Haber
HERNANDEZ BELTRAN MARIA LOURDES	0.00	750.00	0.00	0.00	0.00	750.00
VELASCO LARIOS ABRAHAM ALEJANDRO	0.00	750.00	0.00	0.00	0.00	750.00
JOSE ESPIRIDION SANDOVAL TADEO	0.00	624.29	0.00	0.00	0.00	624.29
FERNANDO VILLAVIGENCIO LUGO	0.00	114,535.00	0.00	0.00	0.00	114,535.00
MARIA DE LOURDES HERNÁNDEZ BELTRAN	0.00	3,900.00	0.00	0.00	0.00	3,900.00
JORGE LUNA BERNABÉ	0.00	24,337.98	0.00	0.00	0.00	24,337.98
JOSE REMIGIO JUAREZ LEON	0.00	10,557.00	0.00	0.00	0.00	10,557.00
JAIIME USIEL VALENCIA HERNÁNDEZ	0.00	3,317.21	0.00	0.00	0.00	3,317.21
ALEJANDRO CEBALLOS QUIROZ	0.00	8,646.50	0.00	0.00	0.00	8,646.50
ENRIQUE GÓMEZ LÓPEZ	0.00	3,695.00	0.00	0.00	0.00	3,695.00
MARCO ANTONIO ESPÍRITU ISORDIA	0.00	9,224.21	0.00	0.00	0.00	9,224.21
MA. GUADALUPE GUTIÉRREZ NAVARRO	1,569.45	0.00	0.00	0.00	1,569.45	0.00
JESÚS ADÁN NAVARRO GARCÍA	0.00	6,000.00	0.00	0.00	0.00	6,000.00
NICASIO GARCÍA ROSALES	0.00	9,492.00	0.00	0.00	0.00	9,492.00
ALCARAZ FLORES VÍCTOR MANUEL	0.00	3,600.00	0.00	0.00	0.00	3,600.00
ALEJANDRO CAMARENA VENTURA	0.00	14,000.00	0.00	0.00	0.00	14,000.00
CELINA ORTEGA SOLANO	3,983.85	0.00	0.00	0.00	3,983.85	0.00
JUDITH GUADALUPE DUARTE SÁNCHEZ	0.00	750.00	0.00	0.00	0.00	750.00
BERENICE RIOS AREVALOS	0.00	31,779.09	0.00	0.00	0.00	31,779.09
SILVESTRE VERDUZCO CORONA	0.00	8,400.00	0.00	0.00	0.00	8,400.00
JOSE LUIS MORFIN MATA	0.00	6,187.50	0.00	0.00	0.00	6,187.50
MARIA ALCAZAR CRUZ	0.00	300.00	0.00	0.00	0.00	300.00
SILVIA JANET CONTRERAS SEGOBIANO	0.00	6,756.52	0.00	0.00	0.00	6,756.52
ERIKA GUADALUPE ORDÁZ PLONEDA	12,544.04	0.00	0.00	0.00	12,544.04	0.00
ANDRES ALBERTO OROZCO LARIOS	0.00	4,222.19	0.00	0.00	0.00	4,222.19
ANDRES ALBERTO OROZCO LARIOS	0.00	175.00	0.00	0.00	0.00	175.00
EDUARDO DE LA MORA HERRERA	0.00	3,617.21	0.00	0.00	0.00	3,617.21
JOSE NUÑEZ FIGUEROA	0.00	6,435.48	0.00	0.00	0.00	6,435.48
FLORENTO LARIOS GAYTAN S.A DE C.V.	0.00	4,564.00	0.00	0.00	0.00	4,564.00
MIGUEL ANGEL VAZQUEZ QUEVEDO	0.00	3,900.00	0.00	0.00	0.00	3,900.00
JHONATHAN JOHEL ZULUAGA ORTIZ	0.00	2,000.00	0.00	0.00	0.00	2,000.00
VICTORIA HERNANDEZ GARCIA	0.00	4,000.00	0.00	0.00	0.00	4,000.00
JESUS OROZCO MORENO	0.00	35,294.48	0.00	0.00	0.00	35,294.48
VIRGINA MATA ROMERO	0.00	1,500.00	0.00	0.00	0.00	1,500.00
CAIN HERIBERTO DIAZ MORFIN	0.00	4,000.00	0.00	0.00	0.00	4,000.00
MARIA DE LOS ANGELES RUIZ RICO	0.00	6,600.00	4,708.87	0.00	0.00	6,600.00
J. GUADALUPE SALAZAR MARTINEZ	0.00	703.59	0.00	0.00	0.00	703.59




MUNICIPIO DE COQUIMATLAN, COL.  
Sistema Integral de Contabilidad Gubernamental  
ANALISIS DE SALDOS CONTABLES  
DEL 1 DE NOVIEMBRE AL 30 DE NOVIEMBRE DE 2023

Descripción	Saldo Anterior		Movimientos		Saldo Actual	
	Debe	Haber	Debe	Haber	Debe	Haber
MARCO ANTONIO PADILLA AVILA	0.00	300.00	0.00	0.00	0.00	300.00
MARIA DE LOS ANGELES BARBOSA MARIA	0.00	4,000.00	0.00	0.00	0.00	4,000.00
SILVA BARAJAS BENJAMIN	0.00	1,000.00	0.00	0.00	0.00	1,000.00
ALEJANDRO LINO MICHEL	0.00	550.00	0.00	0.00	0.00	550.00
MARIA SUAREZ CORTEZ	0.00	2,000.00	0.00	0.00	0.00	2,000.00
FRANCISCO VEGA CARRILLO	0.00	5,752.10	0.00	0.00	0.00	5,752.10
SIRIA SARAI ESPINOSA OSEGUERA	132,756.60	0.00	0.00	0.00	132,756.60	0.00
SILVESTRE BERNAL PULIDO	0.00	22,480.00	0.00	0.00	0.00	22,480.00
JUAN PABLO OCHOA SAHAGUN	0.00	500.00	0.00	0.00	0.00	500.00
OSCAR IVAN OCHOA SAHAGUN	0.00	29,100.59	0.00	0.00	0.00	29,100.59
JESUS ADIN VALENCIA RAMIREZ	0.00	16,000.00	0.00	0.00	0.00	16,000.00
ALVA PAPELERIA, S.A. DE C.V.	0.00	243.48	0.00	0.00	0.00	243.48
RINCON MARTINEZ GABINO	0.00	0.00	18,832.92	18,832.92	0.00	0.00
MIREYA UREÑA MUÑOZ	0.00	44,000.00	0.00	0.00	0.00	44,000.00
EDGAR ENRIQUE GOMEZ LOPEZ	0.00	14,423.47	0.00	0.00	0.00	14,423.47
AGUSTIN PERIANZA ZAVALA	0.00	0.00	11,162.60	11,162.60	0.00	0.00
CONTRERAS CARDENAS CHRISTIAN DIONISIO	0.00	9,750.00	0.00	0.00	0.00	9,750.00
CESAR ROBLES MORENO	0.00	2,000.00	0.00	0.00	0.00	2,000.00
RAFAEL RENDON GARCIA	0.00	3,516.15	0.00	0.00	0.00	3,516.15
IGNACIO PEREZ MARTINEZ	0.00	3,617.21	0.00	0.00	0.00	3,617.21
GONZALEZ GUZMAN MONTSERRAT	0.00	131.87	0.00	0.00	0.00	131.87
RODRIGUEZ CABELLOS OMAR ALEJANDRO	0.00	2,528.09	0.00	0.00	0.00	2,528.09
ADRIAN VEGA MARTINEZ	0.00	5,289.07	0.00	0.00	0.00	5,289.07
ADAN NIESTAS ESPINOZA	0.00	34,363.50	0.00	0.00	0.00	34,363.50
MIGUEL ANGEL VIZCAINO GONZALEZ	0.00	15,671.37	19,766.92	39,533.84	0.00	35,438.29
SERGIO RODRIGUEZ ROSALES	0.00	4,617.21	0.00	0.00	0.00	4,617.21
PEDRO VALENZUELA CERON	0.00	11,855.22	0.00	0.00	0.00	11,855.22
CORTES POLANCO ERNESTO	0.00	2,200.00	0.00	0.00	0.00	2,200.00
CRUZ MAGAÑA EDSON FELIPE	0.00	2,000.00	0.00	0.00	0.00	2,000.00
RAQUEL PEREZ GARCIA	0.00	10,966.26	38,340.90	38,340.90	0.00	10,966.26
ELISA DECENA MENDEZ	0.00	3,355.57	0.00	0.00	0.00	3,355.57
EDGAR GUADALUPE GUERRERO ROSALES	0.00	8,298.62	0.00	0.00	0.00	8,298.62
MACEDONIO GUERRERO ROSALES	0.00	27,662.18	0.00	0.00	0.00	27,662.18
FRANCISCO ALEJANDRO GARCIA NAVARRO	0.00	5,930.72	0.00	0.00	0.00	5,930.72
MACIAS JORGE ALEJANDRO	0.00	34,772.28	0.00	0.00	0.00	34,772.28
LUIS ENRIQUE PUGA VIRGEN	0.00	2,000.00	0.00	0.00	0.00	2,000.00




MUNICIPIO DE COQUIMATLAN, COL.  
Sistema Integral de Contabilidad Gubernamental  
ANÁLISIS DE SALDOS CONTABLES  
DEL 1 DE NOVIEMBRE AL 30 DE NOVIEMBRE DE 2023

Descripción	Saldo Anterior		Movimientos		Saldo Actual	
	Debe	Haber	Debe	Haber	Debe	Haber
EDUARDO HEREDIA ROJAS	0.00	12,092.08	0.00	0.00	0.00	12,092.08
HORACIO MONTES DE OCA LEON	0.00	3,816.15	0.00	0.00	0.00	3,816.15
NESTOR IVAN RAMIREZ MENDOZA	0.00	19,912.27	0.00	0.00	0.00	19,912.27
MARIO ALBERTO ALCARAZ GARCIA	0.00	180,631.63	15,842.20	31,684.40	0.00	196,473.83
PABLO FRANCISCO ARECHIGA OCHOA	0.00	3,816.15	0.00	0.00	0.00	3,816.15
MOISES CASTELLANO CASTREJON	0.00	12,666.35	0.00	0.00	0.00	12,666.35
RAQUEL MENDOZA LEON	0.00	11,855.22	0.00	0.00	0.00	11,855.22
BEATRIZ ADRIANA RAMIREZ PADILLA	0.00	9,881.86	0.00	0.00	0.00	9,881.86
PEDRO SALOME GALARZA FLORES	1,661.70	0.00	0.00	0.00	1,661.70	0.00
FRANCISCO JAVIER GUTIERREZ NUÑEZ	0.00	2,375.00	0.00	0.00	0.00	2,375.00
ALEJANDRO RAMIREZ ROSITAS	0.00	1,740.00	0.00	0.00	0.00	1,740.00
JUAN DIEGO RODRIGUEZ MICHEL	0.00	3,500.00	0.00	0.00	0.00	3,500.00
CRUZ MORAN EDGAR DANIEL	0.00	9,209.35	0.00	0.00	0.00	9,209.35
ALEJANDRA JANETH DE LA PAZ COBIAN	0.00	2,800.00	0.00	0.00	0.00	2,800.00
CLAUDIO RICARDO ERNESTO	0.00	0.00	20,520.56	41,041.12	0.00	20,520.56
PEDRO DANIEL DIAZ GONZALEZ	0.00	3,516.15	0.00	0.00	0.00	3,516.15
PINEDA ZAMORA ADRIANA GUADALUPE	0.00	27,662.18	0.00	0.00	0.00	27,662.18
SANTANA YAÑEZ WILLIAM GIOVANNI	0.00	22,912.18	0.00	0.00	0.00	22,912.18
MA. FELIX AGUILAR CASTAÑEDA	0.00	4,000.00	0.00	0.00	0.00	4,000.00
JOSE IGNACIO DIAZ CHAVIRA	0.00	5,383.47	5,383.47	0.00	0.00	0.00
ARTURO VAZQUEZ LANGARICA	10,189.83	0.00	0.00	0.00	10,189.83	0.00
PAUL AHUMADA ZEPEDA	0.00	7,000.00	0.00	0.00	0.00	7,000.00
JOSE IGNACIO GONZALEZ CARRILLO	0.00	5,059.37	0.00	0.00	0.00	5,059.37
JESUS IVAN MORENTIN BALLESTEROS	0.00	10,472.25	0.00	0.00	0.00	10,472.25
JOSE FRANCISCO LANDIN PIZANO	0.00	15,625.00	0.00	0.00	0.00	15,625.00
GABRIEL RANGEL MARTINEZ	0.00	7,270.34	0.00	0.00	0.00	7,270.34
CARLOS CHAVIRA GEORGE	0.00	4,711.45	0.00	0.00	0.00	4,711.45
NESTOR ARIEL CARDENAS BARRAGAN	3,000.00	0.00	0.00	0.00	3,000.00	0.00
MARIA ANGELICA PEREDIA HERNANDEZ	0.00	21,963.50	0.00	0.00	0.00	21,963.50
ESTEBAN AVALOS VAZQUEZ	0.00	9,482.00	0.00	0.00	0.00	9,482.00
JOSE ALFREDO MACIAS VILLATORO	0.00	15,890.08	0.00	0.00	0.00	15,890.08
CANDELARIA OROZCO ANAYA	0.00	4,425.00	0.00	0.00	0.00	4,425.00
JOEL CARRILLO BELTRAN	0.00	3,672.16	0.00	0.00	0.00	3,672.16
RUBEN CASTILLO ANGUILO	0.00	28,662.18	0.00	0.00	0.00	28,662.18
JESUS MOJICA LOPEZ	0.00	4,000.00	0.00	0.00	0.00	4,000.00
FRANCISCO VAZQUEZ LANGARICA	0.00	43,547.23	0.00	0.00	0.00	43,547.23
JUAN HERIBERTO DELGADO LARIOS	4,336.69	0.00	4,309.13	4,309.13	4,336.69	0.00




**MUNICIPIO DE COQUIMATLAN, COL.**  
Sistema Integral de Contabilidad Gubernamental  
**ANALISIS DE SALDOS CONTABLES**  
**DEL 1 DE NOVIEMBRE AL 30 DE NOVIEMBRE DE 2023**

Descripción	Saldo Anterior		Movimientos		Saldo Actual	
	Debe	Haber	Debe	Haber	Debe	Haber
JORGE ADALBERTO CALVARIO GUERRERO	0.00	4,000.00	0.00	0.00	0.00	4,000.00
J JESUS MEDINA SALCEDO	0.00	19,932.00	0.00	0.00	0.00	19,932.00
GIOVANNI ALEJANDRO ESTRADA ISLAS	0.00	38,053.80	0.00	0.00	0.00	38,053.80
ANDRES MARTINEZ SALINAS	0.00	3,325.00	0.00	0.00	0.00	3,325.00
ALVAREZ RICARDO GILBERTO	0.00	27,662.18	0.00	0.00	0.00	27,662.18
VAZQUEZ VAZQUEZ EFREN	0.00	9,705.22	0.00	0.00	0.00	9,705.22
SOFIA CANDELARIA LOPEZ SAUCEDO	0.00	8,361.00	0.00	0.00	0.00	8,361.00
J. JESUS VALDOVINOS SAHAGUN	0.00	31,478.33	0.00	0.00	0.00	31,478.33
MENDOZA RAMOS MARIO BALDEMAR	0.00	11,822.49	0.00	0.00	0.00	11,822.49
JACOBO FRANCISCO GERARDO	0.00	13,175.19	0.00	0.00	0.00	13,175.19
TORRES PEREDIA EDUWIGES	0.00	11,855.22	0.00	0.00	0.00	11,855.22
LANDIN PIZANO AARON OSWALDO	0.00	11,855.22	0.00	0.00	0.00	11,855.22
DÍAZ BENITEZ MAGDALENA ELIZABETH	0.00	27,662.18	0.00	0.00	0.00	27,662.18
JUAREZ GARCIA FRANCISCO	0.00	28,662.18	0.00	0.00	0.00	28,662.18
ANA KAREN MEJIA MARTINEZ	0.00	11,855.22	0.00	0.00	0.00	11,855.22
GUTIERREZ MARTINEZ EDGAR EDUARDO	0.00	24,035.50	0.00	0.00	0.00	24,035.50
ROMERO SOLANO J. ROSARIO	0.00	0.00	5,000.00	5,000.00	0.00	0.00
AGUILAR RAMIREZ ERNESTO	0.00	27,662.18	0.00	0.00	0.00	27,662.18
GUTIERREZ ISORDIA GUILLERMO	0.00	8,215.04	0.00	0.00	0.00	8,215.04
SILVA CORTES RICARDO FRANCISCO	0.00	5,356.61	0.00	0.00	0.00	5,356.61
SAUL RAMOS HERNANDEZ	0.00	3,000.00	0.00	0.00	0.00	3,000.00
ANDRES CONCEPCION MILANES MADRIGAL	0.00	11,855.22	0.00	0.00	0.00	11,855.22
GUTIERREZ LOPEZ PEDRO CESAR	0.00	10,276.26	0.00	0.00	0.00	10,276.26
RICARDO GUERRERO MORALES	3,797.00	0.00	0.00	0.00	3,797.00	0.00
PIZANO PEREZ MAYRA CITLALI	0.00	3,248.03	0.00	0.00	0.00	3,248.03
MARIA ELENA GARCIA CONTRERAS	0.00	1,900.00	0.00	0.00	0.00	1,900.00
MEDINA MONTAÑO JOSE LUIS	0.00	8,558.63	0.00	0.00	0.00	8,558.63
JUAN MIGUEL CASTILLO CRUZ	0.00	1,140.00	0.00	0.00	0.00	1,140.00
HECTOR MANUEL CISNEROS OLIVERA	0.00	1,875.48	0.00	0.00	0.00	1,875.48
GERMAN MALDONADO BAUTISTA	0.00	2,280.00	0.00	0.00	0.00	2,280.00
HERNANDO MAGAÑA MEZA	0.00	404.52	0.00	0.00	0.00	404.52
GABRIEL ALVAREZ MENDOZA	0.00	1,140.00	0.00	0.00	0.00	1,140.00
SARA OLIVIA MENDOZA	0.00	1,900.00	0.00	0.00	0.00	1,900.00
JUAN CARLOS PARTIDA VERA	0.00	20,877.50	0.00	0.00	0.00	20,877.50
EFRAIN ESPINOZA MENDOZA	0.00	2,161.26	0.00	0.00	0.00	2,161.26
GABRIEL GARCIA LOPEZ	0.00	2,932.02	0.00	0.00	0.00	2,932.02
MARIA PAULA MORENO OCHOA	0.00	4,000.00	0.00	0.00	0.00	4,000.00



**MUNICIPIO DE COQUIMATLAN, COL.**  
Sistema Integral de Contabilidad Gubernamental  
**ANALISIS DE SALDOS CONTABLES**  
**DEL 1 DE NOVIEMBRE AL 30 DE NOVIEMBRE DE 2023**


Descripción	Saldo Anterior		Movimientos		Saldo Actual	
	Debe	Haber	Debe	Haber	Debe	Haber
CLAUDIA JANET ISLAS RESENDIZ	0.00	9,325.00	0.00	0.00	0.00	9,325.00
RAMIREZ FUENTES FERNANDO	0.00	20,000.00	0.00	0.00	0.00	20,000.00
ALAN FERNANDO CUEVA VEJAR	0.00	8,865.76	0.00	0.00	0.00	8,865.76
ARTURO RAMIREZ CRUZ	0.00	10,337.01	0.00	0.00	0.00	10,337.01
SARA OLIVA MENDOZA	0.00	3,800.00	0.00	0.00	0.00	3,800.00
MA. GUADALUPE PRECIADO URISTA	0.00	0.00	50,963.08	50,963.08	0.00	0.00
JORGE JONATHAN MEJIA MARTINEZ	0.00	3,600.00	0.00	0.00	0.00	3,600.00
RINCON MARTINEZ MANUEL	0.00	10,360.89	0.00	0.00	0.00	10,360.89
HERNANDEZ LOPEZ LUIS ENRIQUE	0.00	9,602.12	0.00	0.00	0.00	9,602.12
ENRIQUE FIGUEROA FAJARDO	32,326.02	0.00	0.00	0.00	32,326.02	0.00
MANUEL MAGALLAN RINCON	0.00	5,670.00	0.00	0.00	0.00	5,670.00
AGUIRRE VERDUZCO IRMA	0.00	750.00	0.00	0.00	0.00	750.00
PINEDA DELGADO ADOLFO	0.00	5,663.07	0.00	0.00	0.00	5,663.07
MACIAS QUEVEDO JOSE CARLOS	1,020.00	0.00	0.00	0.00	1,020.00	0.00
DIAZ BENITEZ ERNESTO MANUEL	2,000.00	0.00	0.00	0.00	2,000.00	0.00
CLAUDIA NOHEMI JIMENEZ COBIAN	0.00	0.00	24,146.25	48,292.50	0.00	24,146.25
JESUS ENRIQUE OLIVA MENDOZA	1,900.00	0.00	0.00	0.00	1,900.00	0.00
MARIA EXIGUIJA FRANCISCO SANDOVAL	2,850.00	0.00	0.00	0.00	2,850.00	0.00
ANGELA LOPEZ MANCILLA	0.00	8,194.17	0.00	0.00	0.00	8,194.17
MARIA CANDELARIA SUAREZ VARGAS	2,292.82	0.00	0.00	0.00	2,292.82	0.00
JUAN CARLOS NERI ROSALES	0.00	1,500.00	0.00	0.00	0.00	1,500.00
MARTHA ELENA ALCALA MACIAS	0.00	5,190.03	0.00	0.00	0.00	5,190.03
MARIANA CONTRERAS RAMOS	0.00	2,004.52	0.00	0.00	0.00	2,004.52
BAUDELIO RAMIREZ LOPEZ	0.00	404.52	0.00	0.00	0.00	404.52
SUSANA LETICIA HRNANDEZ RODRIGUEZ	0.00	404.52	0.00	0.00	0.00	404.52
BENJAMIN JURADO ORDAZ	0.00	404.52	0.00	0.00	0.00	404.52
NORMA ANGELICA CISNEROS OLIVERA	0.00	404.52	0.00	0.00	0.00	404.52
MARIA VAZQUEZ FIGUEROA	0.00	404.52	0.00	0.00	0.00	404.52
JOSE ALFREDO DIAZ ESPINOZA	0.00	3,727.70	0.00	0.00	0.00	3,727.70
HUMBERTO RAFAEL FIGUEROA CORTES	0.00	993.99	0.00	0.00	0.00	993.99
JOSE ENRIQUE GUILLEN LOPEZ	0.00	734.53	0.00	0.00	0.00	734.53
JESUS ARROYO CARDENAS	0.00	404.52	0.00	0.00	0.00	404.52
LUIS CONTRERAS RAMIREZ	0.00	2,000.00	0.00	0.00	0.00	2,000.00
MANUEL DENIZ RODRIGUEZ	0.00	2,000.00	0.00	0.00	0.00	2,000.00
GUSTAVO CONTRERAS ANDRADE	0.00	30,000.00	0.00	0.00	0.00	30,000.00
HONORIO MEZA RODRIGUEZ	0.00	0.00	28,660.10	28,660.10	0.00	0.00
FRANCISCO LOPEZ CARREON	0.00	0.00	2,739.51	2,739.51	0.00	0.00



**MUNICIPIO DE COQUIMATLAN, COL.**  
**Sistema Integral de Contabilidad Gubernamental**  
**ANALISIS DE SALDOS CONTABLES**  
**DEL 1 DE NOVIEMBRE AL 30 DE NOVIEMBRE DE 2023**


Descripción	Saldo Anterior		Movimientos		Saldo Actual	
	Debe	Haber	Debe	Haber	Debe	Haber
MA. TRINIDAD ROSALES RODRIGUEZ	0.00	0.00	75,341.88	75,341.88	0.00	0.00
PABLO ANDRADE RIVERA	0.00	0.00	12,482.97	12,482.97	0.00	0.00
<b>DIETAS DEL CABILDO</b>	<b>0.00</b>	<b>94,369.97</b>	<b>0.00</b>	<b>0.00</b>	<b>0.00</b>	<b>94,369.97</b>
SERGIO HERNANDEZ TORRES	0.00	57,075.41	0.00	0.00	0.00	57,075.41
LINO CASTELLANOS ORLANDO	0.00	17,189.88	0.00	0.00	0.00	17,189.88
PIZANO ANGUIANO J GUADALUPE	15,000.00	0.00	0.00	0.00	15,000.00	0.00
ROBERTO NAVARRO LOPEZ	0.00	5,000.00	0.00	0.00	0.00	5,000.00
MARIA GUADALUPE DIAZ OROZCO	0.00	8,843.78	0.00	0.00	0.00	8,843.78
ROBERTO ESPINOZA MORFIN	0.00	4,000.00	0.00	0.00	0.00	4,000.00
FELIPE DE JESUS MICHEL HERNANDEZ	0.00	7,685.90	0.00	0.00	0.00	7,685.90
PEREZ MEZA MAYRA ADRIANA	0.00	7,125.00	0.00	0.00	0.00	7,125.00
KARLA OSMARA MICHEL HERNANDEZ	0.00	1,500.00	0.00	0.00	0.00	1,500.00
MARIA DOLORES OLIVARES MICHEL	0.00	950.00	0.00	0.00	0.00	950.00
<b>OTROS SERVICIOS PERSONALES PERMANENTES</b>	<b>0.00</b>	<b>32,492.24</b>	<b>0.00</b>	<b>0.00</b>	<b>0.00</b>	<b>32,492.24</b>
MA MERCEDES TOPETE CARBAJAL	0.00	32,492.24	0.00	0.00	0.00	32,492.24
<b>CUENTA CONTABLE DE PROVISIONAMIENTOS DE NOMINAS</b>	<b>0.00</b>	<b>10,024,971.32</b>	<b>4,196,009.06</b>	<b>4,229,450.96</b>	<b>0.00</b>	<b>10,058,413.22</b>
<b>CUENTA CONTABLE DE PROVISIONAMIENTO DE NOMINA</b>	<b>0.00</b>	<b>10,024,971.32</b>	<b>4,196,009.06</b>	<b>4,229,450.96</b>	<b>0.00</b>	<b>10,058,413.22</b>
NOMINA PERSONAL SINDICALIZADO	0.00	6,868,190.91	1,813,847.89	1,842,892.90	0.00	6,897,235.92
NOMINA PERSONAL SEGURIDAD PUBLICA	0.00	132,241.64	449,116.95	449,116.95	0.00	132,241.64
NOMINA PERSONAL DELEGACION	0.00	626,660.84	53,013.69	56,649.69	0.00	630,296.84
NOMINA PERSONAL REINSTALADOS	268,690.70	0.00	22,951.64	22,951.64	268,690.70	0.00
NOMINA PERSONAL CONFIANZA	0.00	477,362.57	585,645.78	585,645.78	0.00	477,362.57
NOMINA PERSONAL LISTA DE RAYA	0.00	8,839.25	39,196.39	39,196.39	0.00	8,839.25
NOMINA PERSONAL REINSTALADOS BASE	0.00	34,973.16	206,053.03	206,813.92	0.00	35,734.05
NOMINA PERSONAL CONTRATO	0.00	190,401.20	148,747.71	148,747.71	0.00	190,401.20
NOMINA PERSONAL SEGURIDAD PUBLICA CONTRATO	0.00	29,870.95	117,220.87	117,220.87	0.00	29,870.95
NOMINA COMISARIOS	0.00	0.00	17,600.00	17,600.00	0.00	0.00
NOMINA JUBILADOS	0.00	1,925,121.50	742,615.11	742,615.11	0.00	1,925,121.50
<b>POR EL DEVENGO DE LA NÓMINA DEL PERSONAL DE CARÁCTER EVENTUAL, DISTINTO A OBRA PUBLICA</b>	<b>0.00</b>	<b>91,008.21</b>	<b>19,788.48</b>	<b>19,788.48</b>	<b>0.00</b>	<b>91,008.21</b>
<b>PERSONAL DE CONTRATO POR TIEMPO DETERMINADO</b>	<b>0.00</b>	<b>91,008.21</b>	<b>19,788.48</b>	<b>19,788.48</b>	<b>0.00</b>	<b>91,008.21</b>
ALFONSO AGUILAR VILLASEÑOR	0.00	0.00	5,000.00	5,000.00	0.00	0.00






**MUNICIPIO DE COQUIMATLAN, COL.**  
**Sistema Integral de Contabilidad Gubernamental**  
**ANALISIS DE SALDOS CONTABLES**  
**DEL 1 DE NOVIEMBRE AL 30 DE NOVIEMBRE DE 2023**

Descripción	Saldo Anterior		Movimientos		Saldo Actual	
	Debe	Haber	Debe	Haber	Debe	Haber
JOSE ERNESTO HERNANDEZ LARIOS	0.00	2,040.00	0.00	0.00	0.00	2,040.00
JAIME HUMBERTO MUÑOZ RODRÍGUEZ	0.00	0.00	5,000.00	0.00	0.00	0.00
JUAN CARLOS CAMARENA CARRASCO	0.00	19,950.00	0.00	0.00	0.00	19,950.00
JOSE CARRILLO VIRGEN	0.00	29,925.00	0.00	0.00	0.00	29,925.00
LUIS MIGUEL JUAREZ CORTES	0.00	6,120.00	0.00	0.00	0.00	6,120.00
HUMBERTO GUERRERO MORALES	0.00	8,979.05	0.00	0.00	0.00	8,979.05
GOMEZ CRUZ JOSE ANTONIO	0.00	7,411.69	0.00	0.00	0.00	7,411.69
CAMARENA CARRASCO RUBEN	0.00	12,935.20	0.00	0.00	0.00	12,935.20
CAMARENA TRUJILLO ERIKA MONSERRAT	2,371.89	0.00	0.00	0.00	2,371.89	0.00
GUERRERO MORALES ELPIDIA	3,797.00	0.00	0.00	0.00	3,797.00	0.00
MIGUEL ROSALES OCHOA	0.00	6,000.00	0.00	0.00	0.00	6,000.00
CLAUDIA VILLA RIVERA	0.00	3,816.16	0.00	0.00	0.00	3,816.16
PAULINO PEREZ ALEJANDRO HAMMURABI	2,258.34	0.00	0.00	0.00	2,258.34	0.00
VINAJA URZUA CYNTHIA PATRICIA	0.00	2,258.34	0.00	0.00	0.00	2,258.34
ALBA ROCIO JIMENEZ GARCIA	0.00	0.00	5,327.39	0.00	0.00	0.00
VENTURA GONZALEZ GISELA	0.00	0.00	4,461.09	0.00	0.00	0.00
<b>POR EL DEVENGO DE CUOTAS Y APORTACIONES PATRONALES</b>	<b>0.00</b>	<b>726,763.28</b>	<b>1,147,760.19</b>	<b>1,158,240.70</b>	<b>0.00</b>	<b>737,243.79</b>
<b>POR LAS CUOTAS Y APORTACIONES A LA DIRECCIÓN DE PENSIONES CIVILES DEL ESTADO</b>	<b>0.00</b>	<b>726,763.28</b>	<b>1,147,760.19</b>	<b>1,158,240.70</b>	<b>0.00</b>	<b>737,243.79</b>
<b>DIRECCIÓN DE PENSIONES CIVILES DEL ESTADO</b>	<b>0.00</b>	<b>726,763.28</b>	<b>1,147,760.19</b>	<b>1,158,240.70</b>	<b>0.00</b>	<b>737,243.79</b>
DIRECCION DE PENSIONES DEL ESTADO DE COLIMA	0.00	726,763.28	1,147,760.19	1,158,240.70	0.00	737,243.79
<b>PROVEEDORES POR PAGAR A CORTO PLAZO</b>	<b>409,070.67</b>	<b>0.00</b>	<b>1,760,807.55</b>	<b>1,739,750.88</b>	<b>430,127.34</b>	<b>0.00</b>
<b>BIENES DE CONSUMO</b>	<b>0.00</b>	<b>1,602,485.91</b>	<b>409,589.72</b>	<b>372,418.26</b>	<b>0.00</b>	<b>1,565,314.45</b>
FLORENCIO LARIOS GAYTAN S.A DE C.V.	0.00	193,136.00	0.00	0.00	0.00	193,136.00
OLIVARES DECENA MARIA EDELMIRA	0.00	175.00	0.00	0.00	0.00	175.00
MUNGUJA MANZO ANA MARIA	0.00	2,983.99	0.00	0.00	0.00	2,983.99
J. JESUS VALENCIA VALENCIA	0.00	4,121.80	0.00	0.00	0.00	4,121.80
MIRANDA PEREZ MARIA DEL SOCORRO	0.00	19,598.50	0.00	0.00	0.00	19,598.50
JOSE ANGEL ALVAREZ GIL	0.00	12,147.50	0.00	0.00	0.00	12,147.50
ALICIA SANCHEZ ESPINOZA	0.00	1,800.00	0.00	0.00	0.00	1,800.00
COMERCIALIZADORA GUJO 3H S.A. DE C.V.	0.00	1,072.96	0.00	0.00	0.00	1,072.96
RIOS BEAS ELOISA	0.00	1,028.50	0.00	0.00	0.00	1,028.50
ZAMORA OSORIO MARIBEL	0.00	12,821.03	0.00	0.00	0.00	12,821.03




MUNICIPIO DE COQUIMATLAN, COL.  
Sistema Integral de Contabilidad Gubernamental  
ANALISIS DE SALDOS CONTABLES  
DEL 1 DE NOVIEMBRE AL 30 DE NOVIEMBRE DE 2023

Descripción	Saldo Anterior		Movimientos		Saldo Actual	
	Debe	Haber	Debe	Haber	Debe	Haber
LORENA GUADALUPE AGUILAR ZAMORA	0.00	8,500.00	0.00	0.00	0.00	8,500.00
GRUPO DE TRABAJO NO.2 EJIDO FERNANDEZ	0.00	27,469.43	0.00	0.00	0.00	27,469.43
OSCAR MUÑOZ SERRANO	25,078.73	0.00	0.00	0.00	25,078.73	0.00
ROCHA RAMIREZ HERMES	0.00	50.00	0.00	0.00	0.00	50.00
LAURA ALEJANDRA NATERA GONZALEZ	0.00	1,420.01	0.00	0.00	0.00	1,420.01
AHUMADA VIZCAINO SALVADOR	0.00	1,020.29	0.00	0.00	0.00	1,020.29
SERRANO AMEZCUA MARTIN	0.00	14,674.00	0.00	0.00	0.00	14,674.00
SAMUEL SALAZAR FUENTES	0.00	10,115.25	0.00	0.00	0.00	10,115.25
MOISES AGUILAR RAMIREZ	5,000.00	0.00	0.00	0.00	5,000.00	0.00
MA. IRMA LEON BALTAZAR	0.00	3,300.00	0.00	0.00	0.00	3,300.00
PIMSA PUBLICIDAD, S.A. DE C.V.	0.00	391.50	0.00	0.00	0.00	391.50
J. TOMAS GUTIERREZ ALVARADO	7,979.00	0.00	0.00	0.00	7,979.00	0.00
JARDIN HUSQVARNA Y AGRICOLA DE COLIMA S.A DE C.V.	0.00	15,530.04	0.00	0.00	0.00	15,530.04
BENAVIDES CARDENAS EMMA	0.00	1,579.00	0.00	0.00	0.00	1,579.00
GUTIERREZ CHAM LUIS	0.00	3,500.00	0.00	0.00	0.00	3,500.00
CONSTRUCTORA SANTA RITA	0.00	50,000.00	0.00	0.00	0.00	50,000.00
MARISELA BARBOSA MICHEL	0.00	2,500.00	0.00	0.00	0.00	2,500.00
INGENIERIA EN SOFTWARE S.A DE C.V.	0.00	25,626.20	0.00	0.00	0.00	25,626.20
OTONIEL SOSA SOTO	0.00	6,586.84	0.00	0.00	0.00	6,586.84
OMETEOTL LEON URIBE CASTILLO	0.00	325,078.40	0.00	0.00	0.00	325,078.40
ANA ISABEL SANCHEZ GARCIA	0.00	2,958.00	0.00	0.00	0.00	2,958.00
ELVA AYDEE SANDOVAL HERNANDEZ	0.00	0.10	0.00	0.00	0.00	0.10
ANDRES VARGAS CRUZ	0.00	7,922.00	6,540.75	6,540.75	0.00	7,922.00
CATARINO RODRIGUEZ TRUJILLO	0.00	4,396.40	0.00	0.00	0.00	4,396.40
LUIS ALFREDO RODRIGUEZ GARCIA	0.00	7,656.00	0.00	0.00	0.00	7,656.00
JACQUELINE DELGADO RAMIREZ	0.00	1,679.00	0.00	0.00	0.00	1,679.00
JORGE ENRIQUE RINCON AGUILAR	0.00	5,325.00	0.00	0.00	0.00	5,325.00
MARIA LUISA ESPINOSA CONTRERAS	0.00	1,300.00	0.00	0.00	0.00	1,300.00
ADOLFO MENDOZA MARTINEZ	0.00	1,154.20	0.00	0.00	0.00	1,154.20
VICTORIA CONTRERAS TAPIA	0.00	44,723.77	0.00	0.00	0.00	44,723.77
MARYCRUZ AVIÑA NUÑEZ	0.00	3,654.00	0.00	0.00	0.00	3,654.00
SILVESTRE BERNAL PULIDO	18,500.00	0.00	0.00	0.00	18,500.00	0.00
RICARDO CEJA PEREZ	0.00	4,060.00	0.00	0.00	0.00	4,060.00
ROSA INES ROSALES GALVAN	0.00	5,573.80	0.00	0.00	0.00	5,573.80
HS COLIMA, S.A. DE C.V.	0.00	1,244.00	0.00	0.00	0.00	1,244.00
JOSE RUELAS CORTEZ	0.00	32,004.00	0.00	0.00	0.00	32,004.00




**MUNICIPIO DE COQUIMATLAN, COL.**  
 Sistema Integral de Contabilidad Gubernamental  
**ANALISIS DE SALDOS CONTABLES**  
**DEL 1 DE NOVIEMBRE AL 30 DE NOVIEMBRE DE 2023**

Descripción	Saldo Anterior		Movimientos		Saldo Actual	
	Debe	Haber	Debe	Haber	Debe	Haber
PROVEEDORA HOSPITALARIA DE COLIMA, S.A. DE C.V.	4,605.38	0.00	0.00	0.00	4,605.38	0.00
RENE GUTIERREZ MALDONADO	0.00	1,650.00	0.00	0.00	0.00	1,650.00
ALVA PAPELERIA, S.A. DE C.V.	0.00	17,054.10	15,751.72	0.00	0.00	17,985.80
CESAR JAVIER CASTILLO JUAREZ	0.00	0.00	3,120.40	0.00	0.00	0.00
JAVIER GONZALEZ CHAVEZ	0.00	128,581.20	0.00	0.00	0.00	128,581.20
SUPER KIOSKO S.A. DE C.V.	0.00	3,170.00	0.00	0.00	0.00	3,170.00
GRUPO GASOLINERO MINATITLAN COLIMA S.A. DE C.V.	0.00	508,176.64	368,245.85	321,117.89	0.00	461,048.68
CARLOS MUÑOZ DEL RIO	0.00	44,999.86	0.00	0.00	0.00	44,999.86
ANDRES PRECIADO ROLON	0.00	0.00	7,550.00	0.00	0.00	0.00
OSCAR PEDROZA RODRIGUEZ	0.00	90.00	0.00	0.00	0.00	90.00
SERGIO MESINA CAMACHO	0.00	1,850.00	0.00	0.00	0.00	1,850.00
CONGREGACION MARIANA TRINITARIA PROGRAMA DE MARIANA TRINITARIA	0.00	215.00	0.00	0.00	0.00	215.00
LEONEL RINCON MESINA	0.00	0.00	8,381.00	17,405.80	0.00	9,024.80
COMERCIALIZADORA Y PRESTADORA DE SERVICIOS TAPATIOS SA DE CV	0.00	78,412.84	0.00	0.00	0.00	78,412.84
DIAZ DECENA AARON SINAI	0.00	9,572.87	0.00	0.00	0.00	9,572.87
<b>PROVEEDORES POR PRESTACIÓN DE SERVICIOS</b>	<b>0.00</b>	<b>4,221,894.60</b>	<b>1,351,217.83</b>	<b>1,367,332.62</b>	<b>0.00</b>	<b>4,238,009.39</b>
COMISION FEDERAL DE ELECTRICIDAD	0.00	320,263.89	0.00	0.00	0.00	320,263.89
RADIOMOVIL DIPSA S.A DE C.V.	0.00	5,586.00	0.00	0.00	0.00	5,586.00
TELEFONOS DE MEXICO S.A.B. DE C.V.	0.00	26,224.00	0.00	0.00	0.00	26,224.00
COMUNICACIONES NEXTEL DE MEXICO S.A. DE C.V.	0.00	133,709.17	0.00	0.00	0.00	133,709.17
GAS MENGUC S.A. DE C.V.	0.00	10,173.08	4,631.71	4,631.71	0.00	10,173.08
CONTRERAS CARDENAS CHRISTIAN DIONISIO	0.00	8,165.15	3,480.00	0.00	0.00	4,685.15
CONSTRUCTORA VILLA DE COLIMA SA DE CV	0.00	23,281.20	0.00	0.00	0.00	23,281.20
ARIAS MERINO JOSE FILEMON	0.00	7,357.91	0.00	0.00	0.00	7,357.91
ARCILLA LABS S. DE R.L. MI.	0.00	80,417.82	0.00	0.00	0.00	80,417.82
ZERMEÑO RAMOS JOSE LUIS	0.00	0.01	0.00	0.00	0.00	0.01
CALIXTO SANDOVAL LOPEZ	0.00	214.00	0.00	0.00	0.00	214.00
ALVAREZ LOPEZ HECTOR MIGUEL	0.99	0.00	0.00	0.00	0.99	0.00
MORENO ORTIZ J. JESUS	0.00	5,837.00	1,218.00	1,218.00	0.00	5,837.00
MENDOZA FLORES BEATRIZ	0.00	5,124.00	11,578.27	11,578.27	0.00	5,124.00
TELEFONIA POR CABLE S.A. DE C.V.	0.00	33,647.02	10,435.00	20,870.00	0.00	44,082.02
EDITORIA DIARIO ECOS DE LA COSTA S.A. DE	0.00	1,794.50	0.00	0.00	0.00	1,794.50




**MUNICIPIO DE COQUIMATLAN, COL.**  
**Sistema Integral de Contabilidad Gubernamental**  
**ANALISIS DE SALDOS CONTABLES**  
**DEL 1 DE NOVIEMBRE AL 30 DE NOVIEMBRE DE 2023**

Descripción	Saldo Anterior		Movimientos		Saldo Actual	
	Debe	Haber	Debe	Haber	Debe	Haber
C.V.						
EDITORIAL EL NOTICIERO DE MANZANILLO, S.A. DE C.V.	0.00	3,516.99	0.00	0.00	0.00	3,516.99
JOSE GUADALUPE PALACIOS GALVAN	0.00	21,402.46	0.00	0.00	0.00	21,402.46
MANUEL DUEÑAS GIL	0.14	0.00	0.00	0.00	0.14	0.00
HECTOR MANUEL DECENA MOLINA	0.00	3,560.00	0.00	0.00	0.00	3,560.00
OSCAR MUNGUJA CHAVEZ	0.00	180.00	0.00	0.00	0.00	180.00
INFONACOT	0.00	38,273.26	0.00	0.00	0.00	38,273.26
APLICACIONES Y SERVICIOS DE INFORMACION EMPRESS SC	0.00	40,375.00	22,892.10	22,892.10	0.00	40,375.00
AD RADIAL DE OCCIDENTE S.A. DE C.V.	0.00	239,980.32	0.00	0.00	0.00	239,980.32
RUEDA IBARRA INOCENCIO	0.00	3,500.00	0.00	0.00	0.00	3,500.00
IMPULSORA PROMOBLEN S.A. DE C.V.	0.00	62,758.56	0.00	0.00	0.00	62,758.56
MARTINEZ MADRIGAL VERONICA	0.00	1,480.00	0.00	0.00	0.00	1,480.00
SEGUROS MONTERREY NEW YORK LIFE, S.A. DE C.V.	0.00	95,472.97	0.00	0.00	0.00	95,472.97
LEPE HERRERA JUSTINO MANUEL	0.00	242.35	0.00	0.00	0.00	242.35
PIZANO VILLALOBOS NORMA YOLANDA	0.00	2,433.00	0.00	0.00	0.00	2,433.00
AUTOMOTRIZ RANCAGUA SA DE CV	0.00	2,558.05	0.00	0.00	0.00	2,558.05
GUTIERREZ YAÑEZ LEOPOLDO	0.00	3,884.71	0.00	0.00	0.00	3,884.71
AYALA RODRIGUEZ MARIO	0.00	219,935.86	0.00	0.00	0.00	219,935.86
DAVILA CERDA CESAR ALEJANDRO	0.00	678.71	0.00	0.00	0.00	678.71
CREATIVIDAD DE OCCIDENTE S.A. DE C.V.	0.02	0.00	0.00	0.00	0.02	0.00
SEGURIZAP DE COLIMA, S. DE R.L. MI	0.00	14,822.48	0.00	0.00	0.00	14,822.48
ALVARADO TRILLO AMPARO	0.00	45,219.57	0.00	0.00	0.00	45,219.57
PLAYERAS Y CAMISAS DE COLIMA S. DE R.L. DE C.V.	0.00	191,606.66	0.00	0.00	0.00	191,606.66
ELECON SUMINISTROS, S.A. DE C.V.	0.00	16,531.15	0.00	0.00	0.00	16,531.15
JIMENEZ AUTOCAMIONES, S.A. DE C.V.	0.00	3,447.67	0.00	0.00	0.00	3,447.67
VEGA VEGA ERNESTO	0.00	4,050.72	0.00	0.00	0.00	4,050.72
ARNOLDO HERRERA RAMOS	0.00	146,006.40	0.00	0.00	0.00	146,006.40
SALVADOR ENRIQUE CHAVEZ GARCIA	0.00	522,862.98	0.00	0.00	0.00	522,862.98
COSMEN CONSTRUCCIONES S.A. DE C.V.	0.00	11,000.00	0.00	0.00	0.00	11,000.00
VICTOR HUGO VIRGEN CANO	0.00	17,479.00	0.00	0.00	0.00	17,479.00
ERNESTO RAMOS LOPEZ	0.00	10,348.01	0.00	0.00	0.00	10,348.01
STAR PUBLICIDAD E IMPRESION, S.A. DE C.V.	0.00	25,743.88	0.00	0.00	0.00	25,743.88
EMBOTELLADORA AGA, S.A. DE C.V.	0.00	3,455.04	0.00	0.00	0.00	3,455.04
PROMOLEVY S.A. DE C.V.	0.00	5,026.72	0.00	0.00	0.00	5,026.72




MUNICIPIO DE COQUIMATLAN, COL.  
Sistema Integral de Contabilidad Gubernamental  
ANALISIS DE SALDOS CONTABLES  
DEL 1 DE NOVIEMBRE AL 30 DE NOVIEMBRE DE 2023

Descripción	Saldo Anterior		Movimientos		Saldo Actual	
	Debe	Haber	Debe	Haber	Debe	Haber
EDITORIA DIARIO DE COLIMA S.A. DE C.V.	0.00	2,787.37	0.00	0.00	0.00	2,787.37
DE LA MORA DE LA MORA EDUARDO ARTURO	0.00	18,765.52	0.00	0.00	0.00	18,765.52
GRUPO ARCE DE COLIMA, S.A. DE C.V.	0.00	61,851.17	0.00	0.00	0.00	61,851.17
SERRANO AHUMADA RAMON	0.00	6,000.00	0.00	0.00	0.00	6,000.00
LIBERATO MALDONADO RODRIGUEZ	0.00	3,502.00	0.00	0.00	0.00	3,502.00
MARIA TRINIDAD PRECIADO MEDRANO	0.00	5,690.75	0.00	0.00	0.00	5,690.75
OSCAR VALLE RUVALCABA	0.00	1,751.00	0.00	0.00	0.00	1,751.00
FOTO COLOR RAPIDO DE NAVOJOA, S.A. DE C.V.	0.00	3,316.98	0.00	0.00	0.00	3,316.98
ASOCIACION DE MUN. PANISTAS DEL EDO. DE COLIMA A.C	0.00	2,037.48	0.00	0.00	0.00	2,037.48
PARTIDO ACCION NACIONAL	0.00	2,633.46	0.00	0.00	0.00	2,633.46
SUPER LLANTAS COLIMAN S.A. DE C.V.	0.00	9,364.66	0.00	0.00	0.00	9,364.66
VELAZQUEZ MERAZ EUSEBIO	0.00	960.00	0.00	0.00	0.00	960.00
HERRERA RINCON J. JESUS	0.00	1,478.01	0.00	0.00	0.00	1,478.01
COMPARAN SOTELO ISRAEL	0.00	9,600.00	0.00	0.00	0.00	9,600.00
CORONA QUIROZ ENRIQUE ISAAC	0.00	1,204.49	0.00	0.00	0.00	1,204.49
FELIPE HERRERA MORALES	0.00	8,625.00	0.00	0.00	0.00	8,625.00
PERIODICO EXCELSIOR SA DE CV	0.00	7,451.48	0.00	0.00	0.00	7,451.48
URIBE HERNANDEZ RODOLFO	0.00	4,830.00	0.00	0.00	0.00	4,830.00
PUBLICIDAD DE LA COSTA S.A. DE C.V.	0.00	1,500.34	0.00	0.00	0.00	1,500.34
SOSA SOTO OTONIEL	0.00	6,749.87	0.00	0.00	0.00	6,749.87
RUBEN CASTILLO ANGULO	0.00	400.00	0.00	0.00	0.00	400.00
MA. DEL CARMEN VEGA	0.00	650.00	0.00	0.00	0.00	650.00
MA. DE JESUS ANGELES ALVAREZ	0.00	50.00	0.00	0.00	0.00	50.00
HECTOR MANUEL NUÑEZ DUEÑAS	0.00	50.00	0.00	0.00	0.00	50.00
LAURA CECILIA CABALLEROS	0.00	2,000.00	0.00	0.00	0.00	2,000.00
SAMUEL MUÑOZ GUERRERO	0.00	100.00	0.00	0.00	0.00	100.00
JOSE JUAN ALVAREZ BARBOSA	0.00	40.81	0.00	0.00	0.00	40.81
FRANCISCO JAVIER SANCHEZ	0.00	130.81	0.00	0.00	0.00	130.81
FEDERICO RENTERIA GARCIA	0.00	50.00	0.00	0.00	0.00	50.00
JOSE LUIS ESPINOZA	0.00	900.00	0.00	0.00	0.00	900.00
JESUS TIBURCIO ROMERO	0.00	50.00	0.00	0.00	0.00	50.00
ELVA CARRILLO ANDRADE	0.00	500.00	0.00	0.00	0.00	500.00
LORENA VILLASEÑOR BLANCO	0.00	100.00	0.00	0.00	0.00	100.00
OCHOA NEGRETE MA. DE JESUS	0.00	500.00	0.00	0.00	0.00	500.00
JUAN MANUEL ALVAREZ BARBOSA	0.00	20.00	0.00	0.00	0.00	20.00




MUNICIPIO DE COQUIMATLAN, COL.  
Sistema Integral de Contabilidad Gubernamental  
ANALISIS DE SALDOS CONTABLES  
DEL 1 DE NOVIEMBRE AL 30 DE NOVIEMBRE DE 2023

Descripción	Saldo Anterior		Movimientos		Saldo Actual	
	Debe	Haber	Debe	Haber	Debe	Haber
ROSA EVELIA LARIOS NAVARRO	0.00	500.00	0.00	0.00	0.00	500.00
HERIBERTO RUIZ ARAIZA	0.00	200.00	0.00	0.00	0.00	200.00
MARTIN ROSALES MEDINA	0.00	100.00	0.00	0.00	0.00	100.00
ALBERTO NUÑEZ PEREZ	0.00	3,000.00	0.00	0.00	0.00	3,000.00
NOEMI DIAZ TORRES	0.00	200.00	0.00	0.00	0.00	200.00
ISABEL LOPEZ CLAUDIO	0.00	300.00	0.00	0.00	0.00	300.00
MA. DE LA LUZ ORTEGA	0.00	158.00	0.00	0.00	0.00	158.00
JUANA LOPEZ REYES	0.00	1,700.00	0.00	0.00	0.00	1,700.00
JESUS RIVERA OLMOS	0.00	500.00	0.00	0.00	0.00	500.00
RUBEN CAMARENA	0.00	3,000.00	0.00	0.00	0.00	3,000.00
QUINTIN MEJIA ESCORCIA	0.00	151.00	0.00	0.00	0.00	151.00
BRUNO MOJICA DECENA	0.00	100.00	0.00	0.00	0.00	100.00
ENRIQUE CASTILLO HERNANDEZ	0.00	500.00	0.00	0.00	0.00	500.00
LEOPOLDO CHAVEZ FLORES	0.00	100.00	0.00	0.00	0.00	100.00
MARIA DEL ROSARIO LARIOS ROSALES	0.00	100.00	0.00	0.00	0.00	100.00
SOFIA LUNA ALCARAZ	232.00	0.00	0.00	0.00	232.00	0.00
EFRAIN VAZQUEZ LARIOS	0.00	13,300.00	0.00	0.00	0.00	13,300.00
GEORGE MONTES AGUSTIN	0.00	10,000.00	0.00	0.00	0.00	10,000.00
C.B.T.I.S. NO. 157	0.00	65.00	0.00	0.00	0.00	65.00
CHAVIRA ARCEO JOSE HECTOR	0.00	557.00	0.00	0.00	0.00	557.00
OSCAR RAMIREZ CARRILLO	0.00	8,050.00	0.00	0.00	0.00	8,050.00
WILVERT ANTONIO MAGALLON	0.00	3,502.00	0.00	0.00	0.00	3,502.00
JOSE APOLINAR SANCHEZ	0.00	6,000.00	0.00	0.00	0.00	6,000.00
JORGE ROMAN RODRIGUEZ MORALES	0.00	1,200.00	0.00	0.00	0.00	1,200.00
MARTHA PATRICIA RODRIGUEZ AVALOS	0.00	1,740.00	0.00	0.00	0.00	1,740.00
SECRETARIA DE DESARROLLO SOCIAL	6,665.10	0.00	0.00	0.00	6,665.10	0.00
CARDENAS ALCARAZ LORENA GUADALUPE	0.00	0.00	3,511.52	0.00	3,511.52	0.00
SOCIEDAD COOPERATIVA DE AUTOTRANSORTE COLIMA PUEBLO-JUAREZ, S.C.L.	0.00	8,700.00	14,700.00	14,700.00	0.00	8,700.00
ARTURO VERDUZCO MORENO	0.00	8,328.80	8,328.80	0.00	0.00	0.00
MA. CONCEPCION MENDOZA ALVAREZ	0.00	11,136.45	0.00	0.00	0.00	11,136.45
GRACIELA MENDEZ VILLANUEVA	0.00	26,983.80	4,767.60	7,511.00	0.00	29,727.20
MARIA HERNANDEZ GONZALEZ	0.00	3,712.00	0.00	0.00	0.00	3,712.00
LUIS GILBERTO PEREZ DE LEON ESPINOZA	0.00	2,099.83	0.00	0.00	0.00	2,099.83
MARIA CONCEPCION GOSCH MAASBERG	0.00	3,520.00	0.00	0.00	0.00	3,520.00
RAFAEL GARCIA GALINDO	0.00	40,872.58	0.00	0.00	0.00	40,872.58



**MUNICIPIO DE COQUIMATLAN, COL.**  
Sistema Integral de Contabilidad Gubernamental  
**ANALISIS DE SALDOS CONTABLES**  
**DEL 1 DE NOVIEMBRE AL 30 DE NOVIEMBRE DE 2023**


Descripción	Saldo Anterior		Movimientos		Saldo Actual	
	Debe	Haber	Debe	Haber	Debe	Haber
SALVADOR FUENTES PEDROZA	0.00	2,570.00	0.00	0.00	0.00	2,570.00
MARIA TERESA CASTELLANOS REGALADO	0.00	11,600.00	0.00	0.00	0.00	11,600.00
ANDRES MENDEZ FLORES	0.00	10,160.00	0.00	0.00	0.00	10,160.00
JAVIER ORTIZ LONDAIZ	0.00	5,364.00	0.00	0.00	0.00	5,364.00
NETZAHUALCOYOTL AMEZCUA RENTERIA	0.00	180,368.32	0.00	0.00	0.00	180,368.32
MIGUEL AVALOS VERDUZCO	0.00	8,216.00	0.00	0.00	0.00	8,216.00
MOLINA SANTOS ANA YOLANDA	0.00	777.20	0.00	0.00	0.00	777.20
OSCAR RIVERA PACHECO	0.00	11,600.00	0.00	0.00	0.00	11,600.00
GOBIERNO DEL ESTADO DE COLIMA	0.00	111,861.60	130,795.71	121,721.71	0.00	102,787.60
MA. CARMEN RAMIREZ BARRERA	0.00	52,500.00	0.00	0.00	0.00	52,500.00
PEDRO PUENTE PEREZ	0.00	2,099.60	0.00	0.00	0.00	2,099.60
SALVADOR PEREZ RAMOS	0.00	4,060.00	0.00	0.00	0.00	4,060.00
H. AYUNTAMIENTO DE COQUIMATLAN, COLIMA	730,000.00	0.00	0.00	0.00	730,000.00	0.00
RAFAEL MENDOZA GODINEZ	0.00	16,000.00	0.00	0.00	0.00	16,000.00
ANTONIO WALBERTO FLORES GARCIA	0.00	9,089.99	0.00	0.00	0.00	9,089.99
CERVEZAS CUAUHEMOC MOCTEZUMA. S.A DE C.V.	0.00	18,405.47	0.00	0.00	0.00	18,405.47
DARIO MORALES JIMENEZ	0.00	15,960.00	0.00	0.00	0.00	15,960.00
FIDELINA HERNANDEZ MAGAÑA	0.00	4,000.00	0.00	0.00	0.00	4,000.00
M. ELENA MICHEL FLORES	0.00	3,700.00	0.00	0.00	0.00	3,700.00
INTERMEDIA SISTEM S.A. DE C.V.	0.00	28,600.00	0.00	0.00	0.00	28,600.00
LILIA GUADALUPE ESCOTO MAGAÑA	0.00	5,716.99	0.00	0.00	0.00	5,716.99
ABDON ROLON MACIEL	0.00	4,000.00	0.00	0.00	0.00	4,000.00
MAPFRE TEPEYAC, S.A.	0.00	15,986.65	0.00	0.00	0.00	15,986.65
MA. DEL ROSARIO GUERRERO MEJIA	0.00	580.00	0.00	0.00	0.00	580.00
JOSE ANTONIO REYES GODINEZ	0.00	36,303.38	0.00	0.00	0.00	36,303.38
JEVER RODRIGUEZ LLAMAS	0.00	690.00	0.00	0.00	0.00	690.00
LUIS FRANCISCO LOPEZ MONTAÑO	0.00	41,620.00	0.00	0.00	0.00	41,620.00
MARIA GUADALUPE ROMERO GUZMAN	0.00	4,420.00	0.00	0.00	0.00	4,420.00
PLASENCIA ACUEDUCTO SA DE CV	0.00	895.00	0.00	0.00	0.00	895.00
SEGUROS MAFRE TEPEYAC S.A.	0.00	79,683.70	0.00	0.00	0.00	79,683.70
MARCELINA FLORES VARGAS	0.00	5,500.00	0.00	0.00	0.00	5,500.00
LUIS JORGE ORTIZ PICHARDO	0.00	479.08	0.00	0.00	0.00	479.08
CASA GALLARDO, S.A. DE C.V.	0.00	13,677.56	0.00	0.00	0.00	13,677.56
CARLOS ENRIQUE MONTES MICHEL	0.00	4,950.00	0.00	0.00	0.00	4,950.00
JOSE FORTUNATO GONZALEZ SOLIS	0.00	6,194.40	0.00	0.00	0.00	6,194.40



MUNICIPIO DE COQUIMATLAN, COL.  
Sistema Integral de Contabilidad Gubernamental  
ANALISIS DE SALDOS CONTABLES  
DEL 1 DE NOVIEMBRE AL 30 DE NOVIEMBRE DE 2023


Descripción	Saldo Anterior		Movimientos		Saldo Actual	
	Debe	Haber	Debe	Haber	Debe	Haber
ANGEL ALFARO MARTINEZ	0.00	4,710.20	0.00	0.00	0.00	4,710.20
MARIA GUADALUPE AGUILERA LARA	0.00	1,300.00	0.00	0.00	0.00	1,300.00
HENRRY GAUDENCIO TEMA GONZALEZ	0.00	5,380.00	0.00	0.00	0.00	5,380.00
SALVADOR CALVARIO RODRIGUEZ	0.00	208.80	0.00	0.00	0.00	208.80
PROCOMEX COLIMA, S.A. DE C.V.	0.00	533.99	0.00	0.00	0.00	533.99
BLANCA LORENA LLAMAS CONTRERAS	0.00	4,703.05	0.00	0.00	0.00	4,703.05
FELIPA TRINIDAD MICHEL MAGAÑA	0.00	0.00	6,794.60	6,794.60	0.00	0.00
MARIA DE LOURDES MATA RODRIGUEZ	0.00	1,450.00	0.00	0.00	0.00	1,450.00
INFRA S.A. DE C.V.	0.00	440.92	0.00	0.00	0.00	440.92
YOLANDA MORENO RENTERIA	0.00	556.80	0.00	0.00	0.00	556.80
FRANCISCO JAVIER REA MINUTO	0.00	45,000.00	0.00	0.00	0.00	45,000.00
ARJA CONSULTORES, S.C.	0.00	71,066.98	0.00	0.00	0.00	71,066.98
AARON PEREZ ORTEGA	0.00	10,440.00	0.00	0.00	0.00	10,440.00
HORACIO NARANJO GARIBAY	0.00	33,060.00	0.00	0.00	0.00	33,060.00
LUIS RINCON AGUILAR	0.00	7,616.00	4,730.00	4,730.00	0.00	7,616.00
FERNANDO ORTIZ PEREZ	0.00	6,090.00	0.00	0.00	0.00	6,090.00
PEREZ DE LA MORA, S.A. DE C.V.	0.00	1,005.96	0.00	0.00	0.00	1,005.96
BMC DE COLIMA, S.A. DE C.V.	0.00	1,320.00	0.00	0.00	0.00	1,320.00
FESTIMUNDO, S.A. DE C.V.	0.00	232.00	0.00	0.00	0.00	232.00
CESAR BARRETO VIELMAS	0.00	4,176.00	0.00	0.00	0.00	4,176.00
BATERIAS Y ACCESORIOS DE COLIMA, S.A. DE C.V.	0.00	3,757.92	2,320.00	2,320.00	0.00	3,757.92
SUCESORES DE DONACIANO TERRONES SERRANO	0.00	1,025.00	0.00	0.00	0.00	1,025.00
GUILLERMO MUÑOZ OLAGUE	0.00	3,000.00	0.00	0.00	0.00	3,000.00
MA. TERESA TORRES ALCARAZ	0.00	1,650.00	0.00	0.00	0.00	1,650.00
EDGAR VALDIVIA CARBAJAL	0.00	1,800.00	0.00	0.00	0.00	1,800.00
JUAN GABRIEL DE LA VEGA VADILLO	0.00	406.00	0.00	0.00	0.00	406.00
PUCOMA S.C.	0.00	6,700.00	0.00	0.00	0.00	6,700.00
CARLOS CASTILLO HERNANDEZ	0.00	2,900.00	0.00	0.00	0.00	2,900.00
IRMA PATRICIA CRUZ IGLESIAS	0.00	8,700.00	0.00	0.00	0.00	8,700.00
ALICIA VELAZCO VACA	0.00	6,902.00	0.00	0.00	0.00	6,902.00
ELIAS RAMIREZ GALINDO	0.00	8,120.00	0.00	0.00	0.00	8,120.00
OFITEC TECNOLOGIA S.A. DE C.V.	0.00	0.00	4,037.80	4,037.80	0.00	0.00
ELECTRONICA SATURNO DE COLIMA, S.A. DE C.V.	0.00	12,045.00	0.00	0.00	0.00	12,045.00
TIENDAS CUPRUM S.A. DE C.V.	0.00	1,578.06	0.00	0.00	0.00	1,578.06






MUNICIPIO DE COQUIMATLAN, COL.  
Sistema Integral de Contabilidad Gubernamental  
ANALISIS DE SALDOS CONTABLES  
DEL 1 DE NOVIEMBRE AL 30 DE NOVIEMBRE DE 2023

Descripción	Saldo Anterior		Movimientos		Saldo Actual	
	Debe	Haber	Debe	Haber	Debe	Haber
MARTHA OROZCO SANTA ANA	0.00	1,067.20	0.00	0.00	0.00	1,067.20
RAFAEL BATISTA REYES	0.00	6,000.00	0.00	0.00	0.00	6,000.00
FRANCISCO HARO RUIZ	0.00	2,204.00	0.00	0.00	0.00	2,204.00
CARNES ASADAS LAS BRASAS, S.A. DE C.V.	0.00	5,641.00	0.00	0.00	0.00	5,641.00
SUPER TALLERES COLIMA, S.A. DE C.V.	0.00	22,422.80	0.00	0.00	0.00	22,422.80
GUTIERREZ HERNANDEZ ARTURO	0.00	6,000.00	0.00	0.00	0.00	6,000.00
CIS DEL PACIFICO, S.A. DE C.V.	0.00	1,973.16	0.00	0.00	0.00	1,973.16
JOSE ALBERTO ANGUIANO SILVA	0.00	15,000.00	0.00	0.00	0.00	15,000.00
VICENTE ESPINOZA DENIZ	0.00	22,000.08	0.00	0.00	0.00	22,000.08
JANETH OCEGUERA MENDOZA	0.00	19,894.00	0.00	0.00	0.00	19,894.00
AUTOPARTES JIMENEZ S.A. DE C.V.	0.00	958.64	0.00	0.00	0.00	958.64
COMUNIDAD FRATERNA POR UNA VIDA MEJOR, I.A.P.	0.00	420.00	0.00	0.00	0.00	420.00
AUTOPARTES ELECTRICAS KIKO S.A. DE C.V.	0.00	5,036.27	0.00	0.00	0.00	5,036.27
VICTORIA OROZCO RANGEL	0.00	31,917.98	0.00	0.00	0.00	31,917.98
CECILIO PIMENTEL OROZCO	0.00	62,645.35	0.00	0.00	0.00	62,645.35
DULCES TIPICOS REGIONALES REYES SA DE CV	0.00	3,357.99	0.00	0.00	0.00	3,357.99
JUAN GABRIEL NUÑEZ BAUTISTA	0.00	108,487.00	0.00	0.00	0.00	108,487.00
SANDRA IVETTE VENEGAS ZEPEDA	0.00	1,920.00	0.00	0.00	0.00	1,920.00
JUAN PIZANO ANDRADE	0.00	1,622.84	0.00	0.00	0.00	1,622.84
BERENICE HERNANDEZ REYES	0.00	1,740.00	0.00	0.00	0.00	1,740.00
GARMU GRUPO ENERGETICOS S.A. DE C.V.	0.00	52,556.00	0.00	0.00	0.00	52,556.00
GRACIELA GEORGE DENIZ	0.00	1,160.00	0.00	0.00	0.00	1,160.00
SECRETARIA DE HACIENDA Y CREDITO PUBLICO	0.00	0.00	349,883.00	349,883.00	0.00	0.00
VEVIC COMERCIALIZADORA S.A. DE C.V.	0.00	14,655.44	0.00	0.00	0.00	14,655.44
MA. DE LOURDES AZAHEL LLERENAS OROZCO	0.00	7,250.00	0.00	0.00	0.00	7,250.00
7 DOS COMUNICACION S.A. DE C.V.	0.00	2,500.00	0.00	0.00	0.00	2,500.00
HECTOR MANUEL URIBE HERNANDEZ	0.00	19,488.00	0.00	0.00	0.00	19,488.00
EFRAIN MEDINA ARAIZA	0.00	4,163.00	4,163.00	0.00	0.00	0.00
JOSE DE JESUS ORNELAS ARREOLA	0.00	2,958.00	0.00	0.00	0.00	2,958.00
CFESUMINISTRADOR DE SERVICIOS BASICOS	0.00	42,520.07	357,230.57	357,230.57	0.00	42,520.07
JESUS MUJGUJA ESTRADA	0.00	1,740.00	0.00	0.00	0.00	1,740.00
SANDRA ELIZABET CONTRERAS OCHOA	0.00	5,005.00	0.00	0.00	0.00	5,005.00
JORGE ALBERTO AYALA AVALOS	0.00	0.00	11,700.00	11,700.00	0.00	0.00
MA ISABEL MARTINEZ GARCIA	0.00	1,999.84	0.00	0.00	0.00	1,999.84
JORGE MANUEL PADILLA CONTRERAS	0.00	300,000.00	0.00	0.00	0.00	300,000.00




MUNICIPIO DE COQUIMATLAN, COL.  
Sistema Integral de Contabilidad Gubernamental  
ANALISIS DE SALDOS CONTABLES  
DEL 1 DE NOVIEMBRE AL 30 DE NOVIEMBRE DE 2023

Descripción	Saldo Anterior		Movimientos		Saldo Actual	
	Debe	Haber	Debe	Haber	Debe	Haber
JOSE ENRIQUE ANAYA SILVA	0.00	12,400.00	0.00	0.00	0.00	12,400.00
MUNICIPIO DE CUAUHTEMOC COLIMA	0.00	20,000.00	0.00	0.00	0.00	20,000.00
J. JESUS ZAMORA VACA	0.00	8,800.00	0.00	0.00	0.00	8,800.00
BRYAN PALOMINO ANAYA	0.00	18,471.21	0.00	0.00	0.00	18,471.21
CESAR FERNANDO GONZALEZ CERVANTES	0.00	2,088.00	0.00	0.00	0.00	2,088.00
PEDRO PEREZ PRECIADO	0.00	1,500.00	0.00	0.00	0.00	1,500.00
JESUS DANIEL VIRGEN MORENO	0.00	3,294.40	0.00	0.00	0.00	3,294.40
JOSE CRUZ TENE RAMIREZ	0.00	6,380.00	0.00	0.00	0.00	6,380.00
MA. CARMEN GALLEGOS PEREZCHICA	0.00	1,844.40	0.00	0.00	0.00	1,844.40
VILLA HERMOSA GRANJAS SA DE CV	0.00	1,614.00	0.00	0.00	0.00	1,614.00
AZUCENA DE JESUS MENDOZA ZAMORA	0.00	1,400.00	0.00	0.00	0.00	1,400.00
J. PEDRO CHIPRES ROMERO	0.00	4,640.00	0.00	0.00	0.00	4,640.00
LOS NARANJOS CAMPESTRE SA DE CV	0.00	2,696.00	0.00	0.00	0.00	2,696.00
GUILLERMO RAMIREZ VELASCO	0.00	3,978.80	0.00	0.00	0.00	3,978.80
MIGUEL ANGEL BENUTO BARAJAS	0.00	0.00	13,688.00	13,688.00	0.00	0.00
MELINA VEGA CARRILLO	0.00	19,869.57	0.00	0.00	0.00	19,869.57
GENARO GONZALEZ GAITAN	0.00	0.00	8,550.24	8,550.24	0.00	0.00
IRMA VENTURA CISNEROS	0.00	0.00	9,137.93	9,137.93	0.00	0.00
RAMON CASTELLANOS BARAJAS	0.00	326,600.00	345,300.00	374,785.00	0.00	356,085.00
COORDENADA HACEMOS TU PROYECTO REALIDAD SA DE CV	0.00	0.00	9,000.00	9,000.00	0.00	0.00
ANA MARIA QUIROZ RODRIGUEZ	0.00	1,502.81	8,343.98	6,841.17	0.00	0.00
MARTHA SILVIA VENEGAS PEREZ	0.00	24,261.45	0.00	0.00	0.00	24,261.45
<b>PROVEEDORES POR ARRENDAMIENTOS</b>	<b>0.00</b>	<b>23,424.67</b>	<b>0.00</b>	<b>0.00</b>	<b>0.00</b>	<b>23,424.67</b>
BEAS CORONA EMIMA	0.00	3,033.00	0.00	0.00	0.00	3,033.00
EDITH CASTILLO ESPINOSA	0.00	1,000.00	0.00	0.00	0.00	1,000.00
LEPE HERRERA JOSE ANTONIO	0.00	3,213.20	0.00	0.00	0.00	3,213.20
CASTAÑEDA DOZAL ADELINA	0.00	2,262.00	0.00	0.00	0.00	2,262.00
CASTAÑEDA DOZAL GUSTAVO	0.00	13,076.47	0.00	0.00	0.00	13,076.47
SERRANO AHUMADA RAMON	3,000.00	0.00	0.00	0.00	3,000.00	0.00
LETICIA MONTES RAMIREZ	0.00	3,840.00	0.00	0.00	0.00	3,840.00
<b>ADEFAS</b>	<b>6,256,875.85</b>	<b>0.00</b>	<b>0.00</b>	<b>0.00</b>	<b>6,256,875.85</b>	<b>0.00</b>
ADEFAS	6,256,875.85	0.00	0.00	0.00	6,256,875.85	0.00
<b>CONTRATISTAS POR OBRAS PÚBLICAS POR PAGAR A CORTO PLAZO</b>	<b>0.00</b>	<b>899,769.09</b>	<b>6,173,218.43</b>	<b>5,527,401.65</b>	<b>0.00</b>	<b>253,952.31</b>
<b>CONTRATISTAS DE OBRAS DE PRESUPUESTO ANUAL</b>	<b>0.00</b>	<b>893,438.78</b>	<b>4,540,997.37</b>	<b>3,895,180.59</b>	<b>0.00</b>	<b>247,622.00</b>




**MUNICIPIO DE COQUIMATLAN, COL.**  
Sistema Integral de Contabilidad Gubernamental  
**ANALISIS DE SALDOS CONTABLES**  
**DEL 1 DE NOVIEMBRE AL 30 DE NOVIEMBRE DE 2023**

Descripción	Saldo Anterior		Movimientos		Saldo Actual	
	Debe	Haber	Debe	Haber	Debe	Haber
<b>CONTRATISTAS DE OBRA PÚBLICA CON RECURSOS FAISM</b>	<b>0.00</b>	<b>892,422.01</b>	<b>4,053,982.39</b>	<b>3,408,165.61</b>	<b>0.00</b>	<b>246,605.23</b>
ANA MARIA QUIROZ RODRIGUEZ	0.00	155.00	0.00	0.00	0.00	155.00
EDGAR RENE CRUZ BENAVIDES	20,000.00	0.00	0.00	0.00	20,000.00	0.00
CORPORATIVO ELECTRICO TAPATIO, S.A. DE C.V.	0.00	54,346.00	0.00	0.00	0.00	54,346.00
SIGPOT	0.00	212,104.23	0.00	0.00	0.00	212,104.23
DESARROLLO DE INFRAESTRUCTURA ELECTRICA Y CIVIL FL S.A. DE C.V.	0.00	600,650.40	600,650.40	0.00	0.00	0.00
JOSE ANTONIO CARDENAS SANCHEZ	0.00	45,166.38	112,915.94	67,749.56	0.00	0.00
REALCE COLIMA CONSTRUCCIONES S.A. DE C.V.	0.00	0.00	497,714.74	497,714.74	0.00	0.00
ADALBERTO PINEDA DELGADO	0.00	0.00	140,439.69	140,439.69	0.00	0.00
JESUS ALEJANDRO AMEZCUA ROMERO	0.00	0.00	78,304.08	78,304.08	0.00	0.00
MANTENIMIENTO Y COMERCIALIZACION CODIS SA DE CV	0.00	0.00	1,485,746.86	1,485,746.86	0.00	0.00
SEPRACOMA SOCIEDAD ANONIMA DE CAPITAL VARIABLE	0.00	0.00	207,604.64	207,604.64	0.00	0.00
JOSE MANUEL RODRIGUEZ SARMIENTA	0.00	0.00	405,508.62	405,508.62	0.00	0.00
AARON GALVAN GUTIERREZ	0.00	0.00	133,845.49	133,845.49	0.00	0.00
CONSTRUCTORA Y URBANIZADORA AMSAES SA DE CV	0.00	0.00	391,251.93	391,251.93	0.00	0.00
<b>CONTRATISTAS DE OBRA PÚBLICA CON RECURSOS TRANSFERIDOS DEL PROGRAMA FOPEDEP</b>	<b>0.00</b>	<b>1,016.77</b>	<b>487,014.98</b>	<b>487,014.98</b>	<b>0.00</b>	<b>1,016.77</b>
CASTILLO TRINIDAD Y ASOCIADOS S.A DE C.V.	0.00	10,274.05	0.00	0.00	0.00	10,274.05
AZTECAS CONSORCIO INDUSTRIAL S.A DE C.V.	0.00	754.00	0.00	0.00	0.00	754.00
JESUS MENDOZA DE HOYOS	10.00	0.00	0.00	0.00	10.00	0.00
CONSTRUCCIONES MARAL FD SA DE CV	0.00	0.00	161,423.13	161,423.13	0.00	0.00
EXCAVACIONES PROFESIONALES, S.A. DE C.V.	10,001.28	0.00	0.00	0.00	10,001.28	0.00
CATESP CONSTRUCTORA Y URBANIZADORA S.A. DE C.V.	0.00	0.00	325,591.85	325,591.85	0.00	0.00
<b>CONTRATISTAS DE OBRA</b>	<b>0.00</b>	<b>6,330.31</b>	<b>1,632,221.06</b>	<b>1,632,221.06</b>	<b>0.00</b>	<b>6,330.31</b>
FRANCISCO ELIZALDE TREJO	0.00	1,296.72	0.00	0.00	0.00	1,296.72
JEMEHO SA DE CV	0.00	5,033.59	0.00	0.00	0.00	5,033.59
INGENIERIA Y ENERGIA EFICIENTE DE	0.00	0.00	508,463.86	508,463.86	0.00	0.00




**MUNICIPIO DE COQUIMATLAN, COL.**  
Sistema Integral de Contabilidad Gubernamental  
**ANALISIS DE SALDOS CONTABLES**  
**DEL 1 DE NOVIEMBRE AL 30 DE NOVIEMBRE DE 2023**

Descripción	Saldo Anterior		Movimientos		Saldo Actual	
	Debe	Haber	Debe	Haber	Debe	Haber
MEXICO S. DE R.L. DE C.V.						
GRUPO VIDRIERO DEL PACIFICO S.A. DE C.V.						
<b>TRANSFERENCIAS OTORGADAS POR PAGAR A CORTO PLAZO</b>	0.00	0.00	1,123,757.20	1,123,757.20	0.00	0.00
	<b>0.00</b>	<b>300,905.68</b>	<b>755,300.30</b>	<b>755,300.30</b>	<b>0.00</b>	<b>300,905.68</b>
<b>TRANSFERENCIAS INTERNAS OTORGADAS A ENTIDADES</b>						
<b>PARA ESTATALES/PARAMUNICIPALES NO EMPRESARIALES Y NO FINANCIERAS</b>						
AGUSTIN GEORGE GALLARDO	15,000.00	0.00	0.00	0.00	15,000.00	0.00
JOSE GUADALUPE BENAVIDES FLORIAN	0.00	144,000.00	0.00	0.00	0.00	144,000.00
<b>AYUDAS SOCIALES A PERSONAS FÍSICAS</b>	<b>0.00</b>	<b>34,164.00</b>	<b>13,456.00</b>	<b>13,456.00</b>	<b>0.00</b>	<b>34,164.00</b>
PAULINA VALENCIA CORTES	0.00	5,000.00	0.00	0.00	0.00	5,000.00
MA DEL SOCORRO HUERTA VAZQUEZ	0.00	16,200.00	0.00	0.00	0.00	16,200.00
FLORENCIO MENDEZ GUTIERREZ	0.00	8,300.00	0.00	0.00	0.00	8,300.00
MARIA DOLORES OLIVARES MICHEL	0.00	8,000.00	0.00	0.00	0.00	8,000.00
MARIA DOLORES OLIVARES MICHEL	8,000.00	0.00	0.00	0.00	8,000.00	0.00
SUSANA LETICIA HDEZ. RODRIGUEZ	1,800.00	0.00	0.00	0.00	1,800.00	0.00
MARIA CARDENAS OCARANZA	1,500.00	0.00	0.00	0.00	1,500.00	0.00
MUNGUJA LOPEZ ANA MARIA	3,000.00	0.00	0.00	0.00	3,000.00	0.00
ESPINOZA GOMEZ GLORIA MARINA	2,500.00	0.00	0.00	0.00	2,500.00	0.00
JUAN ROSARIO PALACIOS GONZÁLEZ	2,000.00	0.00	0.00	0.00	2,000.00	0.00
MAGAÑA RODRIGUEZ FRANCISCO	570.00	0.00	0.00	0.00	570.00	0.00
CORTES AVALOS MARIO	0.00	1,680.00	0.00	0.00	0.00	1,680.00
JOSE LUIS CONTRERAS DE JESUS	2,800.00	0.00	0.00	0.00	2,800.00	0.00
MIGUEL LEON BALTAZAR	4,500.00	0.00	0.00	0.00	4,500.00	0.00
JOAQUIN LARIOS NERI	0.00	2,494.00	0.00	0.00	0.00	2,494.00
ELENA LOPEZ REYES	0.00	400.00	0.00	0.00	0.00	400.00
ANDREA JOSELIN MARTINEZ SANCHEZ	0.00	1,000.00	0.00	0.00	0.00	1,000.00
DAMASO MENDOZA GOMEZ	0.00	1,000.00	0.00	0.00	0.00	1,000.00
HUMBERTO MANUEL ROSADO ARAUJO	0.00	1,000.00	0.00	0.00	0.00	1,000.00
JESUS ALBERTO RENTERIA GUTIERREZ	0.00	1,000.00	0.00	0.00	0.00	1,000.00
JORGE VILLASEÑOR CARDENAS	0.00	1,000.00	0.00	0.00	0.00	1,000.00
JOSE MARIA CASTELLANOS HERNANDEZ	0.00	1,000.00	0.00	0.00	0.00	1,000.00
EDUARDO PAULINO BARRETO CAMPOS	0.00	1,000.00	0.00	0.00	0.00	1,000.00
ASOCIACION DE USUARIOS DEL MODULO PEÑITAS AC	0.00	2,000.00	0.00	0.00	0.00	2,000.00
	0.00	10,760.00	10,956.00	10,956.00	0.00	10,760.00
MARITHA MENDOZA LOPEZ	0.00	0.00	500.00	500.00	0.00	0.00
RODRIGUEZ VEGA BENITA	0.00	0.00	500.00	500.00	0.00	0.00




**MUNICIPIO DE COQUIMATLAN, COL.**  
 Sistema Integral de Contabilidad Gubernamental  
**ANALISIS DE SALDOS CONTABLES**  
**DEL 1 DE NOVIEMBRE AL 30 DE NOVIEMBRE DE 2023**

Descripción	Saldo Anterior		Movimientos		Saldo Actual	
	Debe	Haber	Debe	Haber	Debe	Haber
MARIA VAZQUEZ FIGUEROA	0.00	0.00	500.00	500.00	0.00	0.00
CELIA FLORES SALAZAR	0.00	0.00	500.00	500.00	0.00	0.00
GUADALUPE SANCHEZ FLOREZ	0.00	0.00	500.00	500.00	0.00	0.00
<b>AYUDAS SOCIALES A INSTITUCIONES</b>	<b>0.00</b>	<b>137,741.68</b>	<b>741,844.30</b>	<b>741,844.30</b>	<b>0.00</b>	<b>137,741.68</b>
DIF MUNICIPAL COQUIMATLAN	0.00	9,108.88	741,844.30	741,844.30	0.00	9,108.88
PATRONATO DEL CUERPO DE BOMBEROS COLIMA .A.C.	0.00	128,632.80	0.00	0.00	0.00	128,632.80
<b>RETENCIONES Y CONTRIBUCIONES POR PAGAR A CORTO PLAZO</b>	<b>0.00</b>	<b>12,728,115.85</b>	<b>2,005,838.96</b>	<b>1,255,985.01</b>	<b>0.00</b>	<b>11,978,261.90</b>
<b>RETENCIONES A CONTRATISTAS Y PROVEEDORES</b>	<b>0.00</b>	<b>1,951,467.22</b>	<b>8,028.88</b>	<b>35,952.08</b>	<b>0.00</b>	<b>1,979,390.42</b>
<b>RETENCIONES A CONTRATISTAS</b>	<b>0.00</b>	<b>1,940,509.27</b>	<b>3,112.00</b>	<b>34,886.07</b>	<b>0.00</b>	<b>1,972,283.34</b>
0.05 % INSPECCION Y VIGILANCIA (EJERCICIO 2017 Y ANTERIORES)	0.00	388,966.47	0.00	0.00	0.00	388,966.47
0.05% CONSTRUCCION Y MANTENIMIENTO (EJERCICIO 2017 Y ANTERIORES)	0.00	241,453.24	0.00	0.00	0.00	241,453.24
1 % DE OBRAS DE BENEFICIO SOCIAL (EJERCICIO 2017 Y ANTERIORES)	0.00	591,803.79	0.00	0.00	0.00	591,803.79
0.05% C.M.I.C. (EJERCICIO 2017 Y ANTERIORES)	0.00	39,089.72	0.00	0.00	0.00	39,089.72
2 AL MILLAR (EJERCICIO 2017 Y ANTERIORES)	0.00	129,482.83	0.00	0.00	0.00	129,482.83
.1 % AUDITORIA SUPERIOR DE LA FEDERACION (EJERCICIO 2017 Y ANTERIORES)	0.00	20,182.75	0.00	0.00	0.00	20,182.75
5% AL MILL. INSPECCION Y VIGILANCIA SEFUPU (EJERCICIO 2017 Y ANTERIORES)	0.00	4,284.37	0.00	0.00	0.00	4,284.37
5\$ AL MILL. MANTENIMNETO DE AREAS RECREATIVAS (EJERCICIO 2017 Y ANTERIORES)	0.00	6,365.48	0.00	0.00	0.00	6,365.48
<b>5 AL MILLAR CONSTRUCCION Y MANTENIMIENTO DE AREAS RECREATIVAS</b>	<b>0.00</b>	<b>202,040.72</b>	<b>0.00</b>	<b>33,826.82</b>	<b>0.00</b>	<b>235,867.54</b>
FAIS - 5 AL MILLAR CONSTRUCCION Y MANTENIMIENTO DE AREAS RECREATIVAS	0.00	117,933.22	0.00	33,826.82	0.00	151,760.04
PROYECTOS REGIONALES - 5 AL MILLAR CONSTRUCCION Y MANTENIMIENTO DE AREAS RECREATIVAS	0.00	50,332.09	0.00	0.00	0.00	50,332.09
PROAGUA APAUR-5 AL MILLAR CONSTRUCCION Y MANTENIMIENTO DE	0.00	17,872.09	0.00	0.00	0.00	17,872.09




**MUNICIPIO DE COQUIMATLAN, COL.**  
**Sistema Integral de Contabilidad Gubernamental**  
**ANÁLISIS DE SALDOS CONTABLES**  
**DEL 1 DE NOVIEMBRE AL 30 DE NOVIEMBRE DE 2023**

Descripción	Saldo Anterior		Movimientos		Saldo Actual	
	Debe	Haber	Debe	Haber	Debe	Haber
AREAS RECREATIVAS						
PROAGUA APARURAL-5 AL MILLAR	0.00	15,903.32	0.00	0.00	0.00	15,903.32
CONSTRUCCION Y MANTENIMIENTO DE						
AREAS RECREATIVAS						
<b>5 AL MILLAR INSPECCION Y VIGILANCIA</b>	<b>0.00</b>	<b>278,927.13</b>	<b>0.00</b>	<b>0.00</b>	<b>0.00</b>	<b>278,927.13</b>
FAIS - 5 AL MILLAR INSPECCION Y	0.00	202,411.63	0.00	0.00	0.00	202,411.63
VIVIGLANCIA						
PROYECTOS REGIONALES - 5 AL MILLAR	0.00	50,332.09	0.00	0.00	0.00	50,332.09
INSPECCION Y VIVIGLANCIA						
PROAGUA APAUR-5 AL MILLAS INPSECCION	0.00	13,276.09	0.00	0.00	0.00	13,276.09
Y VIGILANCIA						
PROAGUA APARURAL-5 AL MILLAR	0.00	12,907.32	0.00	0.00	0.00	12,907.32
INSPECCION Y VIGILANCIA						
<b>RETENCION POR PENALIZACION DE OBRA</b>	<b>0.00</b>	<b>34,802.03</b>	<b>0.00</b>	<b>0.00</b>	<b>0.00</b>	<b>34,802.03</b>
RETENCION POR PENALIZACION DE OBRA	0.00	34,802.03	0.00	0.00	0.00	34,802.03
<b>FAIS 1.25% RESICO</b>	<b>0.00</b>	<b>3,110.74</b>	<b>3,112.00</b>	<b>1,059.25</b>	<b>0.00</b>	<b>1,057.99</b>
FAIS 1.25% RESICO	0.00	3,110.74	3,112.00	1,059.25	0.00	1,057.99
<b>RETENCIONES A PROVEEDORES</b>	<b>0.00</b>	<b>10,957.95</b>	<b>4,916.88</b>	<b>1,066.01</b>	<b>0.00</b>	<b>7,107.08</b>
RETENCION DE ISR A PROVEEDORES	0.00	10,957.95	4,916.88	1,066.01	0.00	7,107.08
(RESICO)						
		95.62	4,054.88	203.94	3,755.32	0.00
RETENCION DE ISR POR ARRENDAMIENTO	0.00	862.33	862.00	862.07	0.00	862.40
RETENCION POR HONORARIOS	0.00	10,000.00	0.00	0.00	0.00	10,000.00
<b>RETENCIONES SOBRE REMUNERACIONES AL</b>	<b>0.00</b>	<b>6,744,869.60</b>	<b>655,767.62</b>	<b>657,929.51</b>	<b>0.00</b>	<b>6,747,031.49</b>
<b>PERSONAL, DISTINTAS A IMPUESTOS</b>						
RETENCIONES POR PRÉSTAMOS DE LA	583,435.82	0.00	361,375.56	308,080.70	636,730.68	0.00
DIRECCIÓN DE PENSIONES						
<b>RETENCIONES POR CUOTAS Y</b>	<b>0.00</b>	<b>5,731,453.39</b>	<b>0.00</b>	<b>0.00</b>	<b>0.00</b>	<b>5,731,453.39</b>
<b>APORTACIONES SINDICALES</b>						
CUOTA SINDICAL	1,847,478.46	0.00	0.00	0.00	1,847,478.46	0.00
10% FONDO DE AHORRO	0.00	5,266,633.33	0.00	0.00	0.00	5,266,633.33
DESCUENTO SINDICAL	0.00	1,975,542.52	0.00	0.00	0.00	1,975,542.52
BONO DE AHORRO	0.00	336,756.00	0.00	0.00	0.00	336,756.00
<b>RETENCIONES POR PENSIONES</b>	<b>244,941.56</b>	<b>0.00</b>	<b>47,168.14</b>	<b>51,674.25</b>	<b>240,435.45</b>	<b>0.00</b>
<b>ALIMENTICIAS</b>						
RETENCION VIA NOMINA PENSION	244,941.56	0.00	47,168.14	51,674.25	240,435.45	0.00
ALIMENTICIA						
<b>OTRAS RETENCIONES VÍA NÓMINA</b>	<b>0.00</b>	<b>1,841,793.59</b>	<b>247,223.92</b>	<b>298,174.56</b>	<b>0.00</b>	<b>1,892,744.23</b>
INFONACOT	193,350.57	0.00	0.00	0.00	193,350.57	0.00
PROMOBIEN	98,050.45	0.00	0.00	0.00	98,050.45	0.00



**MUNICIPIO DE COQUIMATLAN, COL.**  
**Sistema Integral de Contabilidad Gubernamental**  
**ANÁLISIS DE SALDOS CONTABLES**  
**DEL 1 DE NOVIEMBRE AL 30 DE NOVIEMBRE DE 2023**


Descripción	Saldo Anterior		Movimientos		Saldo Actual	
	Debe	Haber	Debe	Haber	Debe	Haber
PRESTAMO EMPRESA	0.00	11,142.96	0.00	0.00	0.00	11,142.96
PRESTAMO CAJA 15 DE MAYO	0.00	14,787.00	0.00	0.00	0.00	14,787.00
PROGRAMA APOYO	0.00	188,470.00	0.00	0.00	0.00	188,470.00
SEGURO DE VIDA	0.00	348,258.78	0.00	0.00	0.00	348,258.78
PRESTAMO CAJA POPULAR LA PROVIDENCIA	0.00	618,791.80	0.00	0.00	0.00	618,791.80
RETENCIONES PARA EL PARTIDO	0.00	651,909.60	0.00	0.00	0.00	651,909.60
DESCUENTOS NOMINALES	0.00	299,834.47	247,223.92	298,174.56	0.00	350,785.11
<b>RETENCIONES SOBRE REMUNERACIONES AL PERSONAL POR ISR POR ENTERAR</b>	<b>0.00</b>	<b>4,137,790.69</b>	<b>923,891.00</b>	<b>338,138.83</b>	<b>0.00</b>	<b>3,552,038.52</b>
RETENCIÓN DE IMPUESTO SOBRE LA RENTA	0.00	4,318,162.71	923,891.00	338,138.83	0.00	3,732,410.54
PAGO DE SUBSIDIO AL EMPLEO	180,372.02	0.00	0.00	0.00	180,372.02	0.00
<b>CONTRIBUCIONES FEDERALES</b>	<b>106,011.66</b>	<b>0.00</b>	<b>418,151.46</b>	<b>223,964.59</b>	<b>300,198.53</b>	<b>0.00</b>
INSTITUTO MEXICANO DEL SEGURO SOCIAL	106,011.66	0.00	418,151.46	223,964.59	300,198.53	0.00
<b>DEVOLUCIONES DE LA LEY DE INGRESO POR PAGAR A CORTO PLAZO</b>	<b>0.00</b>	<b>108,628.20</b>	<b>0.00</b>	<b>0.00</b>	<b>0.00</b>	<b>108,628.20</b>
<b>DEVOLUCIONES A LA LEY DE INGRESOS DEL EJERCICIO ACTUAL</b>	<b>0.00</b>	<b>108,628.20</b>	<b>0.00</b>	<b>0.00</b>	<b>0.00</b>	<b>108,628.20</b>
PAULA DELIA CASTILLO ANGULO	118.16	0.00	0.00	0.00	118.16	0.00
MANUEL ALFONSO DE JESUS MORALES	920.70	0.00	0.00	0.00	920.70	0.00
ALBERTO JAVIER AHUMADA MEDINA	0.00	109,666.97	0.00	0.00	0.00	109,666.97
GOBIERNO DEL ESTADO DE COLIMA	0.00	0.09	0.00	0.00	0.00	0.09
<b>OTRAS CUENTAS POR PAGAR A CORTO PLAZO</b>	<b>0.00</b>	<b>1,932,444.01</b>	<b>61,731.36</b>	<b>1,906,760.87</b>	<b>0.00</b>	<b>3,777,473.52</b>
<b>CUENTAS POR PAGAR POR PRÉSTAMOS OTORGADOS A EMPLEADOS Y FUNCIONARIOS</b>	<b>0.00</b>	<b>2,392,421.40</b>	<b>0.00</b>	<b>49,086.00</b>	<b>0.00</b>	<b>2,441,507.40</b>
<b>CUENTAS POR PAGAR A FUNCIONARIOS</b>	<b>0.00</b>	<b>1,842,717.55</b>	<b>0.00</b>	<b>49,086.00</b>	<b>0.00</b>	<b>1,891,803.55</b>
PROVISION AGUNALDO DE CONFIANZA	391,533.05	0.00	0.00	0.00	391,533.05	0.00
PROVISION APOYOS DE CABILDO	0.00	491,669.36	0.00	0.00	0.00	491,669.36
PROVISION DE PRESTACIONES PENDIENTES DE CUBRIR 2014	0.00	518.03	0.00	0.00	0.00	518.03
PROVISION DE NOMINAS	0.00	3,762,170.54	0.00	49,086.00	0.00	3,811,256.54
PROVISIONES PENDIENTE DE CUBRIR 2016 (PERSONAL)	2,245,261.77	0.00	0.00	0.00	2,245,261.77	0.00
COMPENSACIONES POR PAGAR	0.00	154,095.66	0.00	0.00	0.00	154,095.66
PROVISION POR PAGAR NOMINAS	0.00	71,058.78	0.00	0.00	0.00	71,058.78
<b>CUENTAS POR PAGAR A OTROS TRABAJADORES</b>	<b>0.00</b>	<b>549,703.85</b>	<b>0.00</b>	<b>0.00</b>	<b>0.00</b>	<b>549,703.85</b>



**MUNICIPIO DE COQUIMATLAN, COL.**  
**Sistema Integral de Contabilidad Gubernamental**  
**ANALISIS DE SALDOS CONTABLES**  
**DEL 1 DE NOVIEMBRE AL 30 DE NOVIEMBRE DE 2023**


Descripción	Saldo Anterior		Movimientos		Saldo Actual	
	Debe	Haber	Debe	Haber	Debe	Haber
SUELDOS POR PAGAR	0.00	549,703.85	0.00	0.00	0.00	549,703.85
<b>ANTICIPOS DE PARTICIPACIONES</b>	<b>0.00</b>	<b>0.00</b>	<b>0.00</b>	<b>1,800,000.00</b>	<b>0.00</b>	<b>1,800,000.00</b>
<b>GOBIERNO DEL ESTADO DE COLIMA</b>	<b>0.00</b>	<b>0.00</b>	<b>0.00</b>	<b>1,800,000.00</b>	<b>0.00</b>	<b>1,800,000.00</b>
SECRETARÍA DE FINANZAS DEL GOBIERNO DEL ESTADO	0.00	0.00	0.00	1,800,000.00	0.00	1,800,000.00
<b>PAGO POR RETENCIONES DE SERVICIOS PERSONALES</b>	<b>459,977.39</b>	<b>0.00</b>	<b>61,731.36</b>	<b>57,674.87</b>	<b>464,033.88</b>	<b>0.00</b>
ENRIQUE ALEJANDRO PRECIADO URISTA	0.00	211,786.92	0.00	0.00	0.00	211,786.92
CAJA POPULAR LA PROVIDENCIA	455,123.02	0.00	0.00	0.00	455,123.02	0.00
CAJA POPULAR 15 DE MAYO SC DE AP DE RL DE CV	8,077.00	0.00	0.00	0.00	8,077.00	0.00
OFELIA ANTONIO OCARANZA	500.00	0.00	0.00	0.00	500.00	0.00
MA. CARMEN NUÑEZ ESPINOZA	0.00	1,757.67	0.00	0.00	0.00	1,757.67
RETENCION ELABORACION DEL PLAN DE PREVISION SOCIAL	219,531.39	0.00	0.00	0.00	219,531.39	0.00
MAYRA LIZETH MARIANO REBOLLEDO	1,145.00	0.00	0.00	0.00	1,145.00	0.00
SANDRA AZUCENA ALEHI RAMIREZ GUZMAN	0.00	0.00	2,708.55	2,708.55	0.00	0.00
GUADALUPE DEL ROSARIO HUERTA VAZQUEZ	0.00	0.00	7,024.84	7,024.84	0.00	0.00
SAMANTHA GUADALUPE MEJIA ROSALES	0.00	0.00	1,982.80	1,982.80	0.00	0.00
PATRICIA ALELI ZEPEDA CONTRERAS	0.00	0.00	5,609.74	5,609.74	0.00	0.00
MARIA ISABEL PLAZOLA CERVANTES	0.00	1,673.45	0.00	0.00	0.00	1,673.45
EUGENIA SUAREZ MENDOZA	0.00	4,054.86	1,464.45	2,534.08	0.00	0.00
JOSE GUADALUPE MAGAÑA CERVANTES	0.00	0.00	5,186.10	5,186.10	0.00	0.00
LAURA ELISA ALEMAN LEON	0.00	0.00	8,895.48	8,895.48	0.00	0.00
LILIA PAULINA EUSEBIO SANCHEZ	0.00	3,967.60	11,902.80	7,935.20	0.00	0.00
BRENDA GUADALUPE GARCIA VALENCIA	0.00	0.00	4,696.66	4,696.66	0.00	0.00
RUTH AMAYRANI DAKCIL QUINTERO AGUILAR	0.00	1,158.52	3,344.76	2,186.24	0.00	0.00
ALMA KARINA LOPEZ GARCIA	0.00	0.00	2,158.88	2,158.88	0.00	0.00
JUAN CARLOS CAMARENA CARRASCO	0.00	0.00	4,950.60	4,950.60	0.00	0.00
DAVID ENRIQUE RUIJ RAMIREZ	0.00	0.00	1,805.70	1,805.70	0.00	0.00
<b>DOCUMENTOS POR PAGAR A CORTO PLAZO</b>	<b>0.00</b>	<b>74,274.31</b>	<b>0.00</b>	<b>0.00</b>	<b>0.00</b>	<b>74,274.31</b>
<b>OTROS DOCUMENTOS POR PAGAR A CORTO PLAZO</b>	<b>0.00</b>	<b>74,274.31</b>	<b>0.00</b>	<b>0.00</b>	<b>0.00</b>	<b>74,274.31</b>
NOTIFICADORES 2009	0.00	29,744.95	0.00	0.00	0.00	29,744.95
MA GUADALUPE MENDOZA	0.00	750.00	0.00	0.00	0.00	750.00
ROCIO HERNANDEZ FRAUSTOS	0.00	2,699.01	0.00	0.00	0.00	2,699.01
RAMONA VELASCO ARMENTA	1,500.00	0.00	0.00	0.00	1,500.00	0.00
MA ISABEL MARTINEZ JIMENEZ	0.00	1,999.84	0.00	0.00	0.00	1,999.84






MUNICIPIO DE COQUIMATLAN, COL.  
Sistema Integral de Contabilidad Gubernamental  
ANALISIS DE SALDOS CONTABLES  
DEL 1 DE NOVIEMBRE AL 30 DE NOVIEMBRE DE 2023

Descripción	Saldo Anterior		Movimientos		Saldo Actual	
	Debe	Haber	Debe	Haber	Debe	Haber
FERMIN OROZCO LOMELI	0.00	99.20	0.00	0.00	0.00	99.20
MA CANDELARIA SUAREZ VARGAS	800.00	0.00	0.00	0.00	800.00	0.00
ROSA ELENA CARDENAS	0.00	140.00	0.00	0.00	0.00	140.00
FIDELINA LEMUS GONZALEZ	0.00	600.00	0.00	0.00	0.00	600.00
ENRIQUE CARDENAS CERVANTES	0.00	12.43	0.00	0.00	0.00	12.43
AGUSTIN GEORGE GALLARDO	0.00	15,000.00	0.00	0.00	0.00	15,000.00
MA ROSARIO LARIOS ROSALES	200.00	0.00	0.00	0.00	200.00	0.00
ELVIRA OLIVERA MENDOZA	0.00	800.00	0.00	0.00	0.00	800.00
JOSE CUAHUTEMOC MORENO	0.00	800.00	0.00	0.00	0.00	800.00
LUIS ALFONSO GARCIA CAMPOS	500.00	0.00	0.00	0.00	500.00	0.00
GUADALUPE BALLESTEROS	0.00	600.00	0.00	0.00	0.00	600.00
ROBERTO RUIZ DIAS	0.00	800.00	0.00	0.00	0.00	800.00
CELIA DIAZ OROZCO	0.00	1,850.00	0.00	0.00	0.00	1,850.00
LUCIA MENDEZ GUTIERREZ	100.00	0.00	0.00	0.00	100.00	0.00
MA ELENA RODRIGUEZ CAMPOS	0.00	100.00	0.00	0.00	0.00	100.00
OMAR RIOS LARIOS	0.00	1,000.00	0.00	0.00	0.00	1,000.00
MA GUADALUPE GALVAN LOPEZ	0.00	950.01	0.00	0.00	0.00	950.01
FRANCISCO RAMOS ORTEGA	0.00	900.00	0.00	0.00	0.00	900.00
EZEQUIEL CONTRERAS VENEGAS	0.00	500.00	0.00	0.00	0.00	500.00
MANUEL EUDAVE SOTO	100.00	0.00	0.00	0.00	100.00	0.00
RAFAEL CASTELLANOS PERALTA	0.00	2,350.00	0.00	0.00	0.00	2,350.00
FELIPE JIMENEZ MONJE	200.00	0.00	0.00	0.00	200.00	0.00
HONORIA PERALTA LARA	0.00	150.00	0.00	0.00	0.00	150.00
J JESUS ESPINOZA SALAZAR	0.00	2,594.66	0.00	0.00	0.00	2,594.66
RAFAEL GOMEZ CEJA	0.00	200.00	0.00	0.00	0.00	200.00
JOSE GONZALEZ BARRAGAN	0.00	1,000.00	0.00	0.00	0.00	1,000.00
JAIIME OSORIO GONZALEZ	0.00	5,500.00	0.00	0.00	0.00	5,500.00
FIDELINA ROJAS GUTIERREZ	200.00	0.00	0.00	0.00	200.00	0.00
LINO MENDEZ VILLANUEVA	0.00	400.00	0.00	0.00	0.00	400.00
GENOVEVA MENDEZ VILLANUEVA	0.00	400.00	0.00	0.00	0.00	400.00
LILIA LORENA SANCHEZ	0.20	0.00	0.00	0.00	0.20	0.00
HECTOR HERNANDEZ ARMENTA	37.62	0.00	0.00	0.00	37.62	0.00
GLENDA MONTES DIAZ	0.00	1,263.25	0.00	0.00	0.00	1,263.25
YOLANDA MEJIA NAVARRO	0.00	0.10	0.00	0.00	0.00	0.10
RICARDO CAMPOS FIGUEROA	800.00	0.00	0.00	0.00	800.00	0.00
ROSALINA LOMELI TOMAS	0.00	850.00	0.00	0.00	0.00	850.00
BERTHA VALENCIA MORALES	0.00	400.00	0.00	0.00	0.00	400.00




MUNICIPIO DE COQUIMATLAN, COL.  
Sistema Integral de Contabilidad Gubernamental  
ANALISIS DE SALDOS CONTABLES  
DEL 1 DE NOVIEMBRE AL 30 DE NOVIEMBRE DE 2023

Descripción	Saldo Anterior		Movimientos		Saldo Actual	
	Debe	Haber	Debe	Haber	Debe	Haber
MARIA DEL CARMEN RANGEL	100.00	0.00	0.00	0.00	100.00	0.00
MA ELVA AGUILAR BEAZ	0.00	200.00	0.00	0.00	0.00	200.00
SANDRA DECENA RAMIREZ	200.00	0.00	0.00	0.00	200.00	0.00
FIDEL LARIOS BERBEN	0.00	400.00	0.00	0.00	0.00	400.00
MARIA DIANA BLAKE	0.00	500.00	0.00	0.00	0.00	500.00
MARTHA AIDE PANDURO CORTES	0.00	113.59	0.00	0.00	0.00	113.59
JOSE JUAN COBIAN SANCHEZ	0.00	119.00	0.00	0.00	0.00	119.00
INEZ BERBEN GARCIA	0.00	800.00	0.00	0.00	0.00	800.00
VICTOR MAGALLAN BECERRA	0.00	200.00	0.00	0.00	0.00	200.00
HILDA GONZALEZ CISNEROS	500.00	0.00	0.00	0.00	500.00	0.00
MARTHA MACIAS CHAVEZ	0.00	350.00	0.00	0.00	0.00	350.00
RAMIRO BERTO AGUILAR	0.00	50.00	0.00	0.00	0.00	50.00
YOLANDA ROSALES NAVARRO	0.00	200.00	0.00	0.00	0.00	200.00
VICTOR MAGALLAN DECENA	200.00	0.00	0.00	0.00	200.00	0.00
LETICIA MENDEZ GUTIERREZ	0.00	100.00	0.00	0.00	0.00	100.00
PEDRO BENITEZ FLORES	0.00	200.00	0.00	0.00	0.00	200.00
MARIA DEL ROSARIO MEDINA	1,000.00	0.00	0.00	0.00	1,000.00	0.00
SILVIA LOPEZ SUAREZ	0.00	500.00	0.00	0.00	0.00	500.00
ENRIQUETA LARIOS CERVANTES	0.00	100.00	0.00	0.00	0.00	100.00
MARIA DEL CARMEN RUIZ	0.00	100.00	0.00	0.00	0.00	100.00
GILBERTO TORRES GONZALEZ	0.00	300.00	0.00	0.00	0.00	300.00
APOLINAR CARDENAS CISNEROS	0.00	13.00	0.00	0.00	0.00	13.00
SERGIO MENDEZ BAUTISTA	0.00	200.00	0.00	0.00	0.00	200.00
MARIA DE JESUS CASTILLO	77.75	0.00	0.00	0.00	77.75	0.00
MARIA SILVIA CANO VILLA	0.00	500.00	0.00	0.00	0.00	500.00
MARIA AURORA NEGRETE	0.00	500.00	0.00	0.00	0.00	500.00
PEDRO GAMBOA BAUTISTA	0.00	200.00	0.00	0.00	0.00	200.00
JOSE RAMON ALVARADO	0.00	200.00	0.00	0.00	0.00	200.00
ANTONIO GOMEZ ARTEAGA	0.00	400.00	0.00	0.00	0.00	400.00
YOLANDA HERNANDEZ FIGUEROA	0.00	90.00	0.00	0.00	0.00	90.00
REYNALDO PEÑA REYES	0.00	50.00	0.00	0.00	0.00	50.00
RAFAEL RUIZ PEREZ	0.00	500.00	0.00	0.00	0.00	500.00
MARIA DEL CARMEN ROSAS	0.00	300.00	0.00	0.00	0.00	300.00
PORFIRIO MARTINEZ ROMERO	0.00	100.00	0.00	0.00	0.00	100.00
J JESUS NAVARRO LARIOS	0.00	47.84	0.00	0.00	0.00	47.84
FELIPE MARIA BENITES	1,000.00	0.00	0.00	0.00	1,000.00	0.00
MA LUISA MARTINEZ RENTERIA	0.00	3.00	0.00	0.00	0.00	3.00




**MUNICIPIO DE COQUIMATLAN, COL.**  
Sistema Integral de Contabilidad Gubernamental  
**ANALISIS DE SALDOS CONTABLES**  
**DEL 1 DE NOVIEMBRE AL 30 DE NOVIEMBRE DE 2023**

Descripción	Saldo Anterior		Movimientos		Saldo Actual	
	Debe	Haber	Debe	Haber	Debe	Haber
<b>PORCIÓN A CORTO PLAZO DE LA DEUDA PÚBLICA A LARGO PLAZO</b>	<b>0.00</b>	<b>6,897,970.76</b>	<b>73,384.10</b>	<b>0.00</b>	<b>0.00</b>	<b>6,824,586.66</b>
<b>PORCIÓN A CORTO PLAZO DE LA DEUDA PÚBLICA INTERNA</b>	<b>0.00</b>	<b>6,897,970.76</b>	<b>73,384.10</b>	<b>0.00</b>	<b>0.00</b>	<b>6,824,586.66</b>
<b>DEUDA PÚBLICA INTERNA</b>	<b>0.00</b>	<b>7,124,961.63</b>	<b>73,384.10</b>	<b>0.00</b>	<b>0.00</b>	<b>7,051,577.53</b>
PRESTAMO SECRETARIA DE FINANZAS	0.00	6,778,343.42	0.00	0.00	0.00	6,778,343.42
PRESTAMO BANOBRAS ANTICIPO FISM 2013-2015	0.00	1,050,310.76	0.00	0.00	0.00	1,050,310.76
PRESTAMO BANOBRAS CREDITO NO. 7211	209,247.70	0.00	21,820.39	0.00	231,068.09	0.00
PRESTAMO BANOBRAS CREDITO NO. 7178	494,444.85	0.00	51,563.71	0.00	546,008.56	0.00
<b>BANOBRAS</b>	<b>226,990.87</b>	<b>0.00</b>	<b>0.00</b>	<b>0.00</b>	<b>226,990.87</b>	<b>0.00</b>
PRESTAMO CREDITO BANOBRAS	226,990.87	0.00	0.00	0.00	226,990.87	0.00
<b>FONDOS Y BIENES DE TERCEROS EN GARANTÍA Y/O ADMINISTRACIÓN A CORTO PLAZO</b>	<b>0.00</b>	<b>122,537.21</b>	<b>0.00</b>	<b>5,187.00</b>	<b>0.00</b>	<b>127,724.21</b>
<b>FONDOS EN GARANTÍA A CORTO PLAZO</b>	<b>0.00</b>	<b>122,537.21</b>	<b>0.00</b>	<b>5,187.00</b>	<b>0.00</b>	<b>127,724.21</b>
<b>DEPÓSITOS EN GARANTÍA POR FUNCIONAMIENTO DE ESTABLECIMIENTOS DE BEBIDAS ALCOHÓLICAS</b>	<b>0.00</b>	<b>122,537.21</b>	<b>0.00</b>	<b>5,187.00</b>	<b>0.00</b>	<b>127,724.21</b>
DEPÓSITOS EN GARANTÍA POR FUNCIONAMIENTO DE ESTABLECIMIENTOS DE BEBIDAS ALCOHÓLICAS GLOBAL	0.00	116,774.21	0.00	5,187.00	0.00	121,961.21
ELVA FUENTES LAGOS	0.00	665.00	0.00	0.00	0.00	665.00
JUAN MUÑOZ TOSCANO	0.00	665.00	0.00	0.00	0.00	665.00
RIGOBERTO CERVERA LEON	0.00	665.00	0.00	0.00	0.00	665.00
MA GUADALUPE COBIAN	0.00	941.00	0.00	0.00	0.00	941.00
MAXIMO VELAZQUEZ MERAZ	0.00	570.00	0.00	0.00	0.00	570.00
MARIO MENDEZ Z Y/O TEC	0.00	977.00	0.00	0.00	0.00	977.00
ROSA ELENA CRUZ LARIOS	0.00	50.00	0.00	0.00	0.00	50.00
CLEMENTE GARCIA MANZANILL	0.00	380.00	0.00	0.00	0.00	380.00
BENITO BALTAZAR OLAGUE	0.00	100.00	0.00	0.00	0.00	100.00
MA GUADALUPE GARCIA PULIDO	0.00	100.00	0.00	0.00	0.00	100.00
MA DEL SOCORRO BARBOSA	0.00	465.00	0.00	0.00	0.00	465.00
IRENE RINCON MONTES	0.00	185.00	0.00	0.00	0.00	185.00
<b>OTROS PASIVOS A CORTO PLAZO</b>	<b>0.00</b>	<b>97,085.12</b>	<b>0.00</b>	<b>0.00</b>	<b>0.00</b>	<b>97,085.12</b>
<b>INGRESOS POR CLASIFICAR</b>	<b>0.00</b>	<b>97,085.12</b>	<b>0.00</b>	<b>0.00</b>	<b>0.00</b>	<b>97,085.12</b>
JESUS OCHOA NEGRETE	0.00	500.00	0.00	0.00	0.00	500.00
ROSA ELENA CARDENAS CERVANTES	0.00	850.00	0.00	0.00	0.00	850.00




**MUNICIPIO DE COQUIMATLAN, COL.**  
 Sistema Integral de Contabilidad Gubernamental  
**ANALISIS DE SALDOS CONTABLES**  
**DEL 1 DE NOVIEMBRE AL 30 DE NOVIEMBRE DE 2023**

Descripción	Saldo Anterior		Movimientos		Saldo Actual	
	Debe	Haber	Debe	Haber	Debe	Haber
ELVIRA OLIVERA MENDEZ	0.00	200.00	0.00	0.00	0.00	200.00
MARTHA PATRICIA CUEVAS	0.00	113.24	0.00	0.00	0.00	113.24
SAMUEL ROSALES	0.00	50.00	0.00	0.00	0.00	50.00
MARIA GUADALUPE VENEGAS CONTRERAS	0.00	883.90	0.00	0.00	0.00	883.90
AGUSTIN GEORGE NAVARRO	0.00	900.00	0.00	0.00	0.00	900.00
MARIA GUADALUPE GALVAN LOPEZ	0.00	1,100.00	0.00	0.00	0.00	1,100.00
ANTONIO GOMEZ GUZMAN	0.00	177.24	0.00	0.00	0.00	177.24
GILBERTO GONZALEZ GUTIERREZ	0.00	177.24	0.00	0.00	0.00	177.24
TERESITA RESENDIZ VELAZQUEZ	0.00	800.00	0.00	0.00	0.00	800.00
MARIA CANDELARIA SUAREZ VARGAS	0.00	650.00	0.00	0.00	0.00	650.00
HERMELINDA EQUIHUA EQUIHUA	0.00	1,033.90	0.00	0.00	0.00	1,033.90
NOHEMI DIAZ TORRES	0.00	1,500.00	0.00	0.00	0.00	1,500.00
GABRIELA PEREZ RAMIREZ	0.00	15,000.00	0.00	0.00	0.00	15,000.00
ELVIRA OLIVERA MENDOZA	0.00	1,477.00	0.00	0.00	0.00	1,477.00
TOMAS GUTIERREZ ALVARADO	0.00	2,755.94	0.00	0.00	0.00	2,755.94
MA DE JESUS VAZQUEZ MUJICA	0.00	300.00	0.00	0.00	0.00	300.00
GUILBERMINA ROMERO REYES	0.00	800.00	0.00	0.00	0.00	800.00
MARIA DEL CARMEN RANGEL SANDOVAL	0.00	1,000.00	0.00	0.00	0.00	1,000.00
HILDA MARBELLA GONZALEZ CISNEROS	0.00	1,033.90	0.00	0.00	0.00	1,033.90
JOSEFINA GALARZA RAMIREZ	0.00	934.00	0.00	0.00	0.00	934.00
IRMA GALLARDO ROJAS	0.00	1,034.00	0.00	0.00	0.00	1,034.00
BERTHA ALICIA FONTES ADRIANO	0.00	150.00	0.00	0.00	0.00	150.00
CONSUELO CISNEROS CARDENAS	0.00	1,034.00	0.00	0.00	0.00	1,034.00
MARIA DEL ROSARIO VEGA MARTINEZ	0.00	1,000.00	0.00	0.00	0.00	1,000.00
MARIA LUISA MARTINEZ RENTERIA	0.00	5,300.00	0.00	0.00	0.00	5,300.00
JOSE GALLARDO ROJAS	0.00	1,033.90	0.00	0.00	0.00	1,033.90
ANGELES MALDONADO LOMELI	0.00	200.00	0.00	0.00	0.00	200.00
SAMUEL ROSALES GUTIERREZ	0.00	38.62	0.00	0.00	0.00	38.62
JOSEFINA GALVAN RAMIREZ	0.00	100.00	0.00	0.00	0.00	100.00
GUILBERMINA FREGOSO QUIROZ	0.00	1,033.90	0.00	0.00	0.00	1,033.90
ANGELICA MALDONADO LOMELI	0.00	833.90	0.00	0.00	0.00	833.90
MARIA DE JESUS UREÑA	0.00	1,034.00	0.00	0.00	0.00	1,034.00
MARICELA RODRIGUEZ HERNANDEZ	0.00	200.00	0.00	0.00	0.00	200.00
MARIANA FLORES CARBAJAL	0.00	127.24	0.00	0.00	0.00	127.24
J JESUS VAZQUEZ MOJICA	0.00	200.00	0.00	0.00	0.00	200.00
VICTOR MANUEL MAGALLAN DECENA	0.00	1,100.00	0.00	0.00	0.00	1,100.00
MARTHA ANGELICA JIMENEZ MOLINA	0.00	265.82	0.00	0.00	0.00	265.82




MUNICIPIO DE COQUIMATLAN, COL.  
Sistema Integral de Contabilidad Gubernamental  
ANALISIS DE SALDOS CONTABLES  
DEL 1 DE NOVIEMBRE AL 30 DE NOVIEMBRE DE 2023

Descripción	Saldo Anterior		Movimientos		Saldo Actual	
	Debe	Haber	Debe	Haber	Debe	Haber
BLANCA ESTHELA CARDENAS MARTINEZ	0.00	1,233.90	0.00	0.00	0.00	1,233.90
MARIA TRINIDAD CHAVEZ CARDENAS	0.00	100.00	0.00	0.00	0.00	100.00
HONORIA PERALTA LARA	0.00	1,250.00	0.00	0.00	0.00	1,250.00
OFELIA MARIA BENITEZ	0.00	500.00	0.00	0.00	0.00	500.00
BENJAMIN JURADO ORDAZ	0.00	571.99	0.00	0.00	0.00	571.99
ROCIO HERNANDEZ FRAUSTOS	0.00	500.00	0.00	0.00	0.00	500.00
INEZ BERBEN GARCIA	0.00	100.00	0.00	0.00	0.00	100.00
GUADALUPE BALLESTEROS PERALTA	0.00	100.00	0.00	0.00	0.00	100.00
ROQUE HERRERA MERAZ	0.00	300.00	0.00	0.00	0.00	300.00
NOEMI DIAZ TORRES	0.00	2,667.32	0.00	0.00	0.00	2,667.32
MARIA DE JESUS VAZQUEZ MOJICA	0.00	533.90	0.00	0.00	0.00	533.90
GUADALUPE CONTRERAS VENEGAS	0.00	150.00	0.00	0.00	0.00	150.00
RAMONA GUTIERREZ VALENCIA	0.00	950.00	0.00	0.00	0.00	950.00
SERGIO JUSTO	0.00	40.00	0.00	0.00	0.00	40.00
JESUS ARVISU URQUIZA	0.00	78.62	0.00	0.00	0.00	78.62
MARIA DE JESUS CASTILLO FLORES	0.00	177.24	0.00	0.00	0.00	177.24
ROBERTO MEZA RAMOS	0.00	100.00	0.00	0.00	0.00	100.00
JUANA GUERRERO CORTES	0.00	150.00	0.00	0.00	0.00	150.00
TOMAS GUTIERREZ ALVARADO	0.00	2,000.00	0.00	0.00	0.00	2,000.00
MARIA DE JESUS NEGRETE OCHOA	0.00	1,173.34	0.00	0.00	0.00	1,173.34
MARIA ELENA RODRIGUEZ CAMPOS	0.00	88.62	0.00	0.00	0.00	88.62
FRNCISCO SANCHEZ CERVANTES	0.00	50.00	0.00	0.00	0.00	50.00
IRMA YOLANDA PATRICIA RODRIGUEZ VILLA	0.00	30.00	0.00	0.00	0.00	30.00
YOLANDA MEJIA NAVARRO	0.00	354.48	0.00	0.00	0.00	354.48
ENRIQUETA SANTANA LLAMAS	0.00	95.00	0.00	0.00	0.00	95.00
CONSUELO RINCON	0.00	88.62	0.00	0.00	0.00	88.62
JAIIME OSORIO GONZALEZ	0.00	1,500.00	0.00	0.00	0.00	1,500.00
LETICIA RAMOS ORTEGA	0.00	100.00	0.00	0.00	0.00	100.00
YOLANDA ROSALES NAVARRO	0.00	1,000.00	0.00	0.00	0.00	1,000.00
FRANCISCO JAVIER SANCHEZ CERVANTES	0.00	38.62	0.00	0.00	0.00	38.62
MARTHJA MAGDALENA RAMOS	0.00	38.62	0.00	0.00	0.00	38.62
ALMA DELIA VARGAS LAZARIN	0.00	147.70	0.00	0.00	0.00	147.70
MARATHA MAGALLON RAMIREZ	0.00	61.50	0.00	0.00	0.00	61.50
JOSE CUAHUTEMOC MORENO	0.00	1,136.32	0.00	0.00	0.00	1,136.32
MARIA GUADALUPE LOPEZ GALLARDO	0.00	1,033.90	0.00	0.00	0.00	1,033.90
HUGO ENRIQUE DECENA RUIZ	0.00	1,100.00	0.00	0.00	0.00	1,100.00
MARISELA RODRIGUEZ HERNANDEZ	0.00	5,000.00	0.00	0.00	0.00	5,000.00




MUNICIPIO DE COQUIMATLAN, COL.  
Sistema Integral de Contabilidad Gubernamental  
ANALISIS DE SALDOS CONTABLES  
DEL 1 DE NOVIEMBRE AL 30 DE NOVIEMBRE DE 2023

Descripción	Saldo Anterior		Movimientos		Saldo Actual	
	Debe	Haber	Debe	Haber	Debe	Haber
LEOPOLDO LARIOS TRUJILLO	0.00	200.00	0.00	0.00	0.00	200.00
MARIA MARTHA ROJOS MARTINEZ	0.00	900.00	0.00	0.00	0.00	900.00
PABLO HEREDIA LOPEZ	0.00	118.16	0.00	0.00	0.00	118.16
HUMBERTO ALEJANDRO DECENA RAMIREZ	0.00	250.00	0.00	0.00	0.00	250.00
AURELIO DIAZ CAMPOS	0.00	200.00	0.00	0.00	0.00	200.00
ENRIQUE MATA	0.00	88.62	0.00	0.00	0.00	88.62
JUAN CARLOS MARTINEZ CORTES	0.00	500.00	0.00	0.00	0.00	500.00
PEDRO CALVARIO LOPEZ	0.00	1,000.00	0.00	0.00	0.00	1,000.00
MARIA DE JESUS OCHOA NEGRETE	0.00	3,500.00	0.00	0.00	0.00	3,500.00
NOEMI DIAZ DE LA MORA	0.00	500.00	0.00	0.00	0.00	500.00
OLIVIA VENTURA MORENO	0.00	700.00	0.00	0.00	0.00	700.00
SERGIO JUSTO GARCIA	0.00	48.62	0.00	0.00	0.00	48.62
FRANCISCO RAMOS ORTEGA	0.00	870.00	0.00	0.00	0.00	870.00
MARTIN FLORES CARBAJAL	0.00	50.00	0.00	0.00	0.00	50.00
MARTHA MAGALLAN RAMIREZ	0.00	77.12	0.00	0.00	0.00	77.12
VICENTE MARTINEZ RAMIREZ	0.00	100.00	0.00	0.00	0.00	100.00
MARIA GUADALUPE BALLESTEROS PERALTA	0.00	150.00	0.00	0.00	0.00	150.00
FRANCISCO ORTEGA RAMOS	0.00	100.00	0.00	0.00	0.00	100.00
GUADALUPE PUGA SANDOVAL	0.00	90.65	0.00	0.00	0.00	90.65
JAIMÉ ROSALES RODRIGUEZ	0.00	300.00	0.00	0.00	0.00	300.00
ELEODORO FELIPE CAMOR	0.00	88.00	0.00	0.00	0.00	88.00
MARIA MARTHA MARTINEZ ROJAS	0.00	50.00	0.00	0.00	0.00	50.00
VICENTE MARTINEZ PAREDES	0.00	600.00	0.00	0.00	0.00	600.00
FRANCISCO HINOJOSA	0.00	100.00	0.00	0.00	0.00	100.00
MARIA CANDELARIA JUAREZ VARGAS	0.00	383.90	0.00	0.00	0.00	383.90
YOLANDA RODRIGUEZ VILLA	0.00	58.62	0.00	0.00	0.00	58.62
J. ASUNCION CONTRERAS DE JESUS	0.00	700.00	0.00	0.00	0.00	700.00
MERCEDES PIZANO RAMOS	0.00	300.00	0.00	0.00	0.00	300.00
FIDEL LARIOS BERBEN	0.00	1,000.00	0.00	0.00	0.00	1,000.00
FRANCISCO JAVIER TOSCANO GUTIERREZ	0.00	400.00	0.00	0.00	0.00	400.00
FRANCISCO RAMOS ORTEGA	0.00	50.00	0.00	0.00	0.00	50.00
MA. ELVA AGUILAR BEAS	0.00	1,050.00	0.00	0.00	0.00	1,050.00
MA. MARTHA ROJAS MARTINEZ	0.00	100.00	0.00	0.00	0.00	100.00
FERNANDO RAMOS ORTEGA	0.00	100.00	0.00	0.00	0.00	100.00
HERIBERTO RUIZ ARAIZA	0.00	600.00	0.00	0.00	0.00	600.00
J.JESUS RAMOS LAZO	0.00	100.00	0.00	0.00	0.00	100.00
NANCY SORAYA FLORES TAGLE	0.00	100.00	0.00	0.00	0.00	100.00



MUNICIPIO DE COQUIMATLAN, COL.  
Sistema Integral de Contabilidad Gubernamental  
ANALISIS DE SALDOS CONTABLES  
DEL 1 DE NOVIEMBRE AL 30 DE NOVIEMBRE DE 2023


Descripción	Saldo Anterior		Movimientos		Saldo Actual	
	Debe	Haber	Debe	Haber	Debe	Haber
ROBERTO RUIZ ARAIZA	0.00	200.00	0.00	0.00	0.00	200.00
VIRGINIA DE HOYOS BUSTOS	0.00	600.00	0.00	0.00	0.00	600.00
VICTOR REYES SOSA	0.00	5,000.00	0.00	0.00	0.00	5,000.00
JUVENTINO SILVA ESCOBAR	0.00	900.00	0.00	0.00	0.00	900.00
ARACELI DENIZ RAMIREZ	0.00	2,500.00	0.00	0.00	0.00	2,500.00
MARIA GUADALUPE CUEVAS CHAVEZ	0.00	100.00	0.00	0.00	0.00	100.00
IRENE AMANZAR CHAVIRA	0.00	800.00	0.00	0.00	0.00	800.00
<b>PASIVO NO CIRCULANTE</b>	<b>0.00</b>	<b>5,607,347.01</b>	<b>0.00</b>	<b>0.00</b>	<b>0.00</b>	<b>5,607,347.01</b>
<b>DEUDA PÚBLICA A LARGO PLAZO</b>	<b>0.00</b>	<b>5,607,347.01</b>	<b>0.00</b>	<b>0.00</b>	<b>0.00</b>	<b>5,607,347.01</b>
<b>PRÉSTAMOS DE LA DEUDA INTERNA POR PAGAR A LARGO PLAZO</b>	<b>0.00</b>	<b>5,607,347.01</b>	<b>0.00</b>	<b>0.00</b>	<b>0.00</b>	<b>5,607,347.01</b>
<b>FINANCIAMIENTOS DE INSTITUCIONES DE CRÉDITO</b>	<b>0.00</b>	<b>5,607,347.01</b>	<b>0.00</b>	<b>0.00</b>	<b>0.00</b>	<b>5,607,347.01</b>
PRESTAMO LARGO PLAZO BANOBRAS CREDITO NO. 7178	0.00	4,009,382.37	0.00	0.00	0.00	4,009,382.37
PRESTAMO LARGO PLAZO BANOBRAS CREDITO NO. 7211	0.00	1,597,964.64	0.00	0.00	0.00	1,597,964.64
<b>HACIENDA PUBLICA/ PATRIMONIO</b>	<b>0.00</b>	<b>193,333,655.16</b>	<b>0.00</b>	<b>0.00</b>	<b>0.00</b>	<b>193,333,655.16</b>
<b>HACIENDA PUBLICA/ PATRIMONIO GENERADO</b>	<b>0.00</b>	<b>193,333,655.16</b>	<b>0.00</b>	<b>0.00</b>	<b>0.00</b>	<b>193,333,655.16</b>
<b>RESULTADOS DE EJERCICIOS ANTERIORES</b>	<b>0.00</b>	<b>180,355,484.83</b>	<b>0.00</b>	<b>0.00</b>	<b>0.00</b>	<b>180,355,484.83</b>
RESULTADO EJERCICIO 2006	9,908,965.82	0.00	0.00	0.00	9,908,965.82	0.00
RESULTADO EJERCICIO 2008	0.00	4,148,484.46	0.00	0.00	0.00	4,148,484.46
RESULTADO EJERCICIO 2009	1,903,753.14	0.00	0.00	0.00	1,903,753.14	0.00
RESULTADO EJERCICIO 2010	0.00	1,516,535.05	0.00	0.00	0.00	1,516,535.05
RESULTADO EJERCICIO 2011	0.00	627,569.94	0.00	0.00	0.00	627,569.94
SUP O DEF 1990	489,733.84	0.00	0.00	0.00	489,733.84	0.00
SUP O DEF 1991	86,476.40	0.00	0.00	0.00	86,476.40	0.00
SUP O DEF 1992	238,128.61	0.00	0.00	0.00	238,128.61	0.00
SUP O DEF 1993	419,074.88	0.00	0.00	0.00	419,074.88	0.00
SUP O DEF 1994	396,403.36	0.00	0.00	0.00	396,403.36	0.00
SUP O DEF 1995	105,595.46	0.00	0.00	0.00	105,595.46	0.00
SUP O DEF 1996	360,950.40	0.00	0.00	0.00	360,950.40	0.00
SUP O DEF 1997	0.00	2,428,046.29	0.00	0.00	0.00	2,428,046.29
SUP O DE F1998	0.00	1,077,382.20	0.00	0.00	0.00	1,077,382.20
SUP O DEF 1999	0.00	1,574,368.51	0.00	0.00	0.00	1,574,368.51
SUP O DEF 2000	0.00	684,511.01	0.00	0.00	0.00	684,511.01
SUP O DEF 2001	5,830,439.30	0.00	0.00	0.00	5,830,439.30	0.00



**MUNICIPIO DE COQUIMATLAN, COL.**  
 Sistema Integral de Contabilidad Gubernamental  
**ANALISIS DE SALDOS CONTABLES**  
**DEL 1 DE NOVIEMBRE AL 30 DE NOVIEMBRE DE 2023**


Descripción	Saldo Anterior		Movimientos		Saldo Actual	
	Debe	Haber	Debe	Haber	Debe	Haber
SUP O DEF 2002	0.00	1,910,777.48	0.00	0.00	0.00	1,910,777.48
RESULTADO EJERCICIO 2003	962,044.80	0.00	0.00	0.00	962,044.80	0.00
RESULTADO EJERCICIO 2004	0.00	3,342,415.89	0.00	0.00	0.00	3,342,415.89
RESULTADO EJER ANTERIORES	1,173,042.82	0.00	0.00	0.00	1,173,042.82	0.00
RESULTADO EJERCICIO 2005	1,256,399.24	0.00	0.00	0.00	1,256,399.24	0.00
RESULTADO EJERCICIO 2007	4,731,841.54	0.00	0.00	0.00	4,731,841.54	0.00
RESULTADO EJERCICIO 2012	1,177,302.95	0.00	0.00	0.00	1,177,302.95	0.00
RESULTADO EJERCICIO 2013	0.00	6,922,022.42	0.00	0.00	0.00	6,922,022.42
RESULTADO EJERCICIO 2014	0.00	12,415,423.13	0.00	0.00	0.00	12,415,423.13
RESULTADO EJERCICIO 2015	0.00	9,516,809.56	0.00	0.00	0.00	9,516,809.56
RESULTADO EJERCICIO 2016	0.00	17,039,697.24	0.00	0.00	0.00	17,039,697.24
RESULTADO EJERCICIO 2017	0.00	21,320,636.38	0.00	0.00	0.00	21,320,636.38
RESULTADO EJERCICIO 2018	0.00	23,836,506.21	0.00	0.00	0.00	23,836,506.21
RESULTADO EJERCICIO 2019	0.00	28,673,617.28	0.00	0.00	0.00	28,673,617.28
RESULTADO EJERCICIO 2020	0.00	23,555,679.81	0.00	0.00	0.00	23,555,679.81
RESULTADO EJERCICIO 2021	0.00	17,412,672.64	0.00	0.00	0.00	17,412,672.64
RESULTADO EJERCICIO 2022	0.00	31,392,481.89	0.00	0.00	0.00	31,392,481.89
<b>RESERVAS</b>	<b>0.00</b>	<b>12,978,170.33</b>	<b>0.00</b>	<b>0.00</b>	<b>0.00</b>	<b>12,978,170.33</b>
<b>RESERVAS DE PATRIMONIO</b>	<b>0.00</b>	<b>12,978,170.33</b>	<b>0.00</b>	<b>0.00</b>	<b>0.00</b>	<b>12,978,170.33</b>
RESERVA DEL PATRIMONIO SALDOS INICIALES	0.00	12,978,170.33	0.00	0.00	0.00	12,978,170.33
<b>INGRESOS Y OTROS BENEFICIOS</b>	<b>0.00</b>	<b>137,785,945.01</b>	<b>2,753,711.26</b>	<b>15,802,202.70</b>	<b>0.00</b>	<b>150,834,436.45</b>
<b>INGRESOS DE GESTIÓN</b>	<b>0.00</b>	<b>17,224,088.38</b>	<b>0.00</b>	<b>970,430.96</b>	<b>0.00</b>	<b>18,194,519.34</b>
<b>IMPUESTOS</b>	<b>0.00</b>	<b>9,285,225.01</b>	<b>0.00</b>	<b>356,906.27</b>	<b>0.00</b>	<b>9,642,131.28</b>
<b>IMPUESTOS SOBRE LOS INGRESOS</b>	<b>0.00</b>	<b>32,224.00</b>	<b>0.00</b>	<b>400.00</b>	<b>0.00</b>	<b>32,624.00</b>
<b>IMPUESTO SOBRE ESPECTÁCULOS Y OTRAS DIVERSIONES PUBLICAS</b>	<b>0.00</b>	<b>32,224.00</b>	<b>0.00</b>	<b>400.00</b>	<b>0.00</b>	<b>32,624.00</b>
CHARREADAS Y JARIPEOS	0.00	32,224.00	0.00	0.00	0.00	32,224.00
CÍRCOS Y CARPAS	0.00	0.00	0.00	400.00	0.00	400.00
<b>IMPUESTOS SOBRE EL PATRIMONIO</b>	<b>0.00</b>	<b>6,749,660.86</b>	<b>0.00</b>	<b>144,312.07</b>	<b>0.00</b>	<b>6,893,972.93</b>
<b>IMPUESTO PREDIAL</b>	<b>0.00</b>	<b>6,749,660.86</b>	<b>0.00</b>	<b>144,312.07</b>	<b>0.00</b>	<b>6,893,972.93</b>
IMPUESTO PREDIAL URBANO EDIFICADO	0.00	5,334,771.41	0.00	117,300.10	0.00	5,452,071.51
IMPUESTO PREDIAL URBANO NO EDIFICADO	0.00	665,587.03	0.00	10,898.07	0.00	676,485.10
IMPUESTO PREDIAL RÚSTICO	0.00	1,162,675.22	0.00	8,991.30	0.00	1,171,666.52
IMPUESTO PREDIAL PARCELAS	0.00	214,554.93	0.00	622.44	0.00	215,177.37
IMPUESTO PREDIAL CEMENTERIOS	0.00	442,426.04	0.00	12,539.28	0.00	454,965.32
DESCUENTOS Y BONIFICACIONES POR PRONTO PAGO	472,442.37	0.00	0.00	0.00	472,442.37	0.00






**MUNICIPIO DE COQUIMATLAN, COL.**  
Sistema Integral de Contabilidad Gubernamental  
**ANÁLISIS DE SALDOS CONTABLES**  
**DEL 1 DE NOVIEMBRE AL 30 DE NOVIEMBRE DE 2023**

Descripción	Saldo Anterior		Movimientos		Saldo Actual	
	Debe	Haber	Debe	Haber	Debe	Haber
DESCUENTOS Y BONIFICACIONES DISCAPACITADOS Y TERCERA EDAD	597,911.40	0.00	0.00	-6,039.12	603,950.52	0.00
<b>IMPUESTOS SOBRE LA PRODUCCIÓN, EL CONSUMO Y LAS TRANSACCIONES</b>	<b>0.00</b>	<b>1,699,857.73</b>	<b>0.00</b>	<b>119,684.52</b>	<b>0.00</b>	<b>1,819,542.25</b>
IMPUESTO SOBRE TRANSMISIONES PATRIMONIALES	0.00	1,699,857.73	0.00	119,684.52	0.00	1,819,542.25
<b>ACCESORIOS DE IMPUESTOS ACCESORIOS DE IMPUESTO PREDIAL</b>	<b>0.00</b>	<b>803,482.42</b>	<b>0.00</b>	<b>92,509.68</b>	<b>0.00</b>	<b>895,992.10</b>
GASTOS DE EJECUCIÓN	0.00	803,482.42	0.00	92,509.68	0.00	895,992.10
RECARGOS	0.00	62,041.51	0.00	14,990.43	0.00	77,031.94
HONORARIOS DE NOTIFICACIÓN	0.00	1,300,301.45	0.00	77,519.25	0.00	1,377,820.70
DESCUENTOS EN RECARGOS	0.00	582.43	0.00	0.00	0.00	582.43
DERECHOS	559,442.97	0.00	0.00	0.00	559,442.97	0.00
<b>DERECHOS POR EL USO, GOCE, APROVECHAMIENTO O EXPLOTACIÓN DE BIENES DE DOMINIO PÚBLICO</b>	<b>0.00</b>	<b>7,340,618.66</b>	<b>0.00</b>	<b>574,073.30</b>	<b>0.00</b>	<b>7,914,691.96</b>
USO DE VÍAS Y ÁREAS PÚBLICAS	0.00	362,616.44	0.00	33,410.66	0.00	396,027.10
ESTACIONAMIENTO PÚBLICO DE PROPIEDAD MUNICIPAL	0.00	2,800.98	0.00	0.00	0.00	2,800.98
USO PARA PUESTOS FIJOS, SEMIFIJOS, AMBULANTES Y TIANGUIS	0.00	349,016.28	0.00	33,410.66	0.00	382,426.94
OTROS NO ESPECIFICADOS	0.00	10,799.18	0.00	0.00	0.00	10,799.18
<b>DERECHOS POR PRESTACIÓN DE SERVICIOS ALUMBRADO PÚBLICO</b>	<b>0.00</b>	<b>2,985,790.15</b>	<b>0.00</b>	<b>301,306.10</b>	<b>0.00</b>	<b>3,287,096.25</b>
RECAUDACION CFE	0.00	2,215,039.14	0.00	239,228.08	0.00	2,454,267.22
RECAUDACIÓN TESORERÍA	0.00	1,904,121.43	0.00	234,078.02	0.00	2,138,199.45
CEMENTERIOS	0.00	310,917.71	0.00	5,150.06	0.00	316,067.77
RASTRO	0.00	153,434.76	0.00	5,705.70	0.00	159,140.46
<b>ACCESORIOS DE DERECHOS MULTAS POR PAGO EXTEMPORANEO DE DERECHOS</b>	<b>0.00</b>	<b>617,316.25</b>	<b>0.00</b>	<b>56,372.32</b>	<b>0.00</b>	<b>673,688.57</b>
OTROS DERECHOS	0.00	204,106.13	0.00	44,782.85	0.00	248,888.98
LICENCIAS, PERMISOS, AUTORIZACIONES Y REFERENDOS	0.00	204,106.13	0.00	44,782.85	0.00	248,888.98
PERMISOS DE CONSTRUCCIÓN	0.00	3,788,105.94	0.00	194,573.69	0.00	3,982,679.63
PERMISO PARA DEMOLICIÓN	0.00	776,489.60	0.00	67,814.59	0.00	844,304.19
PERMISO PARA CONSTRUCCIÓN DE ALBERCAS	0.00	31,739.23	0.00	622.44	0.00	32,361.67
PERMISO PARA BARDEOS	0.00	1,147.07	0.00	6,207.12	0.00	7,354.19
	0.00	7,029.43	0.00	0.00	0.00	7,029.43
	0.00	522.48	0.00	443.18	0.00	965.66




MUNICIPIO DE COQUIMATLAN, COL.  
Sistema Integral de Contabilidad Gubernamental  
ANÁLISIS DE SALDOS CONTABLES  
DEL 1 DE NOVIEMBRE AL 30 DE NOVIEMBRE DE 2023

Descripción	Saldo Anterior		Movimientos		Saldo Actual	
	Debe	Haber	Debe	Haber	Debe	Haber
ELABORACIÓN DE PLANOS PARA CONSTRUCCIÓN	0.00	76,290.82	0.00	3,818.77	0.00	80,109.59
OTROS PERMISOS DE CONTRUCCIÓN	0.00	3,393.90	0.00	103.74	0.00	3,497.64
ALINEAMIENTOS	0.00	26,411.69	0.00	2,015.73	0.00	28,427.42
DESIGNACIÓN DE NÚMERO OFICIAL	0.00	32,148.94	0.00	1,398.42	0.00	33,547.36
DICTAMEN DE VOCACIÓN DE SUELO	0.00	108,582.46	0.00	7,531.68	0.00	116,114.14
LICENCIA PARA ROMPER PAVIMENTOS, BANQUETAS O MACHUELOS.	0.00	4,149.60	0.00	0.00	0.00	4,149.60
AUTORIZACIÓN DE PROGRAMA PARCIAL DE URBANIZACIÓN	0.00	1,385.56	0.00	0.00	0.00	1,385.56
PERMISO PARA SUBDIVISIÓN O FUSIÓN DE LOTES	0.00	35,955.73	0.00	2,404.02	0.00	38,359.75
PERMISO PARA CONSTRUIR EN RÉGIMEN DE CONDOMINIO	0.00	4,133.00	0.00	13,633.76	0.00	17,766.76
LICENCIA DE URBANIZACIÓN	0.00	230,610.85	0.00	0.00	0.00	230,610.85
INCORPORACIÓN MUNICIPAL	0.00	4,066.60	0.00	0.00	0.00	4,066.60
CERTIFICADO DE HABITABILIDAD.	0.00	1,659.84	0.00	0.00	0.00	1,659.84
INSCRIPCIÓN O REFRENDO COMO PERITO DE OBRA.	0.00	139,257.32	0.00	23,100.18	0.00	162,357.50
INSCRIPCION O REGISTRO DE TITULOS O DOCUMENTOS PUBLICOS	0.00	68,005.08	0.00	6,535.55	0.00	74,540.63
<b>ANUNCIOS Y PUBLICIDAD</b>	<b>0.00</b>	<b>14,259.07</b>	<b>0.00</b>	<b>0.00</b>	<b>0.00</b>	<b>14,259.07</b>
PUBLICIDAD PERMANENTE	0.00	13,781.87	0.00	0.00	0.00	13,781.87
PUBLICIDAD TRANSITORIA	0.00	477.20	0.00	0.00	0.00	477.20
<b>BEBIDAS ALCOHOLICAS</b>	<b>0.00</b>	<b>2,003,042.79</b>	<b>0.00</b>	<b>51,589.35</b>	<b>0.00</b>	<b>2,054,632.14</b>
EXPEDICIÓN DE LICENCIAS PARA FUNCIONAMIENTO DE ESTABLECIMIENTO	0.00	208,742.42	0.00	28,787.85	0.00	237,530.27
REFRENDO DE ANUAL DE LICENCIA	0.00	1,018,534.73	0.00	2,001.63	0.00	1,020,536.36
CAMBIO DE DOMICILIO	0.00	311.22	0.00	0.00	0.00	311.22
CAMBIO DE PROPIETARIO	0.00	3,112.20	0.00	0.00	0.00	3,112.20
HORAS EXTRAS	0.00	644,032.78	0.00	7,832.37	0.00	651,865.15
PERMISO PARA REALIZACIÓN DE EVENTOS ESPECIALES	0.00	45,185.34	0.00	7,054.32	0.00	52,239.66
PERMISO PARA FUNCIONAMIENTO TEMPORAL	0.00	83,124.10	0.00	5,913.18	0.00	89,037.28
<b>REGISTROS, CERTIFICACIONES Y LEGALIZACIONES</b>	<b>0.00</b>	<b>503,715.87</b>	<b>0.00</b>	<b>32,470.62</b>	<b>0.00</b>	<b>536,186.49</b>
EN OFICINAS	0.00	341,870.47	0.00	20,229.30	0.00	362,099.77
A DOMICILIO	0.00	69,640.80	0.00	4,979.52	0.00	74,620.32
DIVORCIOS	0.00	92,204.60	0.00	7,261.80	0.00	99,466.40




**MUNICIPIO DE COQUIMATLAN, COL.**  
Sistema Integral de Contabilidad Gubernamental  
**ANÁLISIS DE SALDOS CONTABLES**  
**DEL 1 DE NOVIEMBRE AL 30 DE NOVIEMBRE DE 2023**

Descripción	Saldo Anterior		Movimientos		Saldo Actual	
	Debe	Haber	Debe	Haber	Debe	Haber
<b>CATASTRO</b>						
INFORMES Y CERTIFICACIONES DE CATASTRO	0.00	267,488.93	0.00	31,336.83	0.00	298,825.76
AVALÚOS, ASIGNACIÓN DE CLAVES Y MEDICIONES	0.00	100,775.17	0.00	12,510.92	0.00	113,286.09
FUSIONES, SUBDIVISIONES, RELOTIFICACIONES, CESIONES Y REGISTROS	0.00	149,569.58	0.00	16,509.17	0.00	166,078.75
<b>ECOLOGÍA</b>						
DICTÁMEN DE FACTIBILIDAD	0.00	52,753.68	0.00	856.89	0.00	53,610.57
AUTORIZACIÓN PARA PODA O DERRIBO DE ÁRBOL	0.00	50,486.44	0.00	856.89	0.00	51,343.33
	0.00	2,267.24	0.00	0.00	0.00	2,267.24
<b>DIVERSAS CERTIFICACIONES</b>						
CERTIFICACIÓN DE RESIDENCIA	0.00	170,356.00	0.00	10,505.41	0.00	180,861.41
CONSTANCIAS	0.00	10,962.23	0.00	995.91	0.00	11,958.14
REGISTRO DEL RIESGO DE SINIESTRALIDAD	0.00	23,339.96	0.00	1,037.40	0.00	24,377.36
<b>PRODUCTOS</b>						
FORMAS IMPRESAS	0.00	136,053.81	0.00	8,472.10	0.00	144,525.91
POR PIPA DE AGUA A DOMICILIO DENTRO DEL ÁREA URBANA PARA USO DOMÉSTICO, POR M3...	0.00	139,284.32	0.00	13,818.00	0.00	153,102.32
0.50	0.00	139,284.32	0.00	13,818.00	0.00	153,102.32
	0.00	85,546.36	0.00	6,224.40	0.00	91,770.76
	0.00	500.00	0.00	0.00	0.00	500.00
<b>RENDIMIENTOS FINANCIEROS</b>						
RENDIMIENTOS FINANCIEROS GASTO CORRIENTE	0.00	53,237.96	0.00	7,593.60	0.00	60,831.56
	0.00	44,933.27	0.00	5,818.76	0.00	50,752.03
RENDIMIENTOS FINANCIEROS FAIS	0.00	6,607.46	0.00	1,594.38	0.00	8,201.84
RENDIMIENTOS FINANCIEROS FORTAMUN	0.00	1,697.23	0.00	180.46	0.00	1,877.69
<b>APROVECHAMIENTOS</b>						
MULTAS	0.00	458,960.39	0.00	25,633.39	0.00	484,593.78
MULTAS POR FALTAS A LA REGLAMENTACIÓN MUNICIPAL	0.00	235,482.23	0.00	25,633.39	0.00	261,115.62
	0.00	390,241.70	0.00	36,370.48	0.00	426,612.18
DESCUENTO DE MULTAS	154,759.47	0.00	0.00	-10,737.09	165,496.56	0.00
<b>INDEMNIZACIONES</b>						
INDEMNIZACIONES(INCAPACIDADES)	0.00	48,428.40	0.00	0.00	0.00	48,428.40
<b>OTROS APROVECHAMIENTOS</b>						
INTERESES	0.00	175,049.76	0.00	0.00	0.00	175,049.76
INDEMNIZACIONES	0.00	2,941.03	0.00	0.00	0.00	2,941.03
APOYOS	0.00	75,108.73	0.00	0.00	0.00	75,108.73
	0.00	97,000.00	0.00	0.00	0.00	97,000.00
<b>PARTICIPACIONES, APORTACIONES, CONVENIOS,</b>						
	0.00	120,561,856.63	2,753,711.26	14,831,771.74	0.00	132,639,917.11




**MUNICIPIO DE COQUIMATLAN, COL.**  
**Sistema Integral de Contabilidad Gubernamental**  
**ANÁLISIS DE SALDOS CONTABLES**  
**DEL 1 DE NOVIEMBRE AL 30 DE NOVIEMBRE DE 2023**

Descripción	Saldo Anterior		Movimientos		Saldo Actual	
	Debe	Haber	Debe	Haber	Debe	Haber
<b>INCENTIVOS DERIVADOS DE LA COLABORACIÓN FISCAL, FONDOS DISTINTOS DE APORTACIONES, TRANSFERENCIAS, ASIGNACIONES, SUBSIDIOS Y SUBVENCIONES, Y PENSIONES Y JUBILACIONES PARTICIPACIONES, APORTACIONES, CONVENIOS, INCENTIVOS DERIVADOS DE LA COLABORACIÓN FISCAL Y FONDOS DISTINTOS DE APORTACIONES</b>	<b>0.00</b>	<b>120,561,856.63</b>	<b>2,753,711.26</b>	<b>14,831,771.74</b>	<b>0.00</b>	<b>132,639,917.11</b>
<b>PARTICIPACIONES</b>	<b>0.00</b>	<b>69,569,812.75</b>	<b>2,753,711.26</b>	<b>9,595,177.74</b>	<b>0.00</b>	<b>76,411,279.23</b>
FONDO GENERAL DE PARTICIPACIONES	0.00	45,656,733.86	0.00	4,687,580.22	0.00	50,344,314.08
FONDO DE FOMENTO MUNICIPAL	0.00	14,741,844.11	0.00	1,487,011.74	0.00	16,228,855.85
ISAN	0.00	1,170,528.08	0.00	126,795.63	0.00	1,297,323.71
IEPS	0.00	4,183,967.08	2,718,956.40	142,553.00	0.00	1,607,563.68
FONDO DE FISCALIZACIÓN	0.00	2,786,235.76	0.00	89,144.51	0.00	2,875,380.27
IEPS GASOLINA Y DIESEL	0.00	0.00	0.00	3,022,517.96	0.00	3,022,517.96
PARTICIPACION ARTICULO 3-B LEY DE COORDINACION FISCAL FEDERAL	0.00	1,030,503.86	34,754.86	0.00	0.00	995,749.00
FONDO DE ISR	0.00	0.00	0.00	39,574.68	0.00	39,574.68
<b>APORTACIONES</b>	<b>0.00</b>	<b>48,717,704.00</b>	<b>0.00</b>	<b>5,236,594.00</b>	<b>0.00</b>	<b>53,954,298.00</b>
<b>FONDO DE APORTACIÓN PARA LA INFRAESTRUCTURA SOCIAL</b>	<b>0.00</b>	<b>32,834,124.00</b>	<b>0.00</b>	<b>3,648,236.00</b>	<b>0.00</b>	<b>36,482,360.00</b>
FAIS DEL EJERCICIO	0.00	32,834,124.00	0.00	3,648,236.00	0.00	36,482,360.00
<b>FONDO DE APORTACIÓN PARA EL FORTALECIMIENTO DE LOS MUNICIPIOS</b>	<b>0.00</b>	<b>15,883,580.00</b>	<b>0.00</b>	<b>1,588,358.00</b>	<b>0.00</b>	<b>17,471,938.00</b>
FORTAMUN DEL EJERCICIO	0.00	15,883,580.00	0.00	1,588,358.00	0.00	17,471,938.00
<b>CONVENIOS</b>	<b>0.00</b>	<b>2,274,339.88</b>	<b>0.00</b>	<b>0.00</b>	<b>0.00</b>	<b>2,274,339.88</b>
PROGRAMA PROAGUA	0.00	2,274,339.88	0.00	0.00	0.00	2,274,339.88
<b>GASTOS Y OTRAS PÉRDIDAS</b>	<b>75,074,261.54</b>	<b>0.00</b>	<b>8,537,397.12</b>	<b>20,311.68</b>	<b>83,591,346.98</b>	<b>0.00</b>
<b>GASTOS DE FUNCIONAMIENTO</b>	<b>60,837,651.76</b>	<b>0.00</b>	<b>7,034,090.91</b>	<b>20,311.68</b>	<b>67,851,430.99</b>	<b>0.00</b>
<b>SERVICIOS PERSONALES</b>	<b>47,206,854.54</b>	<b>0.00</b>	<b>5,562,387.20</b>	<b>0.00</b>	<b>52,769,241.74</b>	<b>0.00</b>
<b>REMUNERACIONES AL PERSONAL DE CARÁCTER PERMANENTE</b>	<b>24,864,956.41</b>	<b>0.00</b>	<b>2,436,969.82</b>	<b>0.00</b>	<b>27,301,926.23</b>	<b>0.00</b>
<b>SUELDOS BASE AL PERSONAL PERMANENTE</b>	<b>24,864,956.41</b>	<b>0.00</b>	<b>2,436,969.82</b>	<b>0.00</b>	<b>27,301,926.23</b>	<b>0.00</b>
SUELDO	19,305,889.33	0.00	1,864,155.70	0.00	21,170,045.03	0.00
SOBRE SUELDO	3,949,376.03	0.00	412,642.25	0.00	4,362,018.28	0.00
QUINQUENIOS	1,609,691.05	0.00	160,171.87	0.00	1,769,862.92	0.00
<b>REMUNERACIONES ADICIONALES Y ESPECIALES</b>	<b>4,268,485.77</b>	<b>0.00</b>	<b>647,277.76</b>	<b>0.00</b>	<b>4,915,763.53</b>	<b>0.00</b>



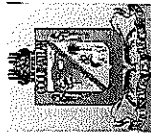
**MUNICIPIO DE COQUIMATLAN, COL.**  
**Sistema Integral de Contabilidad Gubernamental**  
**ANÁLISIS DE SALDOS CONTABLES**  
**DEL 1 DE NOVIEMBRE AL 30 DE NOVIEMBRE DE 2023**

Descripción	Saldo Anterior		Movimientos		Saldo Actual	
	Debe	Haber	Debe	Haber	Debe	Haber
PRIMAS POR AÑOS DE SERVICIOS EFECTIVOS PRESTADOS	345,909.96	0.00	291,771.96	0.00	637,681.92	0.00
<b>PRIMAS DE VACACIONES, DOMINICAL Y GRATIFICACIÓN DE FIN DE AÑO</b>	<b>856,619.29</b>	<b>0.00</b>	<b>41,927.34</b>	<b>0.00</b>	<b>898,546.63</b>	<b>0.00</b>
PRIMA VACACIONAL	344,518.44	0.00	7,573.95	0.00	352,092.39	0.00
PRIMA DE RIESGO	80,000.00	0.00	8,000.00	0.00	88,000.00	0.00
PRIMA DE ANTIGÜEDAD	189,451.92	0.00	0.00	0.00	189,451.92	0.00
AGUINALDO	242,648.93	0.00	26,353.39	0.00	269,002.32	0.00
<b>COMPENSACIONES</b>	<b>3,065,956.52</b>	<b>0.00</b>	<b>313,578.46</b>	<b>0.00</b>	<b>3,379,534.98</b>	<b>0.00</b>
COMPENSACIONES	3,022,193.33	0.00	313,578.46	0.00	3,335,771.79	0.00
ESTÍMULOS ESPECIALES	43,763.19	0.00	0.00	0.00	43,763.19	0.00
<b>SEGURIDAD SOCIAL</b>	<b>3,568,302.04</b>	<b>0.00</b>	<b>268,182.14</b>	<b>0.00</b>	<b>3,836,484.18</b>	<b>0.00</b>
APORTACIONES DE SEGURIDAD SOCIAL	3,568,302.04	0.00	268,182.14	0.00	3,836,484.18	0.00
CUOTAS AL IMSS	3,160,513.65	0.00	223,964.59	0.00	3,384,478.24	0.00
PREVISIÓN SOCIAL MÚLTIPLE	407,788.39	0.00	44,217.55	0.00	452,005.94	0.00
<b>OTRAS PRESTACIONES SOCIALES Y ECONOMICAS</b>	<b>12,807,421.52</b>	<b>0.00</b>	<b>2,040,188.60</b>	<b>0.00</b>	<b>14,847,610.12</b>	<b>0.00</b>
CUOTAS PARA EL FONDO DE AHORRO Y FONDO DE TRABAJO	5,484,692.80	0.00	606,383.25	0.00	6,091,076.05	0.00
FONDO DE AHORRO	458,315.84	0.00	47,846.55	0.00	506,162.39	0.00
FONDO DE PENSIONES	5,026,376.96	0.00	558,536.70	0.00	5,584,913.66	0.00
PRESTACIONES Y HABERES DE RETIRO	1,190,799.77	0.00	164,193.41	0.00	1,354,993.18	0.00
<b>PRESTACIONES CONTRACTUALES</b>	<b>6,131,928.95</b>	<b>0.00</b>	<b>1,269,611.94</b>	<b>0.00</b>	<b>7,401,540.89</b>	<b>0.00</b>
APOYO PARA ADQUISICIÓN DE LENTES	2,700.20	0.00	0.00	0.00	2,700.20	0.00
AYUDA DE TRANSPORTE	740,053.92	0.00	79,554.96	0.00	819,608.88	0.00
AYUDA PARA RENTA	623,680.21	0.00	67,627.25	0.00	691,307.46	0.00
AYUDA PARA ÚTILES ESCOLARES	0.00	0.00	118,170.00	0.00	118,170.00	0.00
BECA MÉDICA ANUAL	13,800.00	0.00	0.00	0.00	13,800.00	0.00
BECAS	332,698.05	0.00	31,879.18	0.00	364,577.23	0.00
BONO DE ASISTENCIA PERFECTA	1,221,773.27	0.00	120,458.09	0.00	1,342,231.36	0.00
BONO DE CUMPLEAÑOS	41,300.00	0.00	4,200.00	0.00	45,500.00	0.00
BONO DE JUBILACIÓN Y RETIRO	123,512.97	0.00	0.00	0.00	123,512.97	0.00
BONO DE LA SECRETARÍA	10,216.80	0.00	0.00	0.00	10,216.80	0.00
BONO DEL BURÓCRATA	440,529.47	0.00	628,015.67	0.00	1,068,545.14	0.00
BONO DÍA DE LA MADRE	47,285.14	0.00	0.00	0.00	47,285.14	0.00
BONO DÍA DEL BIBLIOTECARIO	2,997.68	0.00	0.00	0.00	2,997.68	0.00
BONO DÍA DEL PADRE	70,450.20	0.00	0.00	0.00	70,450.20	0.00
BONO ECONÓMICO PARA LA FERIA	0.00	0.00	23,446.14	0.00	23,446.14	0.00




**MUNICIPIO DE COQUIMATLAN, COL.**  
Sistema Integral de Contabilidad Gubernamental  
**ANÁLISIS DE SALDOS CONTABLES**  
**DEL 1 DE NOVIEMBRE AL 30 DE NOVIEMBRE DE 2023**

Descripción	Saldo Anterior		Movimientos		Saldo Actual	
	Debe	Haber	Debe	Haber	Debe	Haber
BONO EXTRAORDINARIO ANUAL	111,102.42	0.00	0.00	0.00	111,102.42	0.00
BONO PARA CAPACITACIÓN	0.00	0.00	5,400.00	0.00	5,400.00	0.00
BONO PERSONAL DE CAMPO	12,000.00	0.00	0.00	0.00	12,000.00	0.00
BONO PRODUCTIVIDAD	305,712.69	0.00	0.00	0.00	305,712.69	0.00
BONO SINDICAL	268,916.27	0.00	0.00	0.00	268,916.27	0.00
CANASTA BÁSICA	1,727,911.63	0.00	187,773.38	0.00	1,915,685.01	0.00
GUARDERIA	13,126.61	0.00	3,087.27	0.00	16,213.88	0.00
BONO DE NIVELACION FAMILIAR	22,161.42	0.00	0.00	0.00	22,161.42	0.00
<b>PAGO DE ESTIMULOS A SERVIDORES PUBLICOS</b>	<b>1,697,688.80</b>	<b>0.00</b>	<b>169,768.88</b>	<b>0.00</b>	<b>1,867,457.68</b>	<b>0.00</b>
<b>ESTÍMULOS</b>	<b>1,697,688.80</b>	<b>0.00</b>	<b>169,768.88</b>	<b>0.00</b>	<b>1,867,457.68</b>	<b>0.00</b>
GASTOS DE REPRESENTACIÓN	1,697,688.80	0.00	169,768.88	0.00	1,867,457.68	0.00
<b>MATERIALES Y SUMINISTROS</b>	<b>4,428,146.02</b>	<b>0.00</b>	<b>435,744.86</b>	<b>9,702.68</b>	<b>4,854,188.20</b>	<b>0.00</b>
<b>MATERIALES DE ADMINISTRACION, EMISION DE DOCUMENTOS Y ARTICULOS OFICIALES</b>	<b>454,566.62</b>	<b>0.00</b>	<b>87,032.35</b>	<b>8,702.68</b>	<b>532,896.29</b>	<b>0.00</b>
<b>MATERIALES, ÚTILES Y EQUIPOS MENORES DE OFICINA</b>	<b>414,241.04</b>	<b>0.00</b>	<b>83,486.23</b>	<b>8,702.68</b>	<b>489,024.59</b>	<b>0.00</b>
MATERIAL Y ÚTILES DE OFICINA	228,491.23	0.00	50,639.44	8,702.68	270,427.99	0.00
MATERIAL DE LIMPIEZA	68,618.19	0.00	6,253.44	0.00	74,871.63	0.00
MATERIAL DE IMPRESIÓN Y REPRODUCCIÓN	18,132.04	0.00	0.00	0.00	18,132.04	0.00
MATERIAL Y ÚTILES DE IMPRESIÓN	98,999.58	0.00	26,593.35	0.00	125,592.93	0.00
<b>MATERIAL IMPRESO E INFORMACIÓN DIGITAL</b>	<b>17,853.89</b>	<b>0.00</b>	<b>1,249.32</b>	<b>0.00</b>	<b>19,103.21</b>	<b>0.00</b>
MATERIAL IMPRESO.	8,853.89	0.00	1,249.32	0.00	10,103.21	0.00
MATERIAL AUDIVISUAL	9,000.00	0.00	0.00	0.00	9,000.00	0.00
<b>MATERIAL DE LIMPIEZA</b>	<b>22,471.69</b>	<b>0.00</b>	<b>2,296.80</b>	<b>0.00</b>	<b>24,768.49</b>	<b>0.00</b>
MATERIAL PARA ASE, LIMPIEZA E HIGIENE	22,471.69	0.00	2,296.80	0.00	24,768.49	0.00
<b>MATERIALES Y ARTICULOS DE CONSTRUCCION Y DE REPARACION</b>	<b>152,683.12</b>	<b>0.00</b>	<b>3,723.57</b>	<b>0.00</b>	<b>156,406.69</b>	<b>0.00</b>
<b>MADERA Y PRODUCTOS DE MADERA</b>	<b>14,894.00</b>	<b>0.00</b>	<b>0.00</b>	<b>0.00</b>	<b>14,894.00</b>	<b>0.00</b>
MADERA Y SUS DERIVADOS	14,894.00	0.00	0.00	0.00	14,894.00	0.00
<b>MATERIAL ELÉCTRICO Y ELECTRÓNICO</b>	<b>99,851.37</b>	<b>0.00</b>	<b>1,444.11</b>	<b>0.00</b>	<b>101,295.48</b>	<b>0.00</b>
MATERIAL ELÉCTRICO Y ELECTRONICO PARA OFICINAS ADMINISTRATIVAS	15,339.18	0.00	1,444.11	0.00	16,783.29	0.00
MATERIAL ELÉCTRICO PARA EL SISTEMA DE ALUMBRADO PÚBLICO	84,512.19	0.00	0.00	0.00	84,512.19	0.00
<b>OTROS MATERIALES Y ARTÍCULOS DE</b>	<b>37,937.75</b>	<b>0.00</b>	<b>2,279.46</b>	<b>0.00</b>	<b>40,217.21</b>	<b>0.00</b>



**MUNICIPIO DE COQUIMATLAN, COL.**  
**Sistema Integral de Contabilidad Gubernamental**  
**ANÁLISIS DE SALDOS CONTABLES**  
**DEL 1 DE NOVIEMBRE AL 30 DE NOVIEMBRE DE 2023**


Descripción	Saldo Anterior		Movimientos		Saldo Actual	
	Debe	Haber	Debe	Haber	Debe	Haber
<b>CONSTRUCCIÓN Y REPARACIÓN</b>						
OTROS MATERIALES Y ARTÍCULOS DE CONSTRUCCIÓN Y REPARACIÓN	37,937.75	0.00	2,279.46	0.00	40,217.21	0.00
<b>PRODUCTOS QUÍMICOS, FARMACEUTICOS Y DE LABORATORIO</b>	<b>14,335.22</b>	<b>0.00</b>	<b>3,511.52</b>	<b>0.00</b>	<b>17,846.74</b>	<b>0.00</b>
FERTILIZANTES, PESTICIDAS Y OTROS AGROQUÍMICOS	4,350.28	0.00	0.00	0.00	4,350.28	0.00
HIERBICIDAS Y PLAGUICIDAS.	4,350.28	0.00	0.00	0.00	4,350.28	0.00
<b>MEDICINAS Y PRODUCTOS FARMACÉUTICOS</b>	<b>9,984.94</b>	<b>0.00</b>	<b>3,511.52</b>	<b>0.00</b>	<b>13,496.46</b>	<b>0.00</b>
MEDICINAS Y PRODUCTOS FARMACÉUTICOS DE APLICACIÓN HUMANA Y ANIMAL.	9,984.94	0.00	3,511.52	0.00	13,496.46	0.00
<b>COMBUSTIBLES, LUBRICANTES Y ADITIVOS</b>	<b>3,268,995.93</b>	<b>0.00</b>	<b>325,749.60</b>	<b>1,000.00</b>	<b>3,593,745.53</b>	<b>0.00</b>
COMBUSTIBLES, LUBRICANTES Y ADITIVOS GASOLINA	3,268,995.93	0.00	325,749.60	1,000.00	3,593,745.53	0.00
<b>VESTUARIO, BLANCOS, PRENDAS DE PROTECCION Y ARTICULOS DEPORTIVOS</b>	<b>428,799.16</b>	<b>0.00</b>	<b>3,342.31</b>	<b>0.00</b>	<b>432,141.47</b>	<b>0.00</b>
VESTUARIO Y UNIFORMES	315,515.36	0.00	0.00	0.00	315,515.36	0.00
UNIFORMES	315,515.36	0.00	0.00	0.00	315,515.36	0.00
<b>PRENDAS DE SEGURIDAD Y PROTECCIÓN PERSONAL</b>	<b>90,132.12</b>	<b>0.00</b>	<b>616.31</b>	<b>0.00</b>	<b>90,748.43</b>	<b>0.00</b>
ROPA Y EQUIPO DE SEGURIDAD	90,132.12	0.00	616.31	0.00	90,748.43	0.00
<b>ARTÍCULOS DEPORTIVOS</b>	<b>23,151.68</b>	<b>0.00</b>	<b>2,726.00</b>	<b>0.00</b>	<b>25,877.68</b>	<b>0.00</b>
BALONES, REDES, TROFEOS, RAQUETAS Y GUANTES	23,151.68	0.00	2,726.00	0.00	25,877.68	0.00
<b>OTROS ARTÍCULOS DEPORTIVOS</b>	<b>12,291.27</b>	<b>0.00</b>	<b>2,726.00</b>	<b>0.00</b>	<b>15,017.27</b>	<b>0.00</b>
MATERIALES Y SUMINISTROS PARA SEGURIDAD	12,291.27	0.00	2,726.00	0.00	15,017.27	0.00
<b>MATERIALES DE SEGURIDAD PÚBLICA</b>	<b>47,653.08</b>	<b>0.00</b>	<b>0.00</b>	<b>0.00</b>	<b>47,653.08</b>	<b>0.00</b>
MUNICIONES, ESPOLETAS, CARGAS, GRANADAS, CARTUCHOS Y BALAS.	47,653.08	0.00	0.00	0.00	47,653.08	0.00
<b>OTROS MATERIALES DE SEGURIDAD PÚBLICA</b>	<b>36,917.72</b>	<b>0.00</b>	<b>0.00</b>	<b>0.00</b>	<b>36,917.72</b>	<b>0.00</b>
HERRAMIENTAS, REFACCIONES Y ACCESORIOS MENORES	36,917.72	0.00	0.00	0.00	36,917.72	0.00
<b>HERRAMIENTAS MENORES</b>	<b>9,893.00</b>	<b>0.00</b>	<b>6,949.70</b>	<b>0.00</b>	<b>16,842.70</b>	<b>0.00</b>
HERRAMIENTAS DE CARPINTERÍA, SILVICULTURA, HORTICULTURA, GANADERÍA Y AGRICULTURA	9,893.00	0.00	6,949.70	0.00	16,842.70	0.00
<b>REFACCIONES Y ACCESORIOS MENORES DE</b>	<b>7,164.19</b>	<b>0.00</b>	<b>4,485.80</b>	<b>0.00</b>	<b>11,649.99</b>	<b>0.00</b>



**MUNICIPIO DE COQUIMATLAN, COL.**  
Sistema Integral de Contabilidad Gubernamental  
**ANÁLISIS DE SALDOS CONTABLES**  
**DEL 1 DE NOVIEMBRE AL 30 DE NOVIEMBRE DE 2023**


Descripción	Saldo Anterior		Movimientos		Saldo Actual	
	Debe	Haber	Debe	Haber	Debe	Haber
<b>EQUIPO DE CÓMPUTO Y TECNOLOGÍAS DE LA INFORMACIÓN</b>						
REFACCIONES Y ACCESORIOS MENORES PARA EQUIPOS DE COMPUTO	7,164.19	0.00	4,485.80	0.00	11,649.99	0.00
<b>REFACCIONES Y ACCESORIOS MENORES DE EQUIPO DE TRANSPORTE</b>	<b>44,055.70</b>	<b>0.00</b>	<b>950.01</b>	<b>0.00</b>	<b>45,005.71</b>	<b>0.00</b>
REFACCIONES Y ACCESORIOS MENORES DE EQUIPO DE TRANSPORTE	44,055.70	0.00	950.01	0.00	45,005.71	0.00
<b>SERVICIOS GENERALES</b>	<b>9,202,651.20</b>	<b>0.00</b>	<b>1,035,958.85</b>	<b>10,609.00</b>	<b>10,228,001.05</b>	<b>0.00</b>
<b>SERVICIOS BÁSICOS</b>	<b>3,300,349.03</b>	<b>0.00</b>	<b>397,779.91</b>	<b>10,435.00</b>	<b>3,687,693.94</b>	<b>0.00</b>
<b>ENERGÍA ELÉCTRICA</b>	<b>2,900,175.03</b>	<b>0.00</b>	<b>347,727.00</b>	<b>0.00</b>	<b>3,247,902.03</b>	<b>0.00</b>
ENERGÍA ELÉCTRICA DE OFICINAS ADMINISTRATIVAS	637,342.00	0.00	74,434.00	0.00	711,776.00	0.00
ENERGÍA ELÉCTRICA DE ALUMBRADO PÚBLICO	2,262,833.03	0.00	273,293.00	0.00	2,536,126.03	0.00
<b>TELEFONÍA TRADICIONAL</b>	<b>165,053.00</b>	<b>0.00</b>	<b>26,727.00</b>	<b>10,435.00</b>	<b>181,345.00</b>	<b>0.00</b>
SERVICIO TELEFÓNICO CONVENCIONAL	165,053.00	0.00	26,727.00	10,435.00	181,345.00	0.00
<b>SERVICIOS DE ACCESO A INTERNET REDES Y PROCESAMIENTO DE INFORMACIÓN</b>	<b>235,121.00</b>	<b>0.00</b>	<b>22,892.10</b>	<b>0.00</b>	<b>258,013.10</b>	<b>0.00</b>
DISEÑO DE PÁGINAS WEB Y CORREO. MANEJO Y ADMINISTRACIÓN DE SERVIDORES	6,200.00	0.00	0.00	0.00	6,200.00	0.00
228,921.00	0.00	22,892.10	0.00	0.00	251,813.10	0.00
<b>SERVICIOS POSTALES Y TELEGRÁFICOS</b>	<b>0.00</b>	<b>0.00</b>	<b>433.81</b>	<b>0.00</b>	<b>433.81</b>	<b>0.00</b>
SERVICIO POSTAL	0.00	0.00	433.81	0.00	433.81	0.00
<b>SERVICIOS DE ARRENDAMIENTO</b>	<b>211,291.00</b>	<b>0.00</b>	<b>41,011.00</b>	<b>0.00</b>	<b>252,302.00</b>	<b>0.00</b>
<b>ARRENDAMIENTO DE EDIFICIOS</b>	<b>100,000.00</b>	<b>0.00</b>	<b>10,000.00</b>	<b>0.00</b>	<b>110,000.00</b>	<b>0.00</b>
ARRENDAMIENTO DE EDIFICIOS PARA OFICINAS	100,000.00	0.00	10,000.00	0.00	110,000.00	0.00
<b>ARRENDAMIENTO DE EQUIPO DE TRANSPORTE</b>	<b>61,800.00</b>	<b>0.00</b>	<b>23,500.00</b>	<b>0.00</b>	<b>85,300.00</b>	<b>0.00</b>
ARRENDAMIENTO DE EQUIPO DE TRANSPORTE TERRESTRE	61,800.00	0.00	23,500.00	0.00	85,300.00	0.00
<b>OTROS ARRENDAMIENTOS</b>	<b>49,491.00</b>	<b>0.00</b>	<b>7,511.00</b>	<b>0.00</b>	<b>57,002.00</b>	<b>0.00</b>
ARRENDAMIENTO DE MUEBLES PARA EVENTOS INCLUYE MANTELERÍA, LONAS Y CARPAS.	49,491.00	0.00	7,511.00	0.00	57,002.00	0.00
<b>SERVICIOS PROFESIONALES, CIENTÍFICOS Y TÉCNICOS Y OTROS SERVICIOS</b>	<b>121,978.44</b>	<b>0.00</b>	<b>3,547.51</b>	<b>0.00</b>	<b>125,525.95</b>	<b>0.00</b>
<b>SERVICIOS LEGALES, DE CONTABILIDAD, AUDITORIA Y RELACIONADOS</b>	<b>121,978.44</b>	<b>0.00</b>	<b>3,547.51</b>	<b>0.00</b>	<b>125,525.95</b>	<b>0.00</b>
SERVICIOS LEGALES, NOTARIALES Y DE	87,947.70	0.00	0.00	0.00	87,947.70	0.00






**MUNICIPIO DE COQUIMATLAN, COL.**  
**Sistema Integral de Contabilidad Gubernamental**  
**ANÁLISIS DE SALDOS CONTABLES**  
**DEL 1 DE NOVIEMBRE AL 30 DE NOVIEMBRE DE 2023**

Descripción	Saldo Anterior		Movimientos		Saldo Actual	
	Debe	Haber	Debe	Haber	Debe	Haber
APOYO PARA TRÁMITES LEGALES.						
SERVICIOS DE CONTABILIDAD, AUDITORIA Y ASESORIA CONTABLE Y FISCAL.	34,030.74	0.00	3,547.51	0.00	37,578.25	0.00
<b>SERVICIOS FINANCIEROS, BANCARIOS Y COMERCIALES</b>	<b>49,616.99</b>	<b>0.00</b>	<b>1,026.84</b>	<b>0.00</b>	<b>50,643.83</b>	<b>0.00</b>
SERVICIOS FINANCIEROS Y BANCARIOS	38,410.91	0.00	1,026.84	0.00	39,437.75	0.00
COMISIONES BANCARIAS	38,410.91	0.00	1,026.84	0.00	39,437.75	0.00
<b>SEGURO DE BIENES PATRIMONIALES</b>	<b>11,206.08</b>	<b>0.00</b>	<b>0.00</b>	<b>0.00</b>	<b>11,206.08</b>	<b>0.00</b>
PRIMAS DE SEGUROS CONTRA ROBOS, INCENDIOS Y DEMAS RIESGOS Y CONTINGENCIAS.	11,206.08	0.00	0.00	0.00	11,206.08	0.00
<b>SERVICIOS DE INSTALACION, REPARACION, MANTENIMIENTO Y CONSERVACION</b>	<b>3,578,347.96</b>	<b>0.00</b>	<b>538,238.91</b>	<b>174.00</b>	<b>4,116,412.87</b>	<b>0.00</b>
CONSERVACION Y MANTENIMIENTO MENOR DE INMUEBLES	1,377,175.10	0.00	122,010.00	0.00	1,499,185.10	0.00
CONSERVACION Y MANTENIMIENTO MENOR DE EDIFICIOS	96,483.45	0.00	2,320.00	0.00	98,803.45	0.00
CONSERVACION Y MANTENIMIENTO MENOR DE AREAS VERDES	1,280,691.65	0.00	119,690.00	0.00	1,400,381.65	0.00
<b>INSTALACION, REPARACION Y MANTENIMIENTO DE MOBILIARIO Y EQUIPO DE ADMINISTRACION, EDUCACIONAL Y RECREATIVO</b>	<b>38,495.13</b>	<b>0.00</b>	<b>0.00</b>	<b>0.00</b>	<b>38,495.13</b>	<b>0.00</b>
MANTENIMIENTO DE MOBILIARIO Y EQUIPO DE ADMINISTRACION INCLUYE SEGURO	38,495.13	0.00	0.00	0.00	38,495.13	0.00
<b>INSTALACION, REPARACION Y MANTENIMIENTO DE EQUIPO DE CÓMPUTO Y TECNOLOGÍA DE LA INFORMACIÓN</b>	<b>7,900.68</b>	<b>0.00</b>	<b>2,436.00</b>	<b>0.00</b>	<b>10,336.68</b>	<b>0.00</b>
INSTALACION, REPARACION Y MANTENIMIENTO DE EQUIPOS DE CÓMPUTO INCLUYE PÓLIZA DE SEGURO	7,900.68	0.00	2,436.00	0.00	10,336.68	0.00
<b>INSTALACION, REPARACION Y MANTENIMIENTO DE MAQUINARIA, OTROS EQUIPOS Y HERRAMIENTA</b>	<b>2,154,777.05</b>	<b>0.00</b>	<b>413,792.91</b>	<b>174.00</b>	<b>2,568,395.96</b>	<b>0.00</b>
REPARACION Y MANTENIMIENTO DE MAQUINARIA	66,588.29	0.00	0.00	0.00	66,588.29	0.00
REPARACION Y MANTENIMIENTO DE VEHICULOS	2,088,188.76	0.00	413,792.91	174.00	2,501,807.67	0.00
<b>SERVICIOS OFICIALES</b>	<b>1,741,343.12</b>	<b>0.00</b>	<b>41,717.40</b>	<b>0.00</b>	<b>1,783,060.52</b>	<b>0.00</b>
<b>GASTOS DE ORDEN SOCIAL Y CULTURAL</b>	<b>1,738,704.72</b>	<b>0.00</b>	<b>40,017.41</b>	<b>0.00</b>	<b>1,778,722.13</b>	<b>0.00</b>




**MUNICIPIO DE COQUIMATLAN, COL.**  
 Sistema Integral de Contabilidad Gubernamental  
**ANÁLISIS DE SALDOS CONTABLES**  
**DEL 1 DE NOVIEMBRE AL 30 DE NOVIEMBRE DE 2023**

Descripción	Saldo Anterior		Movimientos		Saldo Actual	
	Debe	Haber	Debe	Haber	Debe	Haber
GASTOS POR CELEBRACIÓN DE ACTOS DE ORDEN SOCIAL	1,738,704.72	0.00	32,467.41	0.00	1,771,172.13	0.00
GASTOS POR CELEBRACIÓN DE ACTOS DE ORDEN CULTURAL	0.00	0.00	7,550.00	0.00	7,550.00	0.00
<b>EXPOSICIONES</b>	<b>2,638.40</b>	<b>0.00</b>	<b>1,699.99</b>	<b>0.00</b>	<b>4,338.39</b>	<b>0.00</b>
INSTALACIÓN Y SOSTENIMIENTO DE EXPOSICIONES	2,638.40	0.00	1,699.99	0.00	4,338.39	0.00
<b>OTROS SERVICIOS GENERALES</b>	<b>199,724.66</b>	<b>0.00</b>	<b>12,637.28</b>	<b>0.00</b>	<b>212,361.94</b>	<b>0.00</b>
<b>SENTENCIAS Y RESOLUCIONES POR AUTORIDAD COMPETENTE</b>	<b>21,515.33</b>	<b>0.00</b>	<b>0.00</b>	<b>0.00</b>	<b>21,515.33</b>	<b>0.00</b>
OBLIGACIONES O INDEMNIZACIONES DERIVADAS DE RESOLUCIONES DE AUTORIDADES COMPETENTES	21,515.33	0.00	0.00	0.00	21,515.33	0.00
<b>OTROS SERVICIOS GENERALES</b>	<b>178,209.33</b>	<b>0.00</b>	<b>12,637.28</b>	<b>0.00</b>	<b>190,846.61</b>	<b>0.00</b>
OTROS SERVICIOS GENERALES	178,209.33	0.00	12,637.28	0.00	190,846.61	0.00
<b>TRANSFERENCIAS, ASIGNACIONES, SUBSIDIOS Y OTRAS AYUDAS</b>	<b>13,676,543.47</b>	<b>0.00</b>	<b>1,447,476.48</b>	<b>0.00</b>	<b>15,124,019.95</b>	<b>0.00</b>
<b>TRANSFERENCIAS AL RESTO DEL SECTOR PÚBLICO</b>	<b>6,559,922.21</b>	<b>0.00</b>	<b>741,844.30</b>	<b>0.00</b>	<b>7,301,766.51</b>	<b>0.00</b>
<b>TRANSFERENCIAS A ENTIDADES FEDERATIVAS Y MUNICIPIOS</b>	<b>6,559,922.21</b>	<b>0.00</b>	<b>741,844.30</b>	<b>0.00</b>	<b>7,301,766.51</b>	<b>0.00</b>
TRANSFERENCIAS OTORGADAS A ENTIDADES FEDERATIVAS Y MUNICIPIOS	6,559,922.21	0.00	741,844.30	0.00	7,301,766.51	0.00
<b>AYUDAS SOCIALES</b>	<b>460,650.00</b>	<b>0.00</b>	<b>31,056.00</b>	<b>0.00</b>	<b>491,706.00</b>	<b>0.00</b>
AYUDAS SOCIALES A PERSONAS	284,650.00	0.00	13,456.00	0.00	298,106.00	0.00
<b>AYUDAS SOCIALES A INSTITUCIONES</b>	<b>176,000.00</b>	<b>0.00</b>	<b>17,600.00</b>	<b>0.00</b>	<b>193,600.00</b>	<b>0.00</b>
AYUDAS SOCIALES A ENTIDADES DE INTERÉS PÚBLICO	176,000.00	0.00	17,600.00	0.00	193,600.00	0.00
<b>PENSIONES Y JUBILACIONES</b>	<b>6,655,971.26</b>	<b>0.00</b>	<b>674,576.18</b>	<b>0.00</b>	<b>7,330,547.44</b>	<b>0.00</b>
JUBILACIONES	6,655,971.26	0.00	674,576.18	0.00	7,330,547.44	0.00
<b>INTERESES, COMISIONES Y OTROS GASTOS DE LA DEUDA PÚBLICA</b>	<b>560,066.31</b>	<b>0.00</b>	<b>55,829.73</b>	<b>0.00</b>	<b>615,896.04</b>	<b>0.00</b>
INTERESES DE LA DEUDA PÚBLICA	560,066.31	0.00	55,829.73	0.00	615,896.04	0.00
<b>INTERESES DE LA DEUDA PÚBLICA INTERNA</b>	<b>560,066.31</b>	<b>0.00</b>	<b>55,829.73</b>	<b>0.00</b>	<b>615,896.04</b>	<b>0.00</b>
INTERESES DE LA DEUDA INTERNA CON INSTITUCIONES DE CRÉDITO	560,066.31	0.00	55,829.73	0.00	615,896.04	0.00
<b>CUENTAS DE ORDEN PRESUPUESTARIAS</b>	<b>0.00</b>	<b>0.00</b>	<b>109,876,987.87</b>	<b>109,876,987.87</b>	<b>0.00</b>	<b>0.00</b>
<b>LEY DE INGRESOS</b>	<b>0.00</b>	<b>0.00</b>	<b>37,111,827.92</b>	<b>37,111,827.92</b>	<b>0.00</b>	<b>0.00</b>
<b>LEY DE INGRESOS ESTIMADA</b>	<b>146,752,193.22</b>	<b>0.00</b>	<b>0.00</b>	<b>0.00</b>	<b>146,752,193.22</b>	<b>0.00</b>




**MUNICIPIO DE COQUIMATLAN, COL.**  
 Sistema Integral de Contabilidad Gubernamental  
**ANALISIS DE SALDOS CONTABLES**  
**DEL 1 DE NOVIEMBRE AL 30 DE NOVIEMBRE DE 2023**

Descripción	Saldo Anterior		Movimientos		Saldo Actual	
	Debe	Haber	Debe	Haber	Debe	Haber
<b>IMPUESTOS</b>	<b>7,092,028.41</b>	<b>0.00</b>	<b>0.00</b>	<b>0.00</b>	<b>7,092,028.41</b>	<b>0.00</b>
IMPUESTO SOBRE LOS INGRESOS	7,160.00	0.00	0.00	0.00	7,160.00	0.00
IMPUESTOS SOBRE EL PATRIMONIO	5,410,111.89	0.00	0.00	0.00	5,410,111.89	0.00
IMPUESTO SOBRE LA PRODUCCIÓN, EL CONSUMO Y TRANSACCIONES	967,382.00	0.00	0.00	0.00	967,382.00	0.00
ACCESORIOS	707,374.52	0.00	0.00	0.00	707,374.52	0.00
<b>DERECHOS</b>	<b>6,513,690.51</b>	<b>0.00</b>	<b>0.00</b>	<b>0.00</b>	<b>6,513,690.51</b>	<b>0.00</b>
DERECHOS POR EL USO, GOCE, APROVECHAMIENTO O EXPLOTACIÓN DE BIENES DE DOMINIO PÚBLICO	91,080.42	0.00	0.00	0.00	91,080.42	0.00
DERECHOS POR PRESTACIÓN DE SERVICIOS	3,203,925.78	0.00	0.00	0.00	3,203,925.78	0.00
OTROS DERECHOS	3,218,396.43	0.00	0.00	0.00	3,218,396.43	0.00
ACCESORIOS	287.88	0.00	0.00	0.00	287.88	0.00
<b>PRODUCTOS DE TIPO CORRIENTE</b>	<b>101,671.76</b>	<b>0.00</b>	<b>0.00</b>	<b>0.00</b>	<b>101,671.76</b>	<b>0.00</b>
PRODUCTOS DE TIPO CORRIENTE	98,670.19	0.00	0.00	0.00	98,670.19	0.00
PRODUCTOS DE CAPITAL	3,001.57	0.00	0.00	0.00	3,001.57	0.00
<b>APROVECHAMIENTOS DE TIPO CORRIENTE</b>	<b>154,704.54</b>	<b>0.00</b>	<b>0.00</b>	<b>0.00</b>	<b>154,704.54</b>	<b>0.00</b>
APROVECHAMIENTOS DE TIPO CORRIENTE	154,704.54	0.00	0.00	0.00	154,704.54	0.00
<b>PARTICIPACIONES Y APORTACIONES.</b>	<b>132,890,098.00</b>	<b>0.00</b>	<b>0.00</b>	<b>0.00</b>	<b>132,890,098.00</b>	<b>0.00</b>
PARTICIPACIONES	77,249,058.00	0.00	0.00	0.00	77,249,058.00	0.00
APORTACIONES	55,641,040.00	0.00	0.00	0.00	55,641,040.00	0.00
<b>LEY DE INGRESOS POR EJECUTAR</b>	<b>0.00</b>	<b>11,142,204.09</b>	<b>15,802,202.70</b>	<b>2,753,711.26</b>	<b>1,906,287.35</b>	<b>0.00</b>
<b>IMPUESTOS</b>	<b>2,193,196.60</b>	<b>0.00</b>	<b>356,906.27</b>	<b>0.00</b>	<b>2,550,102.87</b>	<b>0.00</b>
IMPUESTO SOBRE LOS INGRESOS	25,064.00	0.00	400.00	0.00	25,464.00	0.00
IMPUESTOS SOBRE EL PATRIMONIO	1,339,548.97	0.00	144,312.07	0.00	1,483,861.04	0.00
IMPUESTO SOBRE LA PRODUCCIÓN, EL CONSUMO Y TRANSACCIONES	732,475.73	0.00	119,684.52	0.00	852,160.25	0.00
ACCESORIOS	96,107.90	0.00	92,509.68	0.00	188,617.58	0.00
<b>DERECHOS</b>	<b>826,928.15</b>	<b>0.00</b>	<b>574,073.30</b>	<b>0.00</b>	<b>1,401,001.45</b>	<b>0.00</b>
DERECHOS POR EL USO, GOCE, APROVECHAMIENTO O EXPLOTACIÓN DE BIENES DE DOMINIO PÚBLICO	271,536.02	0.00	33,410.66	0.00	304,946.68	0.00
DERECHOS POR PRESTACIÓN DE SERVICIOS	0.00	218,135.63	301,306.10	0.00	83,170.47	0.00
OTROS DERECHOS	569,709.51	0.00	194,573.69	0.00	764,283.20	0.00
ACCESORIOS	203,818.25	0.00	44,782.85	0.00	248,601.10	0.00
<b>PRODUCTOS DE TIPO CORRIENTE</b>	<b>37,612.56</b>	<b>0.00</b>	<b>13,818.00</b>	<b>0.00</b>	<b>51,430.56</b>	<b>0.00</b>
PRODUCTOS DE TIPO CORRIENTE	32,309.44	0.00	12,043.16	0.00	44,352.60	0.00
PRODUCTOS DE CAPITAL	5,303.12	0.00	1,774.84	0.00	7,077.96	0.00




**MUNICIPIO DE COQUIMATLAN, COL.**  
 Sistema Integral de Contabilidad Gubernamental  
**ANALISIS DE SALDOS CONTABLES**  
**DEL 1 DE NOVIEMBRE AL 30 DE NOVIEMBRE DE 2023**

Descripción	Saldo Anterior		Movimientos		Salto Actual	
	Debe	Haber	Debe	Haber	Debe	Haber
<b>APROVECHAMIENTOS DE TIPO CORRIENTE</b>	<b>304,255.85</b>	<b>0.00</b>	<b>25,633.39</b>	<b>0.00</b>	<b>329,889.24</b>	<b>0.00</b>
APROVECHAMIENTOS DE TIPO CORRIENTE	304,255.85	0.00	25,633.39	0.00	329,889.24	0.00
<b>PARTICIPACIONES Y APORTACIONES.</b>	<b>0.00</b>	<b>14,504,197.25</b>	<b>14,831,771.74</b>	<b>2,753,711.26</b>	<b>0.00</b>	<b>2,426,136.77</b>
PARTICIPACIONES	0.00	7,679,245.25	9,595,177.74	2,753,711.26	0.00	837,778.77
APORTACIONES	0.00	6,824,952.00	5,236,594.00	0.00	0.00	1,588,358.00
<b>MODIFICACIONES A LA LEY DE INGRESOS ESTIMADA</b>	<b>2,175,955.88</b>	<b>0.00</b>	<b>0.00</b>	<b>0.00</b>	<b>2,175,955.88</b>	<b>0.00</b>
<b>PARTICIPACIONES Y APORTACIONES.</b>	<b>2,175,955.88</b>	<b>0.00</b>	<b>0.00</b>	<b>0.00</b>	<b>2,175,955.88</b>	<b>0.00</b>
APORTACIONES	0.00	98,384.00	0.00	0.00	0.00	98,384.00
CONVENIOS	2,274,339.88	0.00	0.00	0.00	2,274,339.88	0.00
<b>LEY DE INGRESOS DEVENGADA</b>	<b>0.00</b>	<b>0.00</b>	<b>18,555,913.96</b>	<b>18,555,913.96</b>	<b>0.00</b>	<b>0.00</b>
<b>IMPUESTOS</b>	<b>0.00</b>	<b>0.00</b>	<b>356,906.27</b>	<b>356,906.27</b>	<b>0.00</b>	<b>0.00</b>
IMPUESTO SOBRE LOS INGRESOS	0.00	0.00	400.00	400.00	0.00	0.00
IMPUESTOS SOBRE EL PATRIMONIO	0.00	0.00	144,312.07	144,312.07	0.00	0.00
IMPUESTO SOBRE LA PRODUCCIÓN, EL CONSUMO Y TRANSACCIONES	0.00	0.00	119,684.52	119,684.52	0.00	0.00
<b>ACCESORIOS</b>	<b>0.00</b>	<b>0.00</b>	<b>92,509.68</b>	<b>92,509.68</b>	<b>0.00</b>	<b>0.00</b>
<b>DERECHOS</b>	<b>0.00</b>	<b>0.00</b>	<b>574,073.30</b>	<b>574,073.30</b>	<b>0.00</b>	<b>0.00</b>
DERECHOS POR EL USO, GOCE, APROVECHAMIENTO O EXPLOTACIÓN DE BIENES DE DOMINIO PÚBLICO	0.00	0.00	33,410.66	33,410.66	0.00	0.00
DERECHOS POR PRESTACIÓN DE SERVICIOS	0.00	0.00	301,306.10	301,306.10	0.00	0.00
OTROS DERECHOS	0.00	0.00	194,573.69	194,573.69	0.00	0.00
ACCESORIOS	0.00	0.00	44,782.85	44,782.85	0.00	0.00
<b>PRODUCTOS DE TIPO CORRIENTE</b>	<b>0.00</b>	<b>0.00</b>	<b>13,818.00</b>	<b>13,818.00</b>	<b>0.00</b>	<b>0.00</b>
PRODUCTOS DE TIPO CORRIENTE	0.00	0.00	12,043.16	12,043.16	0.00	0.00
PRODUCTOS DE CAPITAL	0.00	0.00	1,774.84	1,774.84	0.00	0.00
<b>APROVECHAMIENTOS DE TIPO CORRIENTE</b>	<b>0.00</b>	<b>0.00</b>	<b>25,633.39</b>	<b>25,633.39</b>	<b>0.00</b>	<b>0.00</b>
APROVECHAMIENTOS DE TIPO CORRIENTE	0.00	0.00	25,633.39	25,633.39	0.00	0.00
<b>PARTICIPACIONES Y APORTACIONES.</b>	<b>0.00</b>	<b>0.00</b>	<b>17,585,483.00</b>	<b>17,585,483.00</b>	<b>0.00</b>	<b>0.00</b>
PARTICIPACIONES	0.00	0.00	12,348,889.00	12,348,889.00	0.00	0.00
APORTACIONES	0.00	0.00	5,236,594.00	5,236,594.00	0.00	0.00
<b>LEY DE INGRESOS RECAUDADA</b>	<b>0.00</b>	<b>137,785,945.01</b>	<b>2,753,711.26</b>	<b>15,802,202.70</b>	<b>0.00</b>	<b>150,834,436.45</b>
<b>IMPUESTOS</b>	<b>0.00</b>	<b>9,285,225.01</b>	<b>0.00</b>	<b>356,906.27</b>	<b>0.00</b>	<b>9,642,131.28</b>
IMPUESTO SOBRE LOS INGRESOS	0.00	32,224.00	0.00	400.00	0.00	32,624.00
IMPUESTOS SOBRE EL PATRIMONIO	0.00	6,749,660.86	0.00	144,312.07	0.00	6,893,972.93
IMPUESTO SOBRE LA PRODUCCIÓN, EL CONSUMO Y TRANSACCIONES	0.00	1,699,857.73	0.00	119,684.52	0.00	1,819,542.25




**MUNICIPIO DE COQUIMATLAN, COL.**  
Sistema Integral de Contabilidad Gubernamental  
**ANALISIS DE SALDOS CONTABLES**  
**DEL 1 DE NOVIEMBRE AL 30 DE NOVIEMBRE DE 2023**

Descripción	Saldo Anterior		Movimientos		Saldo Actual	
	Debe	Haber	Debe	Haber	Debe	Haber
<b>ACCESORIOS</b>	0.00	803,482.42	0.00	92,509.68	0.00	895,992.10
<b>DERECHOS</b>	<b>0.00</b>	<b>7,340,618.66</b>	<b>0.00</b>	<b>574,073.30</b>	<b>0.00</b>	<b>7,914,691.96</b>
DERECHOS POR EL USO, GOCE, APROVECHAMIENTO O EXPLOTACIÓN DE BIENES DE DOMINIO PÚBLICO	0.00	362,616.44	0.00	33,410.66	0.00	396,027.10
DERECHOS POR PRESTACIÓN DE SERVICIOS	0.00	2,985,790.15	0.00	301,306.10	0.00	3,287,096.25
OTROS DERECHOS	0.00	3,788,105.94	0.00	194,573.69	0.00	3,982,679.63
ACCESORIOS	0.00	204,106.13	0.00	44,782.85	0.00	248,888.98
<b>PRODUCTOS DE TIPO CORRIENTE</b>	<b>0.00</b>	<b>139,284.32</b>	<b>0.00</b>	<b>13,818.00</b>	<b>0.00</b>	<b>153,102.32</b>
PRODUCTOS DE TIPO CORRIENTE	0.00	130,979.63	0.00	12,043.16	0.00	143,022.79
PRODUCTOS DE CAPITAL	0.00	8,304.69	0.00	1,774.84	0.00	10,079.53
<b>APROVECHAMIENTOS DE TIPO CORRIENTE</b>	<b>0.00</b>	<b>458,960.39</b>	<b>0.00</b>	<b>25,633.39</b>	<b>0.00</b>	<b>484,593.78</b>
APROVECHAMIENTOS DE TIPO CORRIENTE	0.00	458,960.39	0.00	25,633.39	0.00	484,593.78
<b>PARTICIPACIONES Y APORTACIONES.</b>	<b>0.00</b>	<b>120,561,856.63</b>	<b>2,753,711.26</b>	<b>14,831,771.74</b>	<b>0.00</b>	<b>132,639,917.11</b>
PARTICIPACIONES	0.00	69,569,812.75	2,753,711.26	9,595,177.74	0.00	76,411,279.23
APORTACIONES	0.00	48,717,704.00	0.00	5,236,594.00	0.00	53,954,298.00
CONVENIOS	0.00	2,274,339.88	0.00	0.00	0.00	2,274,339.88
<b>PRESUPUESTO DE EGRESOS</b>	<b>0.00</b>	<b>0.00</b>	<b>72,765,159.95</b>	<b>72,765,159.95</b>	<b>0.00</b>	<b>0.00</b>
<b>PRESUPUESTO DE EGRESOS APROBADO</b>	<b>0.00</b>	<b>146,752,193.22</b>	<b>0.00</b>	<b>0.00</b>	<b>0.00</b>	<b>146,752,193.22</b>
<b>SERVICIOS PERSONALES</b>	<b>0.00</b>	<b>73,631,850.85</b>	<b>0.00</b>	<b>0.00</b>	<b>0.00</b>	<b>73,631,850.85</b>
REMUNERACIONES AL PERSONAL DE CARACTER PERMANENTE	0.00	33,601,322.23	0.00	0.00	0.00	33,601,322.23
REMUNERACIONES ADICIONALES Y ESPECIALES	0.00	14,328,418.88	0.00	0.00	0.00	14,328,418.88
SEGURIDAD SOCIAL	0.00	4,910,695.14	0.00	0.00	0.00	4,910,695.14
OTRAS PRESTACIONES SOCIALES Y ECONOMICAS	0.00	18,754,188.04	0.00	0.00	0.00	18,754,188.04
PAGO DE ESTIMULOS A SERVIDORES PUBLICOS	0.00	2,037,226.56	0.00	0.00	0.00	2,037,226.56
<b>MATERIALES Y SUMINISTROS</b>	<b>0.00</b>	<b>5,323,926.21</b>	<b>0.00</b>	<b>0.00</b>	<b>0.00</b>	<b>5,323,926.21</b>
MATERIALES DE ADMINISTRACION, EMISION DE DOCUMENTOS Y ARTICULOS OFICIALES	0.00	389,880.52	0.00	0.00	0.00	389,880.52
MATERIALES Y ARTICULOS DE CONSTRUCCION Y DE REPARACION	0.00	74,757.90	0.00	0.00	0.00	74,757.90
PRODUCTOS QUIMICOS, FARMACEUTICOS Y DE LABORATORIO	0.00	39,300.00	0.00	0.00	0.00	39,300.00
COMBUSTIBLES, LUBRICANTES Y ADITIVOS	0.00	4,408,250.00	0.00	0.00	0.00	4,408,250.00
VESTUARIO, BLANCOS, PRENDAS DE PROTECCION Y ARTICULOS DEPORTIVOS	0.00	306,437.79	0.00	0.00	0.00	306,437.79
MATERIALES Y SUMINISTROS PARA SEGURIDAD	0.00	94,000.00	0.00	0.00	0.00	94,000.00




**MUNICIPIO DE COQUIMATLAN, COL.**  
 Sistema Integral de Contabilidad Gubernamental  
**ANÁLISIS DE SALDOS CONTABLES**  
**DEL 1 DE NOVIEMBRE AL 30 DE NOVIEMBRE DE 2023**

Descripción	Saldo Anterior		Movimientos		Saldo Actual	
	Debe	Haber	Debe	Haber	Debe	Haber
HERRAMIENTAS, REFACCIONES Y ACCESORIOS MENORES	0.00	11,300.00	0.00	0.00	0.00	11,300.00
<b>SERVICIOS GENERALES</b>	<b>0.00</b>	<b>11,689,223.14</b>	<b>0.00</b>	<b>0.00</b>	<b>0.00</b>	<b>11,689,223.14</b>
SERVICIOS BÁSICOS	0.00	6,515,600.00	0.00	0.00	0.00	6,515,600.00
SERVICIOS DE ARRENDAMIENTO	0.00	166,300.00	0.00	0.00	0.00	166,300.00
SERVICIOS PROFESIONALES, CIENTÍFICOS, TÉCNICOS Y OTROS SERVICIOS	0.00	42,500.00	0.00	0.00	0.00	42,500.00
SERVICIOS FINANCIEROS, BANCARIOS Y COMERCIALES	0.00	51,900.00	0.00	0.00	0.00	51,900.00
SERVICIOS DE INSTALACION, REPARACION, MANTENIMIENTO Y CONSERVACION	0.00	2,893,631.64	0.00	0.00	0.00	2,893,631.64
SERVICIOS DE TRASLADO Y VIATICOS	0.00	30,000.00	0.00	0.00	0.00	30,000.00
SERVICIOS OFICIALES	0.00	1,776,744.30	0.00	0.00	0.00	1,776,744.30
OTROS SERVICIOS GENERALES	0.00	212,547.20	0.00	0.00	0.00	212,547.20
<b>TRANSFERENCIAS, ASIGNACIONES, SUBSIDIOS Y OTRAS AYUDAS</b>	<b>0.00</b>	<b>18,265,124.62</b>	<b>0.00</b>	<b>0.00</b>	<b>0.00</b>	<b>18,265,124.62</b>
TRANSFERENCIAS AL RESTO DEL SECTOR PUBLICO	0.00	8,118,619.60	0.00	0.00	0.00	8,118,619.60
AYUDAS SOCIALES	0.00	411,200.01	0.00	0.00	0.00	411,200.01
PENSIONES Y JUBILACIONES	0.00	9,735,305.01	0.00	0.00	0.00	9,735,305.01
<b>BIENES MUEBLES, INMUEBLES E INTANGIBLES</b>	<b>0.00</b>	<b>52,000.00</b>	<b>0.00</b>	<b>0.00</b>	<b>0.00</b>	<b>52,000.00</b>
MOBILIARIO Y EQUIPO DE ADMINISTRACION	0.00	52,000.00	0.00	0.00	0.00	52,000.00
<b>INVERSION PUBLICA</b>	<b>0.00</b>	<b>36,482,357.00</b>	<b>0.00</b>	<b>0.00</b>	<b>0.00</b>	<b>36,482,357.00</b>
OBRA PUBLICA EN BIENES PROPIOS	0.00	36,482,357.00	0.00	0.00	0.00	36,482,357.00
<b>DEUDA PUBLICA</b>	<b>0.00</b>	<b>1,307,711.40</b>	<b>0.00</b>	<b>0.00</b>	<b>0.00</b>	<b>1,307,711.40</b>
AMORTIZACION DE LA DEUDA PUBLICA	0.00	775,664.02	0.00	0.00	0.00	775,664.02
INTERESES DE LA DEUDA PUBLICA	0.00	532,047.38	0.00	0.00	0.00	532,047.38
<b>PRESUPUESTO DE EGRESOS POR EJERCER</b>	<b>40,893,484.84</b>	<b>0.00</b>	<b>10,105,267.85</b>	<b>18,698,857.79</b>	<b>32,299,894.90</b>	<b>0.00</b>
<b>SERVICIOS PERSONALES</b>	<b>26,424,996.31</b>	<b>0.00</b>	<b>7,321,498.72</b>	<b>12,883,885.92</b>	<b>20,862,609.11</b>	<b>0.00</b>
REMUNERACIONES AL PERSONAL DE CARACTER PERMANENTE	8,502,204.05	0.00	2,513,164.73	5,248,128.72	5,767,240.06	0.00
REMUNERACIONES ADICIONALES Y ESPECIALES	6,360,933.49	0.00	297,361.09	935,342.18	5,722,952.40	0.00
SEGURIDAD SOCIAL	1,272,486.14	0.00	1,078,898.89	1,149,631.47	1,201,753.56	0.00
OTRAS PRESTACIONES SOCIALES Y ECONOMICAS	9,949,834.87	0.00	3,432,074.01	5,381,014.67	8,000,894.21	0.00
PAGO DE ESTIMULOS A SERVIDORES PUBLICOS	339,537.76	0.00	0.00	169,768.88	169,768.88	0.00
<b>MATERIALES Y SUMINISTROS</b>	<b>749,126.12</b>	<b>0.00</b>	<b>113,887.21</b>	<b>477,005.75</b>	<b>386,007.58</b>	<b>0.00</b>
MATERIALES DE ADMINISTRACION, EMISION	40,197.22	0.00	99,087.84	87,032.35	52,252.71	0.00



**MUNICIPIO DE COQUIMATLAN, COL.**  
Sistema Integral de Contabilidad Gubernamental  
**ANALISIS DE SALDOS CONTABLES**  
**DEL 1 DE NOVIEMBRE AL 30 DE NOVIEMBRE DE 2023**


Descripción	Saldo Anterior		Movimientos		Saldo Actual	
	Debe	Haber	Debe	Haber	Debe	Haber
DE DOCUMENTOS Y ARTICULOS OFICIALES						
MATERIALES Y ARTICULOS DE CONSTRUCCION Y DE REPARACION	29,299.09	0.00	0.00	3,723.57	25,575.52	0.00
PRODUCTOS QUIMICOS, FARMACEUTICOS Y DE LABORATORIO	9,449.72	0.00	4,000.00	3,511.52	9,938.20	0.00
COMBUSTIBLES, LUBRICANTES Y ADITIVOS	567,723.95	0.00	1,484.89	326,234.49	242,974.35	0.00
VESTUARIO, BLANCOS, PRENDAS DE PROTECCION Y ARTICULOS DEPORTIVOS	57,127.58	0.00	3,346.00	44,118.31	16,355.27	0.00
MATERIALES Y SUMINISTROS PARA SEGURIDAD	34,371.98	0.00	0.00	0.00	34,371.98	0.00
HERRAMIENTAS, REFACCIONES Y ACCESORIOS MENORES	10,956.58	0.00	5,968.48	12,385.51	4,539.55	0.00
<b>SERVICIOS GENERALES</b>	<b>2,859,833.59</b>	<b>0.00</b>	<b>1,010,020.70</b>	<b>1,807,490.73</b>	<b>2,062,363.56</b>	<b>0.00</b>
SERVICIOS BÁSICOS	2,432,401.05	0.00	358,595.81	1,057,828.62	1,733,168.24	0.00
SERVICIOS DE ARRENDAMIENTO	37,751.40	0.00	23,500.00	41,011.00	20,240.40	0.00
SERVICIOS PROFESIONALES, CIENTÍFICOS, TÉCNICOS Y OTROS SERVICIOS	8,469.26	0.00	11.70	3,559.21	4,921.75	0.00
SERVICIOS FINANCIEROS, BANCARIOS Y COMERCIALES	10,590.43	0.00	0.00	1,026.84	9,563.59	0.00
SERVICIOS DE INSTALACION, REPARACION, MANTENIMIENTO Y CONSERVACION	267,065.30	0.00	582,874.50	618,763.86	231,175.94	0.00
SERVICIOS OFICIALES	42,530.85	0.00	32,401.41	47,646.51	27,285.75	0.00
OTROS SERVICIOS GENERALES	61,025.30	0.00	12,637.28	37,654.69	36,007.89	0.00
<b>TRANSFERENCIAS, ASIGNACIONES, SUBSIDIOS Y OTRAS AYUDAS</b>	<b>4,096,299.56</b>	<b>0.00</b>	<b>1,467,516.38</b>	<b>3,331,211.08</b>	<b>2,232,604.86</b>	<b>0.00</b>
TRANSFERENCIAS AL RESTO DEL SECTOR PUBLICO	1,558,697.39	0.00	65,292.67	807,136.97	816,853.09	0.00
AYUDAS SOCIALES	35,200.01	0.00	13,456.00	31,056.00	17,600.01	0.00
PENSIONES Y JUBILACIONES	2,502,402.16	0.00	1,388,767.71	2,493,018.11	1,398,151.76	0.00
<b>BIENES MUEBLES, INMUEBLES E INTANGIBLES</b>	<b>29,220.11</b>	<b>0.00</b>	<b>68,172.40</b>	<b>3,120.40</b>	<b>94,272.11</b>	<b>0.00</b>
MOBILIARIO Y EQUIPO DE ADMINISTRACION	28,900.00	0.00	68,172.40	3,120.40	93,952.00	0.00
MOBILIARIO Y EQUIPO EDUCACIONAL Y RECREATIVO	320.11	0.00	0.00	0.00	320.11	0.00
<b>INVERSION PUBLICA</b>	<b>6,662,037.68</b>	<b>0.00</b>	<b>0.00</b>	<b>0.00</b>	<b>6,662,037.68</b>	<b>0.00</b>
OBRA PUBLICA EN BIENES DE DOMINIO PUBLICO	70,873.34	0.00	0.00	0.00	70,873.34	0.00
OBRA PUBLICA EN BIENES PROPIOS	6,591,164.34	0.00	0.00	0.00	6,591,164.34	0.00
<b>DEUDA PUBLICA</b>	<b>71,971.47</b>	<b>0.00</b>	<b>124,172.44</b>	<b>196,143.91</b>	<b>0.00</b>	<b>0.00</b>
AMORTIZACION DE LA DEUDA PUBLICA	71,971.47	0.00	68,342.71	140,314.18	0.00	0.00
INTERESES DE LA DEUDA PUBLICA	0.00	0.00	55,829.73	55,829.73	0.00	0.00
<b>MODIFICACIONES AL PRESUPUESTO DE</b>	<b>0.00</b>	<b>2,175,955.88</b>	<b>10,084,956.17</b>	<b>10,084,956.17</b>	<b>0.00</b>	<b>2,175,955.88</b>



**MUNICIPIO DE COQUIMATLAN, COL.**  
**Sistema Integral de Contabilidad Gubernamental**  
**ANALISIS DE SALDOS CONTABLES**  
**DEL 1 DE NOVIEMBRE AL 30 DE NOVIEMBRE DE 2023**


Descripción	Saldo Anterior		Movimientos		Saldo Actual	
	Debe	Haber	Debe	Haber	Debe	Haber
<b>EGRESOS APROBADO</b>						
<b>SERVICIOS PERSONALES</b>	<b>0.00</b>	<b>0.00</b>	<b>7,321,498.72</b>	<b>7,321,498.72</b>	<b>0.00</b>	<b>0.00</b>
REMUNERACIONES AL PERSONAL DE CARACTER PERMANENTE	234,161.77	0.00	2,811,158.90	2,513,164.73	532,155.94	0.00
REMUNERACIONES ADICIONALES Y ESPECIALES	186,150.63	0.00	288,064.42	297,361.09	176,853.96	0.00
SEGURIDAD SOCIAL	69,906.96	0.00	881,449.33	1,078,898.89	0.00	127,542.60
OTRAS PRESTACIONES SOCIALES Y ECONOMICAS	0.00	490,219.36	3,340,826.07	3,432,074.01	0.00	581,467.30
<b>MATERIALES Y SUMINISTROS</b>	<b>146,654.07</b>	<b>0.00</b>	<b>41,260.89</b>	<b>104,184.53</b>	<b>83,730.43</b>	<b>0.00</b>
MATERIALES DE ADMINISTRACION, EMISION DE DOCUMENTOS Y ARTICULOS OFICIALES	0.00	104,883.32	0.00	90,385.16	0.00	195,268.48
MATERIALES Y ARTICULOS DE CONSTRUCCION Y DE REPARACION	0.00	107,224.31	0.00	0.00	0.00	107,224.31
PRODUCTOS QUIMICOS, FARMACEUTICOS Y DE LABORATORIO	15,515.06	0.00	0.00	4,000.00	11,515.06	0.00
COMBUSTIBLES, LUBRICANTES Y ADITIVOS	571,530.12	0.00	484.89	484.89	571,530.12	0.00
VESTUARIO, BLANCOS, PRENDAS DE PROTECCION Y ARTICULOS DEPORTIVOS	0.00	179,488.95	40,776.00	3,346.00	0.00	142,058.95
MATERIALES Y SUMINISTROS PARA SEGURIDAD	11,974.94	0.00	0.00	0.00	11,974.94	0.00
HERRAMIENTAS, REFACCIONES Y ACCESORIOS MENORES	0.00	60,769.47	0.00	5,968.48	0.00	66,737.95
<b>SERVICIOS GENERALES</b>	<b>0.00</b>	<b>373,261.65</b>	<b>771,531.88</b>	<b>999,411.70</b>	<b>0.00</b>	<b>601,141.47</b>
SERVICIOS BASICOS	782,849.92	0.00	660,048.71	348,160.81	1,094,737.82	0.00
SERVICIOS DE ARRENDAMIENTO	0.00	82,742.40	0.00	23,500.00	0.00	106,242.40
SERVICIOS PROFESIONALES, CIENTIFICOS, TECNICOS Y OTROS SERVICIOS	0.00	87,947.70	11.70	11.70	0.00	87,947.70
SERVICIOS FINANCIEROS, BANCARIOS Y COMERCIALES	0.00	8,307.42	0.00	0.00	0.00	8,307.42
SERVICIOS DE INSTALACION, REPARACION, MANTENIMIENTO Y CONSERVACION	0.00	951,781.62	80,524.95	582,700.50	0.00	1,453,957.17
SERVICIOS DE TRASLADO Y VIATICOS	30,000.00	0.00	0.00	0.00	30,000.00	0.00
SERVICIOS OFICIALES	0.00	7,129.67	5,929.11	32,401.41	0.00	33,601.97
OTROS SERVICIOS GENERALES	0.00	48,202.76	25,017.41	12,637.28	0.00	35,822.63
<b>TRANSFERENCIAS, ASIGNACIONES, SUBSIDIOS Y OTRAS AYUDAS</b>	<b>492,281.59</b>	<b>0.00</b>	<b>1,883,734.60</b>	<b>1,467,516.38</b>	<b>908,499.81</b>	<b>0.00</b>
TRANSFERENCIAS AL RESTO DEL SECTOR PUBLICO	0.00	0.00	65,292.67	65,292.67	0.00	0.00
AYUDAS SOCIALES	0.00	84,650.00	0.00	13,456.00	0.00	98,106.00
PENSIONES Y JUBILACIONES	576,931.59	0.00	1,818,441.93	1,388,767.71	1,006,605.81	0.00






**MUNICIPIO DE COQUIMATLAN, COL.**  
 Sistema Integral de Contabilidad Gubernamental  
**ANÁLISIS DE SALDOS CONTABLES**  
**DEL 1 DE NOVIEMBRE AL 30 DE NOVIEMBRE DE 2023**

Descripción	Saldo Anterior		Movimientos		Saldo Actual	
	Debe	Haber	Debe	Haber	Debe	Haber
<b>BIENES MUEBLES, INMUEBLES E INTANGIBLES</b>	<b>0.00</b>	<b>140,356.50</b>	<b>0.00</b>	<b>68,172.40</b>	<b>0.00</b>	<b>208,528.90</b>
MOBILIARIO Y EQUIPO DE ADMINISTRACION	0.00	127,037.40	0.00	68,172.40	0.00	195,209.80
MOBILIARIO Y EQUIPO EDUCACIONAL Y RECREATIVO	0.00	13,319.10	0.00	0.00	0.00	13,319.10
<b>INVERSION PUBLICA</b>	<b>0.00</b>	<b>2,273,254.46</b>	<b>0.00</b>	<b>0.00</b>	<b>0.00</b>	<b>2,273,254.46</b>
OBRA PUBLICA EN BIENES DE DOMINIO PUBLICO	0.00	31,115,532.54	0.00	0.00	0.00	31,115,532.54
OBRA PUBLICA EN BIENES PROPIOS	29,891,192.66	0.00	0.00	0.00	29,891,192.66	0.00
PROYECTOS PRODUCTIVOS Y ACCIONES DE FOMENTO	0.00	1,048,914.58	0.00	0.00	0.00	1,048,914.58
<b>DEUDA PUBLICA</b>	<b>0.00</b>	<b>28,018.93</b>	<b>66,930.08</b>	<b>124,172.44</b>	<b>0.00</b>	<b>85,261.29</b>
AMORTIZACION DE LA DEUDA PUBLICA	0.00	0.00	66,930.08	68,342.71	0.00	1,412.63
INTERESES DE LA DEUDA PUBLICA	0.00	28,018.93	0.00	55,829.73	0.00	83,848.66
<b>PRESUPUESTO DE EGRESOS COMPROMETIDO</b>	<b>11,292,945.34</b>	<b>0.00</b>	<b>8,634,213.30</b>	<b>14,196,501.02</b>	<b>5,730,657.62</b>	<b>0.00</b>
<b>SERVICIOS PERSONALES</b>	<b>0.00</b>	<b>0.00</b>	<b>5,562,387.20</b>	<b>5,562,387.20</b>	<b>0.00</b>	<b>0.00</b>
REMUNERACIONES AL PERSONAL DE CARACTER PERMANENTE	0.00	0.00	2,436,969.82	2,436,969.82	0.00	0.00
REMUNERACIONES ADICIONALES Y ESPECIALES	0.00	0.00	647,277.76	647,277.76	0.00	0.00
SEGURIDAD SOCIAL	0.00	0.00	268,182.14	268,182.14	0.00	0.00
OTRAS PRESTACIONES SOCIALES Y ECONOMICAS	0.00	0.00	2,040,188.60	2,040,188.60	0.00	0.00
PAGO DE ESTIMULOS A SERVIDORES PUBLICOS	0.00	0.00	169,768.88	169,768.88	0.00	0.00
<b>MATERIALES Y SUMINISTROS</b>	<b>0.00</b>	<b>0.00</b>	<b>445,447.54</b>	<b>445,447.54</b>	<b>0.00</b>	<b>0.00</b>
MATERIALES DE ADMINISTRACION, EMISION DE DOCUMENTOS Y ARTICULOS OFICIALES	0.00	0.00	95,735.03	95,735.03	0.00	0.00
MATERIALES Y ARTICULOS DE CONSTRUCCION Y DE REPARACION	0.00	0.00	3,723.57	3,723.57	0.00	0.00
PRODUCTOS QUIMICOS, FARMACEUTICOS Y DE LABORATORIO	0.00	0.00	3,511.52	3,511.52	0.00	0.00
COMBUSTIBLES, LUBRICANTES Y ADITIVOS	0.00	0.00	326,749.60	326,749.60	0.00	0.00
VESTUARIO, BLANCOS, PRENDAS DE PROTECCION Y ARTICULOS DEPORTIVOS	0.00	0.00	3,342.31	3,342.31	0.00	0.00
HERRAMIENTAS, REFACCIONES Y ACCESORIOS MENORES	0.00	0.00	12,385.51	12,385.51	0.00	0.00
<b>SERVICIOS GENERALES</b>	<b>0.00</b>	<b>0.00</b>	<b>1,046,567.85</b>	<b>1,046,567.85</b>	<b>0.00</b>	<b>0.00</b>
SERVICIOS BÁSICOS	0.00	0.00	408,214.91	408,214.91	0.00	0.00
SERVICIOS DE ARRENDAMIENTO	0.00	0.00	41,011.00	41,011.00	0.00	0.00
SERVICIOS PROFESIONALES, CIENTÍFICOS, TÉCNICOS Y OTROS SERVICIOS	0.00	0.00	3,547.51	3,547.51	0.00	0.00
SERVICIOS FINANCIEROS, BANCARIOS Y	0.00	0.00	1,026.84	1,026.84	0.00	0.00




**MUNICIPIO DE COQUIMATLAN, COL.**  
**Sistema Integral de Contabilidad Gubernamental**  
**ANALISIS DE SALDOS CONTABLES**  
**DEL 1 DE NOVIEMBRE AL 30 DE NOVIEMBRE DE 2023**

Descripción	Saldo Anterior		Movimientos		Saldo Actual	
	Debe	Haber	Debe	Haber	Debe	Haber
<b>COMERCIALES</b>						
SERVICIOS DE INSTALACION, REPARACION, MANTENIMIENTO Y CONSERVACION	0.00	0.00	538,412.91	538,412.91	0.00	0.00
SERVICIOS OFICIALES	0.00	0.00	41,717.40	41,717.40	0.00	0.00
OTROS SERVICIOS GENERALES	0.00	0.00	12,637.28	12,637.28	0.00	0.00
<b>TRANSFERENCIAS, ASIGNACIONES, SUBSIDIOS Y OTRAS AYUDAS</b>	<b>0.00</b>	<b>0.00</b>	<b>1,447,476.48</b>	<b>1,447,476.48</b>	<b>0.00</b>	<b>0.00</b>
TRANSFERENCIAS AL RESTO DEL SECTOR PUBLICO	0.00	0.00	741,844.30	741,844.30	0.00	0.00
AYUDAS SOCIALES	0.00	0.00	31,056.00	31,056.00	0.00	0.00
PENSIONES Y JUBILACIONES	0.00	0.00	674,576.18	674,576.18	0.00	0.00
<b>BIENES MUEBLES, INMUEBLES E INTANGIBLES</b>	<b>0.00</b>	<b>0.00</b>	<b>3,120.40</b>	<b>3,120.40</b>	<b>0.00</b>	<b>0.00</b>
MOBILIARIO Y EQUIPO DE ADMINISTRACION	0.00	0.00	3,120.40	3,120.40	0.00	0.00
<b>INVERSION PUBLICA</b>	<b>11,292,945.34</b>	<b>0.00</b>	<b>0.00</b>	<b>5,562,287.72</b>	<b>5,730,657.62</b>	<b>0.00</b>
OBRA PUBLICA EN BIENES DE DOMINIO PUBLICO	11,133,376.59	0.00	0.00	5,493,478.91	5,639,897.68	0.00
PROYECTOS PRODUCTIVOS Y ACCIONES DE FOMENTO	159,568.75	0.00	0.00	68,808.81	90,759.94	0.00
<b>DEUDA PUBLICA</b>	<b>0.00</b>	<b>0.00</b>	<b>129,213.83</b>	<b>129,213.83</b>	<b>0.00</b>	<b>0.00</b>
AMORTIZACION DE LA DEUDA PUBLICA	0.00	0.00	73,384.10	73,384.10	0.00	0.00
INTERESES DE LA DEUDA PUBLICA	0.00	0.00	55,829.73	55,829.73	0.00	0.00
<b>PRESUPUESTO DE EGRESOS DEVENGADO</b>	<b>1,089,009.90</b>	<b>0.00</b>	<b>14,184,892.02</b>	<b>14,750,988.69</b>	<b>522,913.23</b>	<b>0.00</b>
<b>SERVICIOS PERSONALES</b>	<b>0.00</b>	<b>0.00</b>	<b>5,562,387.20</b>	<b>5,562,387.20</b>	<b>0.00</b>	<b>0.00</b>
REMUNERACIONES AL PERSONAL DE CARACTER PERMANENTE	0.00	0.00	2,436,969.82	2,436,969.82	0.00	0.00
REMUNERACIONES ADICIONALES Y ESPECIALES	0.00	0.00	647,277.76	647,277.76	0.00	0.00
SEGURIDAD SOCIAL	0.00	0.00	268,182.14	268,182.14	0.00	0.00
OTRAS PRESTACIONES SOCIALES Y ECONOMICAS	0.00	0.00	2,040,188.60	2,040,188.60	0.00	0.00
PAGO DE ESTIMULOS A SERVIDORES PUBLICOS	0.00	0.00	169,768.88	169,768.88	0.00	0.00
<b>MATERIALES Y SUMINISTROS</b>	<b>78,973.39</b>	<b>0.00</b>	<b>444,447.54</b>	<b>398,800.15</b>	<b>124,620.78</b>	<b>0.00</b>
MATERIALES DE ADMINISTRACION, EMISION DE DOCUMENTOS Y ARTICULOS OFICIALES	2,954.58	0.00	95,735.03	78,729.49	19,960.12	0.00
MATERIALES Y ARTICULOS DE CONSTRUCCION Y DE REPARACION	0.00	0.00	3,723.57	3,723.57	0.00	0.00
PRODUCTOS QUIMICOS, FARMACEUTICOS Y DE LABORATORIO	0.00	0.00	3,511.52	3,511.52	0.00	0.00
COMBUSTIBLES, LUBRICANTES Y ADITIVOS	74,516.00	0.00	325,749.60	295,604.94	104,660.66	0.00
VESTUARIO, BLANCOS, PRENDAS DE PROTECCION Y ARTICULOS DEPORTIVOS	0.00	0.00	3,342.31	3,342.31	0.00	0.00




**MUNICIPIO DE COQUIMATLAN, COL.**  
 Sistema Integral de Contabilidad Gubernamental  
**ANALISIS DE SALDOS CONTABLES**  
**DEL 1 DE NOVIEMBRE AL 30 DE NOVIEMBRE DE 2023**

Descripción	Saldo Anterior		Movimientos		Saldo Actual	
	Debe	Haber	Debe	Haber	Debe	Haber
MATERIALES Y SUMINISTROS PARA SEGURIDAD	1,502.81	0.00	0.00	1,502.81	0.00	0.00
HERRAMIENTAS, REFACCIONES Y ACCESORIOS MENORES	0.00	0.00	12,385.51	12,385.51	0.00	0.00
<b>SERVICIOS GENERALES</b>	<b>359,792.05</b>	<b>0.00</b>	<b>1,035,958.85</b>	<b>997,458.45</b>	<b>398,292.45</b>	<b>0.00</b>
SERVICIOS BÁSICOS	0.00	0.00	397,779.91	387,344.91	10,435.00	0.00
SERVICIOS DE ARRENDAMIENTO	4,767.60	0.00	41,011.00	38,267.60	7,511.00	0.00
SERVICIOS PROFESIONALES, CIENTÍFICOS, TÉCNICOS Y OTROS SERVICIOS	0.00	0.00	3,547.51	3,547.51	0.00	0.00
SERVICIOS FINANCIEROS, BANCARIOS Y COMERCIALES	0.00	0.00	1,026.84	1,026.84	0.00	0.00
SERVICIOS DE INSTALACION, REPARACION, MANTENIMIENTO Y CONSERVACION	330,763.00	0.00	538,238.91	512,916.91	356,085.00	0.00
SERVICIOS OFICIALES	24,261.45	0.00	41,717.40	41,717.40	24,261.45	0.00
OTROS SERVICIOS GENERALES	0.00	0.00	12,637.28	12,637.28	0.00	0.00
<b>TRANSFERENCIAS, ASIGNACIONES, SUBSIDIOS Y OTRAS AYUDAS</b>	<b>0.00</b>	<b>0.00</b>	<b>1,447,476.48</b>	<b>1,447,476.48</b>	<b>0.00</b>	<b>0.00</b>
TRANSFERENCIAS AL RESTO DEL SECTOR PUBLICO	0.00	0.00	741,844.30	741,844.30	0.00	0.00
AYUDAS SOCIALES	0.00	0.00	31,056.00	31,056.00	0.00	0.00
PENSIONES Y JUBILACIONES	0.00	0.00	674,576.18	674,576.18	0.00	0.00
<b>BIENES MUEBLES, INMUEBLES E INTANGIBLES</b>	<b>0.00</b>	<b>0.00</b>	<b>3,120.40</b>	<b>3,120.40</b>	<b>0.00</b>	<b>0.00</b>
MOBILIARIO Y EQUIPO DE ADMINISTRACION	0.00	0.00	3,120.40	3,120.40	0.00	0.00
<b>INVERSION PUBLICA</b>	<b>650,244.46</b>	<b>0.00</b>	<b>5,562,287.72</b>	<b>6,212,532.18</b>	<b>0.00</b>	<b>0.00</b>
OBRA PUBLICA EN BIENES DE DOMINIO PUBLICO	604,371.91	0.00	5,493,478.91	6,097,850.82	0.00	0.00
PROYECTOS PRODUCTIVOS Y ACCIONES DE FOMENTO	45,872.55	0.00	68,808.81	114,681.36	0.00	0.00
<b>DEUDA PUBLICA</b>	<b>0.00</b>	<b>0.00</b>	<b>129,213.83</b>	<b>129,213.83</b>	<b>0.00</b>	<b>0.00</b>
AMORTIZACION DE LA DEUDA PUBLICA	0.00	0.00	73,384.10	73,384.10	0.00	0.00
INTERESES DE LA DEUDA PUBLICA	0.00	0.00	55,829.73	55,829.73	0.00	0.00
<b>PRESUPUESTO DE EGRESOS EJERCIDO</b>	<b>945,186.12</b>	<b>0.00</b>	<b>14,730,677.01</b>	<b>15,033,856.28</b>	<b>642,006.85</b>	<b>0.00</b>
<b>SERVICIOS PERSONALES</b>	<b>720,291.66</b>	<b>0.00</b>	<b>5,562,387.20</b>	<b>5,760,362.01</b>	<b>522,316.85</b>	<b>0.00</b>
REMUNERACIONES AL PERSONAL DE CARACTER PERMANENTE	0.00	0.00	2,436,969.82	2,436,969.82	0.00	0.00
REMUNERACIONES ADICIONALES Y ESPECIALES	0.00	0.00	647,277.76	647,277.76	0.00	0.00
SEGURIDAD SOCIAL	419,121.43	0.00	268,182.14	462,369.01	224,934.56	0.00
OTRAS PRESTACIONES SOCIALES Y ECONOMICAS	301,170.23	0.00	2,040,188.60	2,043,976.54	297,382.29	0.00
PAGO DE ESTIMULOS A SERVIDORES PUBLICOS	0.00	0.00	169,768.88	169,768.88	0.00	0.00




**MUNICIPIO DE COQUIMATLAN, COL.**  
Sistema Integral de Contabilidad Gubernamental  
**ANALISIS DE SALDOS CONTABLES**  
**DEL 1 DE NOVIEMBRE AL 30 DE NOVIEMBRE DE 2023**

Descripción	Saldo Anterior		Movimientos		Saldo Actual	
	Debe	Haber	Debe	Haber	Debe	Haber
<b>MATERIALES Y SUMINISTROS</b>	<b>84,321.66</b>	<b>0.00</b>	<b>389,097.47</b>	<b>473,419.13</b>	<b>0.00</b>	<b>0.00</b>
MATERIALES DE ADMINISTRACION, EMISION DE DOCUMENTOS Y ARTICULOS OFICIALES	7,049.04	0.00	70,026.81	77,075.85	0.00	0.00
MATERIALES Y ARTICULOS DE CONSTRUCCION Y DE REPARACION	0.00	0.00	3,723.57	3,723.57	0.00	0.00
PRODUCTOS QUIMICOS, FARMACEUTICOS Y DE LABORATORIO	0.00	0.00	3,511.52	3,511.52	0.00	0.00
COMBUSTIBLES, LUBRICANTES Y ADITIVOS	77,272.62	0.00	294,604.94	371,877.56	0.00	0.00
VESTUARIO, BLANCOS, PRENDAS DE PROTECCION Y ARTICULOS DEPORTIVOS	0.00	0.00	3,342.31	3,342.31	0.00	0.00
MATERIALES Y SUMINISTROS PARA SEGURIDAD	0.00	0.00	1,502.81	1,502.81	0.00	0.00
HERRAMIENTAS, REFACCIONES Y ACCESORIOS MENORES	0.00	0.00	12,385.51	12,385.51	0.00	0.00
<b>SERVICIOS GENERALES</b>	<b>140,572.80</b>	<b>0.00</b>	<b>986,849.45</b>	<b>1,007,732.25</b>	<b>119,690.00</b>	<b>0.00</b>
SERVICIOS BÁSICOS	0.00	0.00	376,909.91	376,909.91	0.00	0.00
SERVICIOS DE ARRENDAMIENTO	0.00	0.00	38,267.60	38,267.60	0.00	0.00
SERVICIOS PROFESIONALES, CIENTIFICOS, TECNICOS Y OTROS SERVICIOS	0.00	0.00	3,547.51	3,547.51	0.00	0.00
SERVICIOS FINANCIEROS, BANCARIOS Y COMERCIALES	0.00	0.00	1,026.84	1,026.84	0.00	0.00
SERVICIOS DE INSTALACION, REPARACION, MANTENIMIENTO Y CONSERVACION	128,764.00	0.00	512,742.91	521,816.91	119,690.00	0.00
SERVICIOS OFICIALES	11,808.80	0.00	41,717.40	53,526.20	0.00	0.00
OTROS SERVICIOS GENERALES	0.00	0.00	12,637.28	12,637.28	0.00	0.00
<b>TRANSFERENCIAS, ASIGNACIONES, SUBSIDIOS Y OTRAS AYUDAS</b>	<b>0.00</b>	<b>0.00</b>	<b>1,447,476.48</b>	<b>1,447,476.48</b>	<b>0.00</b>	<b>0.00</b>
TRANSFERENCIAS AL RESTO DEL SECTOR PUBLICO	0.00	0.00	741,844.30	741,844.30	0.00	0.00
AYUDAS SOCIALES	0.00	0.00	31,056.00	31,056.00	0.00	0.00
PENSIONES Y JUBILACIONES	0.00	0.00	674,576.18	674,576.18	0.00	0.00
<b>BIENES MUEBLES, INMUEBLES E INTANGIBLES</b>	<b>0.00</b>	<b>0.00</b>	<b>3,120.40</b>	<b>3,120.40</b>	<b>0.00</b>	<b>0.00</b>
MOBILIARIO Y EQUIPO DE ADMINISTRACION	0.00	0.00	3,120.40	3,120.40	0.00	0.00
<b>INVERSION PUBLICA</b>	<b>0.00</b>	<b>0.00</b>	<b>6,212,532.18</b>	<b>6,212,532.18</b>	<b>0.00</b>	<b>0.00</b>
OBRA PUBLICA EN BIENES DE DOMINIO PUBLICO	0.00	0.00	6,097,850.82	6,097,850.82	0.00	0.00
PROYECTOS PRODUCTIVOS Y ACCIONES DE FOMENTO	0.00	0.00	114,681.36	114,681.36	0.00	0.00
<b>DEUDA PUBLICA</b>	<b>0.00</b>	<b>0.00</b>	<b>129,213.83</b>	<b>129,213.83</b>	<b>0.00</b>	<b>0.00</b>
AMORTIZACION DE LA DEUDA PUBLICA	0.00	0.00	73,384.10	73,384.10	0.00	0.00
INTERESES DE LA DEUDA PUBLICA	0.00	0.00	55,829.73	55,829.73	0.00	0.00



**MUNICIPIO DE COQUIMATLAN, COL.**  
 Sistema Integral de Contabilidad Gubernamental  
**ANALISIS DE SALDOS CONTABLES**  
**DEL 1 DE NOVIEMBRE AL 30 DE NOVIEMBRE DE 2023**

Descripción	Saldo Anterior		Movimientos		Saldo Actual		Haber
	Debe	Haber	Debe	Haber	Debe	Haber	
<b>PRESUPUESTO DE EGRESOS PAGADO</b>	<b>94,707,522.90</b>	<b>0.00</b>	<b>15,025,153.60</b>	<b>0.00</b>	<b>109,732,676.50</b>	<b>0.00</b>	<b>0.00</b>
<b>SERVICIOS PERSONALES</b>	<b>46,486,562.88</b>	<b>0.00</b>	<b>5,760,362.01</b>	<b>0.00</b>	<b>52,246,924.89</b>	<b>0.00</b>	<b>0.00</b>
REMUNERACIONES AL PERSONAL DE CARACTER PERMANENTE	24,864,956.41	0.00	2,436,969.82	0.00	27,301,926.23	0.00	0.00
REMUNERACIONES ADICIONALES Y ESPECIALES	4,268,485.77	0.00	647,277.76	0.00	4,915,763.53	0.00	0.00
SEGURIDAD SOCIAL	3,149,180.61	0.00	462,369.01	0.00	3,611,549.62	0.00	0.00
OTRAS PRESTACIONES SOCIALES Y ECONOMICAS	12,506,251.29	0.00	2,043,976.54	0.00	14,550,227.83	0.00	0.00
PAGO DE ESTIMULOS A SERVIDORES PUBLICOS	1,697,688.80	0.00	169,768.88	0.00	1,867,457.68	0.00	0.00
<b>MATERIALES Y SUMINISTROS</b>	<b>4,264,850.97</b>	<b>0.00</b>	<b>464,716.45</b>	<b>0.00</b>	<b>4,729,567.42</b>	<b>0.00</b>	<b>0.00</b>
MATERIALES DE ADMINISTRACION, EMISION DE DOCUMENTOS Y ARTICULOS OFICIALES	444,563.00	0.00	68,373.17	0.00	512,936.17	0.00	0.00
MATERIALES Y ARTICULOS DE CONSTRUCCION Y DE REPARACION	152,683.12	0.00	3,723.57	0.00	156,406.69	0.00	0.00
PRODUCTOS QUIMICOS, FARMACEUTICOS Y DE LABORATORIO	14,335.22	0.00	3,511.52	0.00	17,846.74	0.00	0.00
COMBUSTIBLES, LUBRICANTES Y ADITIVOS	3,117,207.31	0.00	371,877.56	0.00	3,489,084.87	0.00	0.00
VESTUARIO, BLANCOS, PRENDAS DE PROTECCION Y ARTICULOS DEPORTIVOS	428,799.16	0.00	3,342.31	0.00	432,141.47	0.00	0.00
MATERIALES Y SUMINISTROS PARA SEGURIDAD	46,150.27	0.00	1,502.81	0.00	47,653.08	0.00	0.00
HERRAMIENTAS, REFACCIONES Y ACCESORIOS MENORES	61,112.89	0.00	12,385.51	0.00	73,498.40	0.00	0.00
<b>SERVICIOS GENERALES</b>	<b>8,702,286.35</b>	<b>0.00</b>	<b>1,007,732.25</b>	<b>0.00</b>	<b>9,710,018.60</b>	<b>0.00</b>	<b>0.00</b>
SERVICIOS BÁSICOS	3,300,349.03	0.00	376,909.91	0.00	3,677,258.94	0.00	0.00
SERVICIOS DE ARRENDAMIENTO	206,523.40	0.00	38,267.60	0.00	244,791.00	0.00	0.00
SERVICIOS PROFESIONALES, CIENTIFICOS, TECNICOS Y OTROS SERVICIOS	121,978.44	0.00	3,547.51	0.00	125,525.95	0.00	0.00
SERVICIOS FINANCIEROS, BANCARIOS Y COMERCIALES	49,616.99	0.00	1,026.84	0.00	50,643.83	0.00	0.00
SERVICIOS DE INSTALACION, REPARACION, MANTENIMIENTO Y CONSERVACION	3,118,820.96	0.00	521,816.91	0.00	3,640,637.87	0.00	0.00
SERVICIOS OFICIALES	1,705,272.87	0.00	53,526.20	0.00	1,758,799.07	0.00	0.00
OTROS SERVICIOS GENERALES	199,724.66	0.00	12,637.28	0.00	212,361.94	0.00	0.00
<b>TRANSFERENCIAS, ASIGNACIONES, SUBSIDIOS Y OTRAS AYUDAS</b>	<b>13,676,543.47</b>	<b>0.00</b>	<b>1,447,476.48</b>	<b>0.00</b>	<b>15,124,019.95</b>	<b>0.00</b>	<b>0.00</b>
TRANSFERENCIAS AL RESTO DEL SECTOR PUBLICO	6,559,922.21	0.00	741,844.30	0.00	7,301,766.51	0.00	0.00
AYUDAS SOCIALES	460,650.00	0.00	31,056.00	0.00	491,706.00	0.00	0.00
PENSIONES Y JUBILACIONES	6,655,971.26	0.00	674,576.18	0.00	7,330,547.44	0.00	0.00



MUNICIPIO DE COQUIMATLAN, COL.  
Sistema Integral de Contabilidad Gubernamental  
ANALISIS DE SALDOS CONTABLES  
DEL 1 DE NOVIEMBRE AL 30 DE NOVIEMBRE DE 2023

Descripción	Saldo Anterior		Movimientos		Saldo Actual	
	Debe	Haber	Debe	Haber	Debe	Haber
<b>BIENES MUEBLES, INMUEBLES E INTANGIBLES</b>	<b>163,136.39</b>	<b>0.00</b>	<b>3,120.40</b>	<b>0.00</b>	<b>166,256.79</b>	<b>0.00</b>
MOBILIARIO Y EQUIPO DE ADMINISTRACION	150,137.40	0.00	3,120.40	0.00	153,257.80	0.00
MOBILIARIO Y EQUIPO EDUCACIONAL Y RECREATIVO	12,998.99	0.00	0.00	0.00	12,998.99	0.00
<b>INVERSION PUBLICA</b>	<b>20,150,383.98</b>	<b>0.00</b>	<b>6,212,532.18</b>	<b>0.00</b>	<b>26,362,916.16</b>	<b>0.00</b>
OBRA PUBLICA EN BIENES DE DOMINIO PUBLICO	19,306,910.70	0.00	6,097,850.82	0.00	25,404,761.52	0.00
PROYECTOS PRODUCTIVOS Y ACCIONES DE FOMENTO	843,473.28	0.00	114,681.36	0.00	958,154.64	0.00
<b>DEUDA PUBLICA</b>	<b>1,263,758.86</b>	<b>0.00</b>	<b>129,213.83</b>	<b>0.00</b>	<b>1,392,972.69</b>	<b>0.00</b>
AMORTIZACION DE LA DEUDA PUBLICA	703,692.55	0.00	73,384.10	0.00	777,076.65	0.00
INTERESES DE LA DEUDA PUBLICA	560,066.31	0.00	55,829.73	0.00	615,896.04	0.00

**TOTAL:**

758,608,239.29


758,608,239.29

166,325,751.26

166,325,751.26

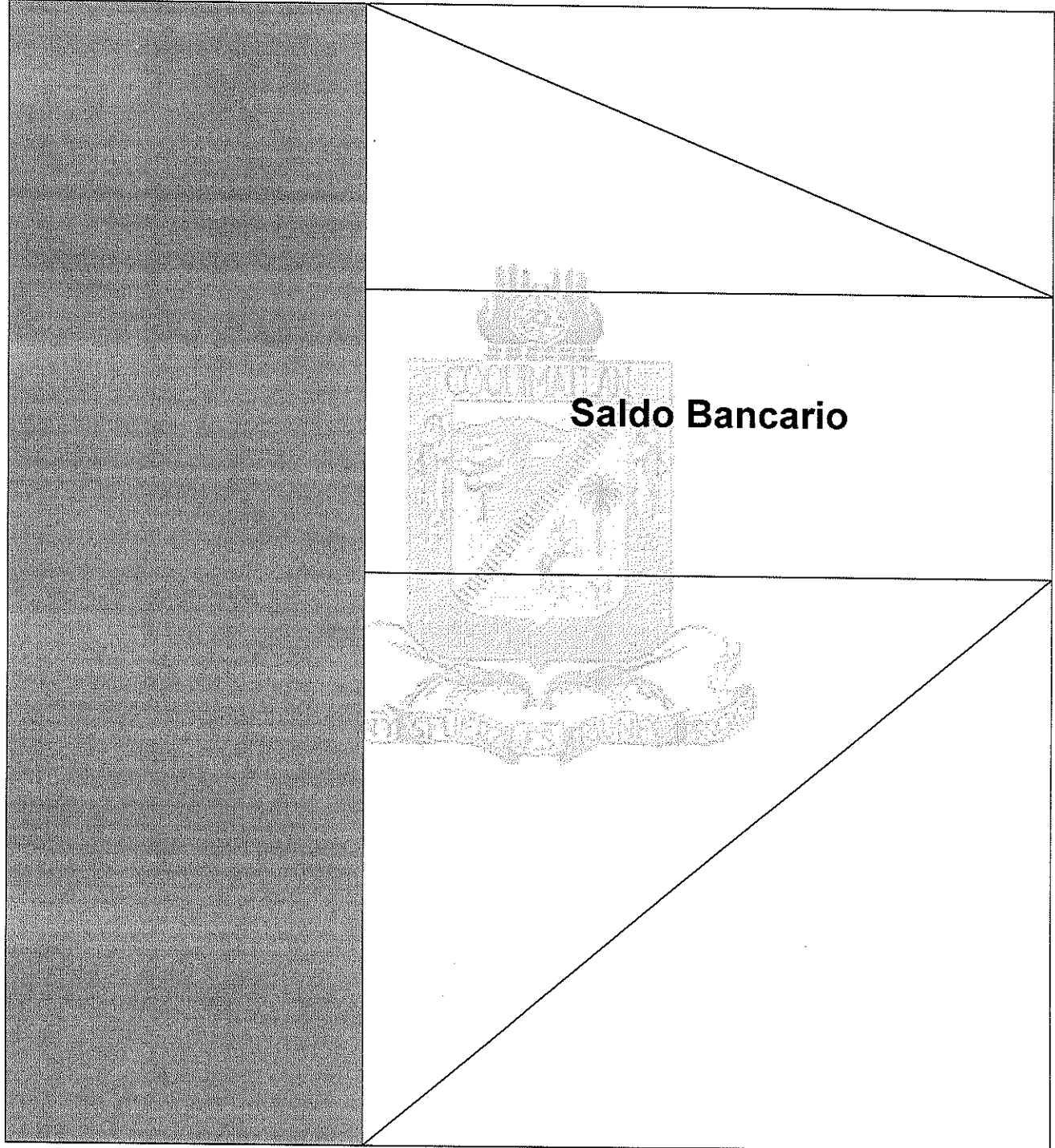
774,970,700.02

774,970,700.02



# COQUIMATLÁN

H. AYUNTAMIENTO 2021 - 2024




**Saldo Bancario**

"2023, AÑO DE LA CONMEMORACIÓN DEL 500 ANIVERSARIO DE LA FUNDACIÓN DE LA VILLA DE COLIMA"

**"H. Ayuntamiento Coquimatlán, Colima"**

Reforma S/N y Jesús Alcaraz, Coquimatlán, Col., Tel: 312 207 89 66, 312 207 92 58 C. P. 28400.




**MUNICIPIO DE COQUIMATLAN, COL.**  
Sistema Integral de Contabilidad Gubernamental  
**SALDOS BANCARIOS**

Ejercicio Fiscal: 2023, 1 de Nov - 30 de Nov

Agrupamiento: Banco y Cuenta	Clasificación de Fondo Descripción	Saldo Anterior	Depósitos	Retiros	Saldo Actual
<b>01</b>	<b>FONDOS PROPIOS</b>				
03 - 13711783	BAJAJIO 13711783 GASTO CORRIENTE	-191,781.52	58,903.65	288,867.68	-421,745.55
03 - 14242820	BAJAJIO 014242820 FONDO INFRAESTRUCTURA DEPORTIVA 2015	496,142.61	675,581.57		1,171,724.18
03 - 15056591	BAJAJIO 15056591 GASTO CORRIENTE 2016	847,192.93	9,481,773.16	10,252,145.86	76,820.23
03 - 25859687	BAJAJIO 025859687 MUNICIPIO DE COQUIMATLAN COLIMA INSTITUTO DE LAS MUJERES 2019	2.51	0.28		2.79
03 - 8853483	BAJAJIO 8853483 FAIS BANOBRAS 2013	6,405,340.02	2,990,929.07	2,129,213.83	7,267,055.26
	<b>SubTotal (5)</b>	<b>7,556,896.55</b>	<b>13,207,187.73</b>	<b>12,670,227.37</b>	<b>8,093,856.91</b>
<b>02</b>	<b>FONDO III</b>				
02 - 2400948721	SCOTTIABANK 2400948721 FAISM 2014	236.31	23.33		259.64
03 - 14992275	BAJAJIO 014992275 FAIS 2016	381.54	41.70		423.24
03 - 17928466	BAJAJIO 017928466 MUNICIPIO COQUIMATLAN FAIS 2017	68.26	6.82		75.08
03 - 20805008	BAJAJIO 020805008 MUNICIPIO DE COQUIMATLAN FAIS 2018	3,283.85	1.57		3,285.42
03 - 24051047	BAJAJIO 24051047 FAIS 2019	31.66	3.12		34.78
03 - 27414572	BAJAJIO 27414572 FAIS 2020	5.20	0.51		5.71
03 - 34751057	BAJAJIO CTA 34751057 FAIS 2022	-3,148,637.85	1.60		-3,148,636.25
03 - 38566964	BAJAJIO CTA 38566964 FAIS 2023	13,888,000.17	3,648,360.60	6,173,218.43	11,363,142.34
	<b>SubTotal (8)</b>	<b>10,743,369.14</b>	<b>3,648,439.25</b>	<b>6,173,218.43</b>	<b>8,218,589.96</b>
<b>03</b>	<b>FONDO IV</b>				
03 - 14992309	BAJAJIO 01992309 MUNICIPIO COQUI COL FORTAMUN 2016	245.87	25.59		271.46
03 - 20805289	BAJAJIO 020805289 MUNICIPIO DE COQUIMATLAN COLIMA FORTAMUN 2018	640.81	64.09		704.90
03 - 24050783	BAJAJIO 24050783 FORTAMUN 2019	152.66	15.06		167.72
03 - 27414903	BAJAJIO 27414903 FORTAMUN 2020	198.41	19.58		217.99
03 - 34750935	BAJAJIO CTA 34750935 FORTAMUN 2022	-3,191,811.20			-3,191,811.20
03 - 38566626	BAJAJIO CTA 38566626 FORTAMUN 2023	5,689,366.91	1,691,395.20	1,204,781.27	6,175,980.84
	<b>SubTotal (6)</b>	<b>2,498,793.46</b>	<b>1,691,519.52</b>	<b>1,204,781.27</b>	<b>2,985,531.71</b>
<b>04</b>	<b>PROGRAMAS FEDERALES</b>				
03 - 15924194	BAJAJIO 015924194 FAIMS BANOBRAS ANTICIPO	2,901,623.28	1,414.02		2,903,037.30
03 - 16579948	BAJAJIO 3X1 PARA MIGRANTES 2016	63.55	6.35		69.90
03 - 18700112	BAJAJIO MUNICIPIO DE COQUIMATLAN COLIMA FORTALECE 2017	1,942.71	194.29		2,137.00
03 - 19258813	BAJAJIO MUNICIPIO DE COQUIMATLAN COLIMA FORTALECE 2 2017	459.68	45.97		505.65
03 - 19878222	BAJAJIO 19878222 MUNICIPIO DE COQUIMATLAN COLIMA PROAGUA 2017 APAUR	2.06	0.20		2.26





**MUNICIPIO DE COQUIMATLAN, COL.**  
 Sistema Integral de Contabilidad Gubernamental  
**SALDOS BANCARIOS**

Ejercicio Fiscal: 2023, 1 de Nov - 30 de Nov

Agrupamiento: Banco y Cuenta	Clasificación de Fondo Descripción	Saldo Anterior	Depósitos	Retiros	Saldo Actual
03 - 19394378	BBAJIO 19394378 MUNICIPIO DE COQUIMATLAN COLIMA 3X1 PARA MIGRANTES 2017	1.96	0.19		2.15
03 - 21530035	BAJIO 21530035 MUNICIPIO DE COQUIMATLAN COLIMA FONDO DE PROYECTOS DE DESARROLLO REGIONAL 2018	1,613.23	161.34		1,774.57
03 - 25241191	BBAJIO PROGRAMA PROAGUA APAUR 2019	2.85	0.28		3.13
03 - 25241076	BAJIO 25241076 MUNIC COQUIM COL APARTADO URBANO	3.63	0.81		4.44
03 - 25241290	BAJIO 25241290 MUNICIPIO DE COQUIMATLAN PROAGUA 2019 RURAL REC FEDERACILES	0.60	0.06		0.66
03 - 25859689	BAJIO 025859689 MUNICIPIO DE COQUIMATLAN INSTITUTO DE LA MUJER 2019	2.51	0.28		2.79
03 - 29049301	BAJIO 029049301 M UNICIPIO DE COQUIMATLAN COL PROAGUA APARURAL 2020	152.52	15.15		167.67
03 - 29049202	BAJIO 029049202 MUNICIPIO DE COQUIMATLAN COL PROAGUA APARURAL 2020 FEDERAL	83.48	8.25		91.73
03 - 30647259	BAJIO 30647259 MUNICIPIO DE COQUIMATLAN FAIS 2021	-8,069.37	0.44		-8,068.93
03 - 30647051	BAJIO 30647051 MUNICIPIO DE COQUIMATLAN FORTAMUN 2021	53.84	5.31		59.15
03 - 3737595301	BAJIO 0373759530101 PROAGUA FEDERAL 2022	-831,698.11	1.06		-831,697.05
03 - 40201618	BBAJIO 040201618 PROAGUA FEDERAL 2023	1,124,604.60	9.37		1,124,613.97
	<b>SubTotal (17)</b>	<b>3,190,843.02</b>	<b>1,863.37</b>	<b>0.00</b>	<b>3,192,706.39</b>
	<b>Total (36)</b>	<b>23,989,902.17</b>	<b>18,549,009.87</b>	<b>20,048,227.07</b>	<b>22,490,684.97</b>



# COQUIMATLÁN

H. AYUNTAMIENTO 2021 - 2024

**Ayudas Sociales a Personas**

"2023, AÑO DE LA CONMEMORACIÓN DEL 500 ANIVERSARIO DE LA FUNDACIÓN DE LA VILLA DE COLIMA"

**"H. Ayuntamiento Coquimatlán, Colima"**


Reforma S/N y Jesús Alcaraz, Coquimatlán, Col., Tel: 312 207 89 66, 312 207 92 58 C. P. 28400.



MUNICIPIO DE COQUIMATLAN, COL.  
Sistema Integral de Contabilidad Gubernamental  
ANALISIS DE MOVIMIENTOS CONTABLES

Ejercicio: 2023, Nov - Nov

Mes	Fecha	Concepto de la Póliza	Cargo	Nombre del Beneficiario	CURP
NOVIEMBRE	06/11/2023	PAGO DE APOYO ECONOMICO PARA LAS PERSONAS DE SALUD DE LAS DIFERENTES COMUNIDADES. APROBADO MEDIANTE ACTA DE CABILDO NUMERO 44 , DE FECHA 14 DE FEBRERO DE 2023, CORRESPONDIENTE AL MES DE OCTUBRE DE 2023, OFICIO NO. SSE/FAM/1726/2023	500.00	RODRIGUEZ VEGA BENITA	ROVB611229MCMD
NOVIEMBRE	06/11/2023	PAGO DE APOYO ECONOMICO PARA LAS PERSONAS DE SALUD DE LAS DIFERENTES COMUNIDADES. APROBADO MEDIANTE ACTA DE CABILDO NUMERO 44 , DE FECHA 14 DE FEBRERO DE 2023, CORRESPONDIENTE AL MES DE OCTUBRE DE 2023, OFICIO NO. SSE/FAM/1726/2023	500.00	GUADALUPE SANCHEZ FLOREZ	SAFG470914MCMNL
NOVIEMBRE	06/11/2023	PAGO DE APOYO ECONOMICO PARA LAS PERSONAS DE SALUD DE LAS DIFERENTES COMUNIDADES. APROBADO MEDIANTE ACTA DE CABILDO NUMERO 44 , DE FECHA 14 DE FEBRERO DE 2023, CORRESPONDIENTE AL MES DE OCTUBRE DE 2023, OFICIO NO. SSE/FAM/1726/2023	500.00	MARTHA MENDOZA LOPEZ	MELM740809MMNN
NOVIEMBRE	06/11/2023	PAGO DE APOYO ECONOMICO PARA LAS PERSONAS DE SALUD DE LAS DIFERENTES COMUNIDADES. APROBADO MEDIANTE ACTA DE CABILDO NUMERO 44 , DE FECHA 14 DE FEBRERO DE 2023, CORRESPONDIENTE AL MES DE OCTUBRE DE 2023, OFICIO NO. SSE/FAM/1726/2023	500.00	MARIA VAZQUEZ FIGUEROA	VAFM731229MCMZ
NOVIEMBRE	06/11/2023	PAGO DE APOYO ECONOMICO PARA LAS PERSONAS DE SALUD DE LAS DIFERENTES COMUNIDADES. APROBADO MEDIANTE ACTA DE CABILDO NUMERO 44 , DE FECHA 14 DE FEBRERO DE 2023, CORRESPONDIENTE AL MES DE OCTUBRE DE 2023, OFICIO NO. SSE/FAM/1726/2023	500.00	CELIA FLORES SALAZAR	FOSC800521MCMLL
NOVIEMBRE	10/11/2023	PAGO POR CONCEPTO DE APOYO ECONOMICO PARA SOLVENTAR GASTOS DE ORDEN SOCIAL PARA LOS AGREMIADOS A LA ASOCIACION DEL USUARIOS DEL MODULO PEÑITAS A.C. APROBADO EN ACTA NUMERO 59 DE LA SESION EXTRAORDINARIA DEL H. CABILDO CELEBRADA EL 31 DE OCTUBRE DE 2023	10,956.00	ASOCIACION DE USUARIOS DEL MODULO PEÑITAS AC	
<b>TOTAL (6)</b>			<b>13,456.00</b>		



# COQUIMATLÁN

H. AYUNTAMIENTO 2021 - 2024

## Notas a los Estados Financieros

"2023, AÑO DE LA CONMEMORACIÓN DEL 500 ANIVERSARIO DE LA FUNDACIÓN DE LA VILLA DE COLIMA"

**"H. Ayuntamiento Coquimatlán, Colima"**

Reforma S/N y Jesús Alcaraz, Coquimatlán, Col., Tel: 312 207 89 66, 312 207 92 58 C. P. 28400.



MUNICIPIO DE COQUIMATLAN, COL.  
Sistema Integral de Contabilidad Gubernamental  
CONCILIACION ENTRE LOS INGRESOS PRESUPUESTARIOS Y CONTABLES  
CORRESPONDIENTE DEL 1 DE ENERO AL 30 DE NOVIEMBRE DE 2023  
(Cifras en Pesos)

Clave	Descripción	Importe
<b>1</b>	<b>TOTAL DE INGRESOS PRESUPUESTARIOS</b>	<b>150,834,436.45</b>
<b>2</b>	<b>MAS INGRESOS CONTABLES NO PRESUPUESTARIOS</b>	<b>0.00</b>
2.1	<i>Ingresos Financieros</i>	0.00
2.2	<i>Incremento por variación de inventarios</i>	0.00
2.3	<i>Disminución del exceso de estimaciones por pérdida o deterioro u obsolescencia</i>	0.00
2.4	<i>Disminución del exceso de provisiones</i>	0.00
2.5	<i>Otros ingresos y beneficios varios</i>	0.00
2.6	<i>Otros ingresos contables no presupuestarios</i>	0.00
<b>3</b>	<b>MENOS INGRESOS PRESUPUESTARIOS NO CONTABLES</b>	<b>0.00</b>
3.1	<i>Aprovechamientos patrimoniales</i>	0.00
3.2	<i>Ingresos derivados de financiamientos</i>	0.00
3.3	<i>Otros Ingresos presupuestarios no contables</i>	0.00
<b>4</b>	<b>TOTAL DE INGRESOS CONTABLES</b>	<b>150,834,436.45</b>

**Notas:**

- 1.- SE DEBERAN INCLUIR LOS INGRESOS CONTABLES NO PRESUPUESTARIOS QUE NO SE REGULARIZARON PRESUPUESTARIAMENTE DURANTE EL EJERCICIO
- 2.- LOS INGRESOS FINANCIEROS Y OTROS INGRESOS SE REGULARIZARAN PRESUPUESTARIAMENTE DE ACUERDO A LA LEGISLACION APLICABLE


Fecha: 13/12/2023 11:02:00 a. m.



MUNICIPIO DE COQUIMATLAN, COL.  
Sistema Integral de Contabilidad Gubernamental  
CONCILIACION ENTRE LOS EGRESOS PRESUPUESTARIOS Y LOS GASTOS CONTABLES  
CORRESPONDIENTE DEL 1 DE ENERO AL 30 DE NOVIEMBRE DE 2023  
(Cifras en Pesos)

Clave	Descripción	Importe
<b>1</b>	<b>TOTAL DE EGRESOS PRESUPUESTARIOS</b>	<b>110,897,596.58</b>
<b>2</b>	<b>MENOS EGRESOS PRESUPUESTARIOS NO CONTABLES</b>	<b>27,306,249.60</b>
2.1	<i>Materias Primas y Materiales de Producción y Comercialización</i>	0.00
2.2	<i>Materias y Suministros</i>	0.00
2.3	<i>Mobiliario y equipo de administración</i>	153,257.80
2.4	<i>Mobiliario y equipo educacional y recreativo</i>	12,998.99
2.5	<i>Equipo e instrumental médico y de laboratorio</i>	0.00
2.6	<i>Vehículos y equipo de transporte</i>	0.00
2.7	<i>Equipo de defensa y seguridad</i>	0.00
2.8	<i>Maquinaria, otros equipos y herramientas</i>	0.00
2.9	<i>Activos biológicos</i>	0.00
2.10	<i>Bienes inmuebles</i>	0.00
2.11	<i>Activos intangibles</i>	0.00
2.12	<i>Obra Pública en Bienes de Dominio Público</i>	25,404,761.52
2.13	<i>Obra pública en bienes propios</i>	0.00
2.14	<i>Acciones y participaciones de capital</i>	0.00
2.15	<i>Compra de títulos y valores</i>	0.00
2.16	<i>Concesión de Préstamo</i>	0.00
2.17	<i>Inversiones en fideicomisos, mandatos y otros análogos</i>	0.00
2.18	<i>Provisiones para contingencias y otras erogaciones especiales</i>	0.00
2.19	<i>Amortización de la deuda pública</i>	777,076.65
2.20	<i>Adeudos de ejercicios fiscales anteriores (ADEFAS)</i>	0.00
2.21	<i>Otros Egresos Presupuestales No Contables</i>	958,154.64
<b>3</b>	<b>MAS GASTOS CONTABLES NO PRESUPUESTARIOS</b>	<b>0.00</b>
3.1	<i>Estimaciones, depreciaciones, deterioros, obsolescencia y amortizaciones</i>	0.00
3.2	<i>Provisiones</i>	0.00
3.3	<i>Disminución de inventarios</i>	0.00
3.4	<i>Aumento por insuficiencia de estimaciones por pérdida o deterioro u obsolescencia</i>	0.00
3.5	<i>Aumento por insuficiencia de provisiones</i>	0.00
3.6	<i>Otros Gastos</i>	0.00
3.7	<i>Otros Gastos Contables No Presupuestales</i>	0.00
<b>4</b>	<b>TOTAL DE GASTO CONTABLE</b>	<b>83,591,346.98</b>

NOTA: SE DEBERAN INCLUIR LOS GASTOS CONTABLES NO PRESUPUESTARIOS QUE NO SE REGULARIZARON PRESUPUESTARIAMENTE DURANTE EL EJERCICIO.



# COQUIMATLÁN

## H. AYUNTAMIENTO 2021 - 2024

### NOTAS A LOS ESTADOS FINANCIEROS DEL MUNICIPIO DE COQUIMATLÁN, COL. NOVIEMBRE 2023

Con el propósito de dar cumplimiento a los artículos 46, 48 y 49 de la Ley General de Contabilidad Gubernamental (LGCG), así como a la normatividad emitida por el Consejo Nacional de Armonización Contable (CONAC), los cuales fundamentan que los entes públicos deberán acompañar notas a los estados financieros de cuyos rubros que así lo requieren, en seguida se presentan las correspondientes al mes de **noviembre de 2023**. Los tres tipos de notas que acompañan a los estados financieros, son:

- a) Notas de Desglose
- b) Notas de Memoria
- c) Notas de Gestión Administrativa

#### A) NOTAS DE DESGLOSE

##### I. NOTAS AL ESTADO DE SITUACION FINANCIERA

###### ACTIVO

###### Efectivo y Equivalentes.


1. Integrado por la cuenta de Bancos/Tesorería, la cual al cierre de la cuenta del mes de noviembre 2023 presenta un saldo actual de deber es de \$40,607,379.63, a continuación, se detallan las cuentas de mayor relevancia:

CUENTA	Saldo Anterior		Movimientos		Saldo Actual	
	Debe	Haber	Debe	Haber	Debe	Haber
<b>EFFECTIVO Y EQUIVALENTES</b>	<b>42,106,592.28</b>	<b>0.00</b>	<b>18,549,014.42</b>	<b>20,048,227.07</b>	<b>40,607,379.63</b>	<b>0.00</b>
<b>BANCOS/TESORERIA</b>	<b>42,094,601.78</b>	<b>0.00</b>	<b>18,549,014.42</b>	<b>20,048,227.07</b>	<b>40,595,389.13</b>	<b>0.00</b>
<b>CUENTAS BANCARIAS TESORERIA MUNICIPAL</b>	<b>42,094,601.78</b>	<b>0.00</b>	<b>18,549,014.42</b>	<b>20,048,227.07</b>	<b>40,595,389.13</b>	<b>0.00</b>
<b>RECURSOS PROPIOS/ GASTOS CORRIENTES</b>	<b>0.00</b>	<b>3,591,540.29</b>	<b>0.00</b>	<b>0.00</b>	<b>0.00</b>	<b>3,591,540.29</b>
HSBC 4008935934 GASTO CORRIENTE	0.00	3,591,913.76	0.00	0.00	0.00	3,591,913.76
HSBC 4041573726 FIDEICOMISO BANOBRAS	310.41	0.00	0.00	0.00	310.41	0.00
HSBC 4041573809 GASOLINA Y DIESEL	63.06	0.00	0.00	0.00	63.06	0.00
<b>RECURSOS FAISM</b>	<b>3,999,739.12</b>	<b>0.00</b>	<b>23.33</b>	<b>0.00</b>	<b>3,999,762.45</b>	<b>0.00</b>
HSBC 4043543396 FAISM 2009	168,934.52	0.00	0.00	0.00	168,934.52	0.00
HSBC 4046011466 FAISM 2010	39,466.13	0.00	0.00	0.00	39,466.13	0.00
HSBC 4050652098 FAISM 2011	85,695.73	0.00	0.00	0.00	85,695.73	0.00
SCOTIABANK 2400906166 FAISM 2012	0.00	73,735.18	0.00	0.00	0.00	73,735.18
HSBC 4008936239 FAISM 2008	3,657.82	0.00	0.00	0.00	3,657.82	0.00
SCOTIABANK 2400930709 FAISM 2013	94,174.55	0.00	0.00	0.00	94,174.55	0.00
SCOTIABANK 2400948721 FAISM 2014	559,816.76	0.00	23.33	0.00	559,840.09	0.00
SCOTIABANK 2400963607 FOPADEF 2014	3,117,401.70	0.00	0.00	0.00	3,117,401.70	0.00
SCOTIABANK 2400963615 INFRAESTRUCTURA DEPORTIVA 2014	4,327.09	0.00	0.00	0.00	4,327.09	0.00
<b>RECURSOS FORTAMUN</b>	<b>678,124.37</b>	<b>0.00</b>	<b>0.00</b>	<b>0.00</b>	<b>678,124.37</b>	<b>0.00</b>
HSBC 4043543388 FORTAMUN 2009	68.06	0.00	0.00	0.00	68.06	0.00
HSBC 4046011474 FORTAMUN 2010	24,478.61	0.00	0.00	0.00	24,478.61	0.00

"2023, AÑO DE LA CONMEMORACIÓN DEL 500 ANIVERSARIO DE LA FUNDACIÓN DE LA VILLA DE COLIMA"

"H. Ayuntamiento Coquimatlán, Colima"

Reforma S/N y Jesús Alcaraz, Coquimatlán, Col., Tel: 312 207 89 66, 312 207 92 58 C. P. 28400.



# COQUIMATLÁN

H. AYUNTAMIENTO 2021 - 2024


HSBC 4050652106 FORTAMUN 2011	7,623.52	0.00	0.00	0.00	7,623.52	0.00
HSBC 4054079371 FORTAMUN 2012	148,414.43	0.00	0.00	0.00	148,414.43	0.00
HSBC 4008936247 FORTAMUN 2008	25,370.11	0.00	0.00	0.00	25,370.11	0.00
HSBC 4055922108 FORTAMUN 2013	485,127.49	0.00	0.00	0.00	485,127.49	0.00
HSBC 4056885361 FORTAMUN 2014	0.00	12,957.85	0.00	0.00	0.00	12,957.85
<b>RECURSOS DE PROGRAMAS FEDERALES</b>	<b>32,645,075.23</b>	<b>0.00</b>	<b>15,558,062.02</b>	<b>17,919,013.24</b>	<b>30,284,124.01</b>	<b>0.00</b>
SCOTTIBANK 2400880140 ZONAS PRIORITARIAS 2011	4,883.87	0.00	0.00	0.00	4,883.87	0.00
SCOTTIBANK 2400879533 HABITAT 2011	0.00	4,791.37	0.00	0.00	0.00	4,791.37
SCOTTIBANK 2400879541 PROYECTO CONTRA LA OBESIDAD	0.00	8,970.11	0.00	0.00	0.00	8,970.11
SCOTTIBANK 2400853178 ACTIVOS PRODUCTIVOS 2010	119.88	0.00	0.00	0.00	119.88	0.00
SCOTTIBANK 2400853003 RESCATE 2010	0.00	233.64	0.00	0.00	0.00	233.64
HSBC 4043543263 TRES POR UNO	3,635.40	0.00	0.00	0.00	3,635.40	0.00
HSBC 4044585644 RESCATE DE ESPACIOS	4,266.07	0.00	0.00	0.00	4,266.07	0.00
HSBC 4044585669 HABITAT 2009	961.27	0.00	0.00	0.00	961.27	0.00
HSBC 4008935801 VIVIENDA DIGNA	475.06	0.00	0.00	0.00	475.06	0.00
SCOTTIBANK 200915084 TRES POR UNO 2013	0.00	138,287.05	0.00	0.00	0.00	138,287.05
HSBC 4056288632 FOPEDEP	0.01	0.00	0.00	0.00	0.01	0.00
SCOTTIBANK 024936847 PROGRAMA PREP	3,114.08	0.00	0.00	0.00	3,114.08	0.00
SCOTTIBANK 02400968137 ACTI. COMIENDO SANO EN COQUIMATLAN	113,763.88	0.00	0.00	0.00	113,763.88	0.00
SCOTTIBANK 2400968145 PREP 2014	0.00	265,092.91	0.00	0.00	0.00	265,092.91
SCOTTIBANK 2400972363 FONDO DE CONTINGENCIAS ECONOMICAS PARA LA INVERSION 2014	0.00	66.61	0.00	0.00	0.00	66.61
SCOTTIBANK 02400968242 PROGRAMA FONDO PARA DESARROLLO MUNICIPAL	667.40	0.00	0.00	0.00	667.40	0.00
SCOTTIBANK 2400979015 FAISM 2015	0.00	101,666.79	0.00	0.00	0.00	101,666.79
SCOTTIBANK 2400983101 INFRAESTRUCTURA DEPORTIVA 2015	150.36	0.00	0.00	0.00	150.36	0.00

“2023, AÑO DE LA CONMEMORACIÓN DEL 500 ANIVERSARIO DE LA FUNDACIÓN DE LA VILLA DE COLIMA”

“H. Ayuntamiento Coquimatlán, Colima”

Reforma S/N y Jesús Alcaraz, Coquimatlán, Col., Tel: 312 207 89 66, 312 207 92 58 C. P. 28400.





# COQUIMATLÁN


H. AYUNTAMIENTO 2021 - 2024

BBAJIO 13711783 GASTO CORRIENTE	3,329,440.28	0.00	58,903.65	288,867.68	3,099,476.25	0.00
BBAJIO 13715420 FORTAMUN	3,619.59	0.00	0.00	0.00	3,619.59	0.00
BBAJIO 14242820 FONDO INFRAESTRUCTURA DEPORTIVA 2015	606,226.85	0.00	675,581.57	0.00	1,281,808.42	0.00
BBAJIO 14992309 MUNICIPIO COQUI COL FORTAMUN 2016	11,116.13	0.00	25.59	0.00	11,141.72	0.00
BBAJIO 15056591 GASTO CORRIENTE 2016	0.00	1,262,762.91	9,481,773.16	10,252,145.86	0.00	2,033,135.61
BBAJIO 014992275 FAIS 2016	87,029.87	0.00	41.70	0.00	87,071.57	0.00
BBAJIO 15719792 FORTALECE 2016	5,999.99	0.00	0.00	0.00	5,999.99	0.00
BAJIO 015924194 FAISM BANOBAS 2016 ANTICIPO	2,950,994.58	0.00	1,414.02	0.00	2,952,408.60	0.00
BBAJIO 016579948 3X1 PARA MIGRANTES 2016	13,259.39	0.00	6.35	0.00	13,265.74	0.00
BBAJIO 17925306 FORTAMUN 2017	29,890.77	0.00	0.00	0.00	29,890.77	0.00
BBAJIO 017928466 MUNICIPIO COQUIMATLAN FAIS 2017	14,240.85	0.00	6.82	0.00	14,247.67	0.00
BAJIO 18508499 INSTITUTO DE LAS MUJERES	0.15	0.00	0.00	0.00	0.15	0.00
BBAJIO 18700112 MUNICIPIO DE COQUIMATLAN COLIMA FORTALECE 2017	405,470.31	0.00	194.29	0.00	405,664.60	0.00
BBAJIO 019258813 MUNICIPIO DE COQUIMATLAN COLIMA FORTALECE 2 2017	95,936.58	0.00	45.97	0.00	95,982.55	0.00
BBAJIO 19875453 MUNICIPIO DE COQUIMATLAN COLIMA PROAGUA 2017 APARURAL	0.01	0.00	0.00	0.00	0.01	0.00
BBAJIO 19878222 MUNICIPIO DE COQUIMATLAN COLIMA PROAGUA 2017 APAUR	23,802.41	0.00	0.20	0.00	23,802.61	0.00
BBAJIO 19394378 MUNICIPIO DE COQUIMATLAN COLIMA 3X1 PARA MIGRANTES 2017	112,169.00	0.00	0.19	0.00	112,169.19	0.00
BAJIO 020805289 MUNICIPIO DE COQUIMATLAN FORTAMUN 2018	128,798.32	0.00	64.09	0.00	128,862.41	0.00
BAJIO 020805008 MUNICIPIO DE COQUIMATLAN FAIS 2018	3,283.96	0.00	1.57	0.00	3,285.53	0.00
BAJIO 21530035 MUNICIPIO DE COQUIMATLAN COLIMA FONDO DE PROYECTOS DE DESARROLLO REGIONAL 2018	336,704.27	0.00	161.34	0.00	336,865.61	0.00
BAJIO 24050783 FORTAMUN 2019	1,806,024.42	0.00	15.06	0.00	1,806,039.48	0.00
BAJIO 24051047 FAIS 2019	374,668.47	0.00	3.12	0.00	374,671.59	0.00
BAJIO 25241191 PROAGUA APUAR 2019	33,385.30	0.00	0.28	0.00	33,385.58	0.00

"2023, AÑO DE LA CONMEMORACIÓN DEL 500 ANIVERSARIO DE LA FUNDACIÓN DE LA VILLA DE COLIMA"

**"H. Ayuntamiento Coquimatlán, Colima"**

Reforma S/N y Jesús Alcaraz, Coquimatlán, Col., Tel: 312 207 89 66, 312 207 92 58 C. P. 28400.



# COQUIMATLÁN


H. AYUNTAMIENTO 2021 - 2024

BAJIO 25241076 MUNICIPIO DE COQUIMATLAN COLIMA PROAGUA 2019 APARTADO URBANO RECURSO FEDERAL	47,627.37	0.00	0.81	0.00	47,628.18	0.00
BAJIO 25241290 MUNICIPIO DE COQUIMATLAN PROAGUA 2019 RURAL REC FEDERACILES	6,646.12	0.00	0.06	0.00	6,646.18	0.00
BAJIO 025859687 MUNICIPIO DE COQUIMATLAN COLIMA INSTITUTO DE LAS MUJERES 2019	32,991.59	0.00	0.28	0.00	32,991.87	0.00
BAJIO 27414903 FORTAMUN 2020	2,349,733.27	0.00	19.58	0.00	2,349,752.85	0.00
BAJIO 27414572 FAIS 2020	61,148.04	0.00	0.51	0.00	61,148.55	0.00
BAJIO 29049301 MUNICIPIO DE COQUIMATLAN COLIMA PROAGUA 2020 MUNICIPAL	31,620.27	0.00	15.15	0.00	31,635.42	0.00
BAJIO 029049202 MUNICIPIO DE COQUIMATLAN COL PROAGUA APARURAL 2020 FEDERAL	17,212.09	0.00	8.25	0.00	17,220.34	0.00
BAJIO 30647259 MUNICIPIO DE COQUIMATLAN FIAS 2021	52,256.80	0.00	0.44	0.00	52,257.24	0.00
BAJIO 30647051 MUNICIPIO DE COQUIMATLAN FORTAMUN 2021	615,868.01	0.00	5.31	0.00	615,873.32	0.00
BAJIO 20865499 ESPECIFICA Y PRODUCTIVA FAIP 2014	10,087.31	0.00	4.83	0.00	10,092.14	0.00
BAJIO 34750935 MUNICIPIO DE COQUIMATLAN FORTAMUN 2022	0.00	83,470.76	0.00	0.00	0.00	83,470.76
BAJIO 34751057 MUNICIPIO DE COQUIMATLAN FAIS 2022	72,244.85	0.00	1.60	0.00	72,246.45	0.00
BAJIO 37375953 PROAGUA FEDERAL 2022	6,911.20	0.00	1.06	0.00	6,912.26	0.00
BAJIO 38566964 MUNICIPIO DE COQUIMATLAN FAIS 2023	13,888,000.17	0.00	3,648,360.60	6,173,218.43	11,363,142.34	0.00
BAJIO 38566626 MUNICIPIO DE COQUIMATLAN FORTAMUN 2023	5,689,366.91	0.00	1,691,395.20	1,204,781.27	6,175,980.84	0.00
BBAJIO 040201618 PROAGUA FEDERAL 2023	1,124,604.60	0.00	9.37	0.00	1,124,613.97	0.00
<b>OTROS RECURSOS</b>	<b>8,363,203.35</b>	<b>0.00</b>	<b>2,990,929.07</b>	<b>2,129,213.83</b>	<b>9,224,918.59</b>	<b>0.00</b>
HSBC 4046550554 AHORRO	0.00	24,043.56	0.00	0.00	0.00	24,043.56
BAJIO 8853483 FAIS-BANOBAS 2013	8,387,246.91	0.00	2,990,929.07	2,129,213.83	9,248,962.15	0.00
HSBC INTERESES FAIS	0.00	1,572.51	0.00	0.00	0.00	1,572.51
HSBC INVERSION FAIS	1,572.51	0.00	0.00	0.00	1,572.51	0.00
<b>DEPOSITOS DE FONDOS DE TERCEROS EN GARANTÍA Y/O ADMINISTRACIÓN</b>	<b>11,990.50</b>	<b>0.00</b>	<b>0.00</b>	<b>0.00</b>	<b>11,990.50</b>	<b>0.00</b>
<b>DEPÓSITOS DE FONDOS DE TERCEROS EN GARANTÍA</b>	<b>11,990.50</b>	<b>0.00</b>	<b>0.00</b>	<b>0.00</b>	<b>11,990.50</b>	<b>0.00</b>
FLORENCIO LARIOS GAYTAN S.A DE C.V.	15,000.00	0.00	0.00	0.00	15,000.00	0.00

"2023, AÑO DE LA CONMEMORACIÓN DEL 500 ANIVERSARIO DE LA FUNDACIÓN DE LA VILLA DE COLIMA"

"H. Ayuntamiento Coquimatlán, Colima"

Reforma S/N y Jesús Alcaraz, Coquimatlán, Col., Tel: 312 207 89 66, 312 207 92 58 C. P. 28400.



# COQUIMATLÁN

H. AYUNTAMIENTO 2021 - 2024

SRIA. DESARROLLO RURAL	2,000.00	0.00	0.00	0.00	2,000.00	0.00
IKON COPIROYAL S.A. DE C.V.	977.50	0.00	0.00	0.00	977.50	0.00
COMISION FEDERAL DE ELECTRICIDAD	748.00	0.00	0.00	0.00	748.00	0.00
PILAR ORTIZ MARQUEZ	0.00	6,735.00	0.00	0.00	0.00	6,735.00
<b>TOTAL</b>	<b>47,682,892.29</b>	<b>5,576,300.01</b>	<b>18,549,014.42</b>	<b>20,048,227.07</b>	<b>46,954,052.34</b>	<b>6,346,672.71</b>

**Derechos a Recibir Efectivo o Equivalentes.**

2. En este rubro se reflejan los Deudores y Cuentas por Cobrar del Municipio, con un saldo al cierre del mes de noviembre 2023 por la cantidad de \$22,640,460.08

CUENTA	Saldo Anterior		Movimientos		Saldo Actual	
	Debe	Haber	Debe	Haber	Debe	Haber
<b>DERECHOS A RECIBIR EFECTIVO O EQUIVALENTES</b>	<b>21,673,619.23</b>	<b>0.00</b>	<b>1,068,787.33</b>	<b>101,946.48</b>	<b>22,640,460.08</b>	<b>0.00</b>
CUENTAS POR COBRAR A CORTO PLAZO	1,993,403.61	0.00	42,000.00	59,257.06	1,976,146.55	0.00
CUENTAS POR COBRAR A EMPLEADOS Y FUNCIONARIOS	1,993,403.61	0.00	42,000.00	59,257.06	1,976,146.55	0.00
DEUDORES DIVERSOS POR COBRAR A CORTO PLAZO	845,416.82	0.00	14,341.88	14,341.88	845,416.82	0.00
DEUDORES DIVERSOS POR RESPONSABILIDADES DE FUNCIONARIOS Y EMPLEADOS	41,072.74	0.00	14,341.88	14,341.88	41,072.74	0.00
DEUDORES DIVERSOS POR GASTOS A COMPROBAR	631,188.51	0.00	0.00	0.00	631,188.51	0.00
OTROS DEUDORES DIVERSOS	173,155.57	0.00	0.00	0.00	173,155.57	0.00
INGRESOS POR RECUPERAR A CORTO PLAZO	1,000,000.00	0.00	0.00	0.00	1,000,000.00	0.00
INGRESOS DEVENGADOS POR PARTICIPACIONES Y APORTACIONES FEDERALES	1,000,000.00	0.00	0.00	0.00	1,000,000.00	0.00
DEUDORES POR ANTICIPOS DE TESORERIA A CORTO PLAZO	25,978.06	0.00	28,347.54	28,347.54	25,978.06	0.00
DEUDORES POR FONDOS REVOLVENTES	25,978.06	0.00	28,347.54	28,347.54	25,978.06	0.00
PRESTAMOS OTORGADOS A CORTO PLAZO	17,808,820.74	0.00	984,097.91	0.00	18,792,918.65	0.00
PRÉSTAMOS AL SECTOR PÚBLICO	17,808,820.74	0.00	984,097.91	0.00	18,792,918.65	0.00
<b>TOTAL</b>	<b>21,673,619.23</b>	<b>0.00</b>	<b>1,068,787.33</b>	<b>101,946.48</b>	<b>22,640,460.08</b>	<b>0.00</b>

**Bienes Inmuebles, Infraestructura y Construcciones en Proceso.**


3. Corresponde al Activo No Circulante, al cierre del mes de noviembre 2023 arroja un saldo de \$216,421,464.88, las cuales se conforman principalmente por los bienes adquiridos y construcciones en proceso en bienes de dominio público.

CUENTA	Saldo Anterior		Movimientos		Saldo Actual	
	Debe	Haber	Debe	Haber	Debe	Haber
<b>BIENES INMUEBLES, INFRAESTRUCTURA Y CONSTRUCCIONES EN PROCESO</b>	<b>210,568,806.45</b>	<b>0.00</b>	<b>7,276,452.70</b>	<b>1,423,794.27</b>	<b>216,421,464.88</b>	<b>0.00</b>
VIVIENDAS	6,624,464.03	0.00	0.00	0.00	6,624,464.03	0.00
VIVIENDAS EN ZONAS MARGINADAS	4,174,464.03	0.00	0.00	0.00	4,174,464.03	0.00

"2023, AÑO DE LA CONMEMORACIÓN DEL 500 ANIVERSARIO DE LA FUNDACIÓN DE LA VILLA DE COLIMA"

"H. Ayuntamiento Coquimatlán, Colima"

Reforma S/N y Jesús Alcaraz, Coquimatlán, Col., Tel: 312 207 89 66, 312 207 92 58 C. P. 28400.



# COQUIMATLÁN

H. AYUNTAMIENTO 2021 - 2024

OTRAS VIVIENDAS PARA FINES DEL ENTE PÚBLICO	2,450,000.00	0.00	0.00	0.00	2,450,000.00	0.00
EDIFICIOS NO HABITACIONALES	10,694,900.32	0.00	0.00	0.00	10,694,900.32	0.00
UNIDADES DEPORTIVAS, PARQUES Y JARDINES	10,706,239.72	0.00	0.00	0.00	10,706,239.72	0.00
ESTACIONAMIENTOS Y APARCADEROS	0.00	11,339.40	0.00	0.00	0.00	11,339.40
CONSTRUCCIONES EN PROCESO EN BIENES DE DOMINIO PÚBLICO	172,663,407.67	0.00	7,276,452.70	1,423,794.27	178,516,066.10	0.00
EDIFICACIÓN HABITACIONAL EN PROCESO	10,466,130.55	0.00	201,165.91	0.00	10,667,296.46	0.00
EDIFICACIÓN NO HABITACIONAL EN PROCESO	19,324,135.54	0.00	483,027.88	59,765.13	19,747,398.29	0.00
CONSTRUCCIÓN DE OBRAS PARA EL ABASTECIMIENTO DE AGUA, PETRÓLEO, GAS, ELECTRICIDAD Y TELECOMUNICACIONES EN PROCESO	15,291,744.40	0.00	298,415.58	0.00	15,590,159.98	0.00
DIVISIÓN DE TERRENOS Y CONSTRUCCIÓN DE OBRAS DE URBANIZACIÓN EN PROCESO	108,958,196.41	0.00	5,390,371.66	1,364,029.14	112,984,538.93	0.00
CONSTRUCCIÓN DE VÍAS DE COMUNICACIÓN EN PROCESO	3,682,395.80	0.00	721,285.19	0.00	4,403,680.99	0.00
OTRAS CONSTRUCCIONES DE INGENIERÍA CIVIL U OBRA PESADA EN PROCESO	7,410,135.56	0.00	0.00	0.00	7,410,135.56	0.00
INSTALACIONES Y EQUIPAMIENTO EN CONSTRUCCIONES EN PROCESO	4,092,405.93	0.00	182,186.48	0.00	4,274,592.41	0.00
TRABAJOS DE ACABADOS EN EDIFICACIONES Y OTROS TRABAJOS ESPECIALIZADOS EN PROCESO	3,438,263.48	0.00	0.00	0.00	3,438,263.48	0.00
CONSTRUCCIONES EN PROCESO EN BIENES PROPIOS	20,586,034.43	0.00	0.00	0.00	20,586,034.43	0.00
DIVISIÓN DE TERRENOS Y CONSTRUCCIÓN DE OBRAS DE URBANIZACIÓN EN PROCESO	1,793,176.51	0.00	0.00	0.00	1,793,176.51	0.00
OTRAS CONSTRUCCIONES DE INGENIERÍA CIVIL U OBRA PESADA EN PROCESO	4,894,008.45	0.00	0.00	0.00	4,894,008.45	0.00
INSTALACIONES Y EQUIPAMIENTO EN CONSTRUCCIONES EN PROCESO	357,567.56	0.00	0.00	0.00	357,567.56	0.00
TRABAJOS DE ACABADOS EN EDIFICACIONES Y OTROS TRABAJOS ESPECIALIZADOS EN PROCESO	13,541,281.91	0.00	0.00	0.00	13,541,281.91	0.00
<b>TOTAL</b>	<b>210,580,145.85</b>	<b>11,339.40</b>	<b>7,276,452.70</b>	<b>1,423,794.27</b>	<b>216,432,804.28</b>	<b>11,339.40</b>

#### Bienes Muebles.


4. Estos de igual forma pertenecen al Activo No Circulante y representan las existencias de Mobiliario y Equipo, Equipo de Transporte, Equipo de Defensa y Seguridad, así como también la Maquinaria y otras Herramientas necesaria para la operación, la cual al cierre del mes de noviembre de 2023 tiene un saldo de \$18,313,134.36

CUENTA	Saldo Anterior		Movimientos		Saldo Actual	
	Debe	Haber	Debe	Haber	Debe	Haber
<b>BIENES MUEBLES</b>	<b>18,310,013.96</b>	<b>0.00</b>	<b>3,120.40</b>	<b>0.00</b>	<b>18,313,134.36</b>	<b>0.00</b>
MOBILIARIO Y EQUIPO DE ADMINISTRACIÓN	15,960,617.51	0.00	3,120.40	0.00	15,963,737.91	0.00
MOBILIARIO Y EQUIPO EDUCACIONAL Y RECREATIVO	976,786.99	0.00	0.00	0.00	976,786.99	0.00

“2023, AÑO DE LA CONMEMORACIÓN DEL 500 ANIVERSARIO DE LA FUNDACIÓN DE LA VILLA DE COLIMA”

“H. Ayuntamiento Coquimatlán, Colima”

Reforma S/N y Jesús Alcaraz, Coquimatlán, Col., Tel: 312 207 89 66, 312 207 92 58 C. P. 28400.



# COQUIMATLÁN

## H. AYUNTAMIENTO 2021 - 2024

EQUIPO DE DEFENSA Y SEGURIDAD	1,372,609.46	0.00	0.00	0.00	1,372,609.46	0.00
<b>TOTAL</b>	<b>18,310,013.96</b>	<b>0.00</b>	<b>3,120.40</b>	<b>0.00</b>	<b>18,313,134.36</b>	<b>0.00</b>

### Activos Intangibles.

- Representa el SOFTWARE de los sistemas de administración del Municipio, con un saldo al cierre del mes de noviembre 2023 por el monto de \$21,802.00.

### PASIVO

#### Cuentas por Pagar a Corto Plazo.

- Este rubro acumula al Pasivo Circulante integrado por Servicios Personales por Pagar, Proveedores, Retenciones y Contribuciones por Pagar, entre otros, al cierre del mes de noviembre 2023 tiene un saldo por la cantidad de \$29,243,354.03

CUENTA	Saldo Anterior		Movimientos		Saldo Actual	
	Debe	Haber	Debe	Haber	Debe	Haber
<b>CUENTAS POR PAGAR A CORTO PLAZO</b>	<b>0.00</b>	<b>28,673,526.61</b>	<b>16,694,292.98</b>	<b>17,264,120.40</b>	<b>0.00</b>	<b>29,243,354.03</b>
SERVICIOS PERSONALES POR PAGAR A CORTO PLAZO	0.00	13,112,734.45	5,937,396.38	6,078,921.69	0.00	13,254,259.76
PROVEEDORES POR PAGAR A CORTO PLAZO	409,070.67	0.00	1,760,807.55	1,739,750.88	430,127.34	0.00
CONTRATISTAS POR OBRAS PÚBLICAS POR PAGAR A CORTO PLAZO	0.00	899,769.09	6,173,218.43	5,527,401.65	0.00	253,952.31
TRANSFERENCIAS OTORGADAS POR PAGAR A CORTO PLAZO	0.00	300,905.68	755,300.30	755,300.30	0.00	300,905.68
RETENCIONES Y CONTRIBUCIONES POR PAGAR A CORTO PLAZO	0.00	12,728,115.85	2,005,838.96	1,255,985.01	0.00	11,978,261.90
DEVOLUCIONES DE LA LEY DE INGRESO POR PAGAR A CORTO PLAZO	0.00	108,628.20	0.00	0.00	0.00	108,628.20
OTRAS CUENTAS POR PAGAR A CORTO PLAZO	0.00	1,932,444.01	61,731.36	1,906,760.87	0.00	3,777,473.52
<b>TOTAL</b>	<b>409,070.67</b>	<b>29,082,597.28</b>	<b>16,694,292.98</b>	<b>17,264,120.40</b>	<b>430,127.34</b>	<b>29,673,481.37</b>

#### Porción a Corto Plazo de la Deuda Pública Interna.


- Representa el saldo de la deuda que se tiene contratada con Banca BANBAJIO, y el saldo que se tiene al cierre de la cuenta pública del mes de noviembre 2023 es de \$6,824,586.66, como se muestra en la siguiente tabla:

CUENTA	Saldo Anterior		Movimientos		Saldo Actual	
	Debe	Haber	Debe	Haber	Debe	Haber
PORCIÓN A CORTO PLAZO DE LA DEUDA PÚBLICA INTERNA	0.00	6,897,970.76	73,384.10	0.00	0.00	6,824,586.66
<b>TOTAL</b>	<b>0.00</b>	<b>6,897,970.76</b>	<b>73,384.10</b>	<b>0.00</b>	<b>0.00</b>	<b>6,824,586.66</b>

#### Otras Provisiones a Corto Plazo.

#### Hacienda Pública/Patrimonio.

"2023, AÑO DE LA CONMEMORACIÓN DEL 500 ANIVERSARIO DE LA FUNDACIÓN DE LA VILLA DE COLIMA"  
**"H. Ayuntamiento Coquimatlán, Colima"**  
 Reforma S/N y Jesús Alcaraz, Coquimatlán, Col., Tel: 312 207 89 66, 312 207 92 58 C. P. 28400.



# COQUIMATLÁN

## H. AYUNTAMIENTO 2021 - 2024


8. El Patrimonio Contribuido al cierre del mes de noviembre 2023 es por la cantidad de \$12,978,170.33, y el Patrimonio Generado refleja un total de \$193,333,655.16 se detallan los resultados de ejercicios anteriores al 2023.

CUENTA	Saldo Anterior		Movimientos		Saldo Actual	
	Debe	Haber	Debe	Haber	Debe	Haber
<b>HACIENDA PUBLICA/ PATRIMONIO</b>	<b>0.00</b>	<b>193,333,655.16</b>	<b>0.00</b>	<b>0.00</b>	<b>0.00</b>	<b>193,333,655.16</b>
RESULTADOS DE EJERCICIOS ANTERIORES	0.00	193,333,655.16	0.00	0.00	0.00	193,333,655.16
RESULTADO EJERCICIO 2006	0.00	180,355,484.83	0.00	0.00	0.00	180,355,484.83
RESULTADO EJERCICIO 2008	9,908,965.82	0.00	0.00	0.00	9,908,965.82	0.00
RESULTADO EJERCICIO 2009	0.00	4,148,484.46	0.00	0.00	0.00	4,148,484.46
RESULTADO EJERCICIO 2010	1,903,753.14	0.00	0.00	0.00	1,903,753.14	0.00
RESULTADO EJERCICIO 2011	0.00	1,516,535.05	0.00	0.00	0.00	1,516,535.05
SUP O DEF 1990	0.00	627,569.94	0.00	0.00	0.00	627,569.94
SUP O DEF 1991	489,733.84	0.00	0.00	0.00	489,733.84	0.00
SUP O DEF 1992	86,476.40	0.00	0.00	0.00	86,476.40	0.00
SUP O DEF 1993	238,128.61	0.00	0.00	0.00	238,128.61	0.00
SUP O DEF 1994	419,074.88	0.00	0.00	0.00	419,074.88	0.00
SUP O DEF 1995	396,403.36	0.00	0.00	0.00	396,403.36	0.00
SUP O DEF 1996	105,595.46	0.00	0.00	0.00	105,595.46	0.00
SUP O DEF 1997	360,950.40	0.00	0.00	0.00	360,950.40	0.00
SUP O DE F1998	0.00	2,428,046.29	0.00	0.00	0.00	2,428,046.29
SUP O DEF 1999	0.00	1,077,382.20	0.00	0.00	0.00	1,077,382.20
SUP O DEF 2000	0.00	1,574,368.51	0.00	0.00	0.00	1,574,368.51
SUP O DEF 2001	0.00	684,511.01	0.00	0.00	0.00	684,511.01
SUP O DEF 2002	5,830,439.30	0.00	0.00	0.00	5,830,439.30	0.00
RESULTADO EJERCICIO 2003	0.00	1,910,777.48	0.00	0.00	0.00	1,910,777.48
RESULTADO EJERCICIO 2004	962,044.80	0.00	0.00	0.00	962,044.80	0.00
RESULTADO EJ. ANTERIORES	0.00	3,342,415.89	0.00	0.00	0.00	3,342,415.89
RESULTADO EJERCICIO 2005	1,173,042.82	0.00	0.00	0.00	1,173,042.82	0.00
RESULTADO EJERCICIO 2007	1,256,399.24	0.00	0.00	0.00	1,256,399.24	0.00
RESULTADO EJERCICIO 2012	4,731,841.54	0.00	0.00	0.00	4,731,841.54	0.00
RESULTADO EJERCICIO 2013	1,177,302.95	0.00	0.00	0.00	1,177,302.95	0.00
RESULTADO EJERCICIO 2014	0.00	6,922,022.42	0.00	0.00	0.00	6,922,022.42
RESULTADO EJERCICIO 2015	0.00	12,415,423.13	0.00	0.00	0.00	12,415,423.13
RESULTADO EJERCICIO 2016	0.00	9,516,809.56	0.00	0.00	0.00	9,516,809.56
RESULTADO EJERCICIO 2017	0.00	17,039,697.24	0.00	0.00	0.00	17,039,697.24
RESULTADO EJERCICIO 2018	0.00	21,320,636.38	0.00	0.00	0.00	21,320,636.38
RESULTADO EJERCICIO 2019	0.00	23,836,506.21	0.00	0.00	0.00	23,836,506.21
RESULTADO EJERCICIO 2020	0.00	28,673,617.28	0.00	0.00	0.00	28,673,617.28
RESULTADO EJERCICIO 2021	0.00	23,555,679.81	0.00	0.00	0.00	23,555,679.81
RESULTADO EJERCICIO 2022	0.00	17,412,672.64	0.00	0.00	0.00	17,412,672.64
RESERVAS	0.00	31,392,481.89	0.00	0.00	0.00	31,392,481.89
RESERVAS DE PATRIMONIO	0.00	12,978,170.33	0.00	0.00	0.00	12,978,170.33
<b>TOTAL</b>	<b>0.00</b>	<b>12,978,170.33</b>	<b>0.00</b>	<b>0.00</b>	<b>0.00</b>	<b>12,978,170.33</b>

"2023, AÑO DE LA CONMEMORACIÓN DEL 500 ANIVERSARIO DE LA FUNDACIÓN DE LA VILLA DE COLIMA"

"H. Ayuntamiento Coquimatlán, Colima"

Reforma S/N y Jesús Alcaraz, Coquimatlán, Col., Tel: 312 207 89 66, 312 207 92 58 C. P. 28400.



# COQUIMATLÁN

## H. AYUNTAMIENTO 2021 - 2024

### II. NOTAS AL ESTADO DE ACTIVIDADES

#### Ingresos de Gestión

Se integran de los Rubros de Ingreso que se detallan en la tabla al mes de noviembre 2023 por la cantidad de \$13,048,491.44

Descripción	Importe
<b>INGRESOS Y OTROS BENEFICIOS</b>	
INGRESOS DE GESTIÓN	970,430.96
IMPUESTOS	
IMPUESTOS SOBRE LOS INGRESOS	400.00
IMPUESTOS SOBRE EL PATRIMONIO	144,312.07
IMPUESTOS SOBRE LA PRODUCCIÓN, EL CONSUMO Y LAS TRANSACCIONES	119,684.52
ACCESORIOS DE IMPUESTOS	92,509.68
DERECHOS	
DERECHOS POR EL USO, GOCE, APROVECHAMIENTO O EXPLOTACIÓN DE BIENES DE DOMINIO PÚBLICO	33,410.66
DERECHOS POR PRESTACIÓN DE SERVICIOS	301,306.10
ACCESORIOS DE DERECHOS	44,782.85
OTROS DERECHOS	194,573.69
PRODUCTOS	
PRODUCTOS	13,818.00
APROVECHAMIENTOS	
MULTAS	25,633.39
INDEMNIZACIONES	0.00
OTROS APROVECHAMIENTOS	0.00
PARTICIPACIONES, APORTACIONES, CONVENIOS, INCENTIVOS DERIVADOS DE LA COLABORACIÓN FISCAL, FONDOS DISTINTOS DE APORTACIONES, TRANSFERENCIAS, ASIGNACIONES, SUBSIDIOS Y SUBVENCIONES, Y PENSIONES Y JUBILACIONES	12,78,060.48
PARTICIPACIONES, APORTACIONES, CONVENIOS, INCENTIVOS DERIVADOS DE LA COLABORACIÓN FISCAL Y FONDOS DISTINTOS DE APORTACIONES	
PARTICIPACIONES	6,841,466.48
APORTACIONES	5,236,594.00
CONVENIOS	0.00
<b>TOTAL DE INGRESOS Y OTROS BENEFICIOS</b>	<b>13,048,491.44</b>

#### Participaciones y Aportaciones


- El saldo al mes de noviembre 2023 de esta cuenta se integra de conformidad a lo expresado en la siguiente tabla y asciende a la cantidad de \$132,639,917.11

CUENTA	Saldo Anterior		Movimientos		Saldo Actual	
	Debe	Haber	Debe	Haber	Debe	Haber
<b>PARTICIPACIONES, APORTACIONES, CONVENIOS, INCENTIVOS DERIVADOS DE LA COLABORACIÓN FISCAL Y FONDOS DISTINTOS DE APORTACIONES</b>	0.00	120,561,856.63	2,753,711.26	14,831,771.74	0.00	132,639,917.11
<b>PARTICIPACIONES</b>	0.00	69,569,812.75	2,753,711.26	9,595,177.74	0.00	76,411,279.23
FONDO GENERAL DE PARTICIPACIONES	0.00	45,656,733.86	0.00	4,687,580.22	0.00	50,344,314.08
FONDO DE FOMENTO MUNICIPAL	0.00	14,741,844.11	0.00	1,487,011.74	0.00	16,228,855.85
ISAN	0.00	1,170,528.08	0.00	126,795.63	0.00	1,297,323.71

“2023, AÑO DE LA COMMEMORACIÓN DEL 500 ANIVERSARIO DE LA FUNDACIÓN DE LA VILLA DE COLIMA”

“H. Ayuntamiento Coquimatlán, Colima”

Reforma S/N y Jesús Alcaraz, Coquimatlán, Col., Tel: 312 207 89 66, 312 207 92 58 C. P. 28400.



# COQUIMATLÁN

H. AYUNTAMIENTO 2021 - 2024

IEPS	0.00	4,183,967.08	2,718,956.40	142,553.00	0.00	1,607,563.68
FONDO DE FISCALIZACIÓN	0.00	2,786,235.76	0.00	89,144.51	0.00	2,875,380.27
PARTICIPACION ARTICULO 3-B LEY DE COORDINACION FISCAL FEDERAL	0.00	0.00	0.00	3,022,517.96	0.00	3,022,517.96
<b>APORTACIONES</b>	<b>0.00</b>	<b>1,030,503.86</b>	<b>34,754.86</b>	<b>0.00</b>	<b>0.00</b>	<b>995,749.00</b>
<b>FONDO DE APORTACIÓN PARA LA INFRAESTRUCTURA SOCIAL</b>	<b>0.00</b>	<b>0.00</b>	<b>0.00</b>	<b>39,574.68</b>	<b>0.00</b>	<b>39,574.68</b>
FAIS DEL EJERCICIO	0.00	48,717,704.00	0.00	5,236,594.00	0.00	53,954,298.00
<b>FONDO DE APORTACIÓN PARA EL FORTALECIMIENTO DE LOS MUNICIPIOS</b>	<b>0.00</b>	<b>32,834,124.00</b>	<b>0.00</b>	<b>3,648,236.00</b>	<b>0.00</b>	<b>36,482,360.00</b>
FORTAMUN DEL EJERCICIO	0.00	15,883,580.00	0.00	1,588,358.00	0.00	17,471,938.00
<b>CONVENIOS</b>	<b>0.00</b>	<b>2,274,339.88</b>	<b>0.00</b>	<b>0.00</b>	<b>0.00</b>	<b>2,274,339.88</b>
PROGRAMA PROAGUA	0.00	2,274,339.88	0.00	0.00	0.00	2,274,339.88
<b>TOTAL</b>	<b>0.00</b>	<b>120,561,856.63</b>	<b>2,753,711.26</b>	<b>14,831,771.74</b>	<b>0.00</b>	<b>132,639,917.11</b>

### Gastos y Otras Pérdidas

- Se integra por las cuentas de gastos de Servicios Personales, Materiales y Suministros, Servicios Generales, Transferencia, Asignaciones, Subsidios y Otras Ayudas, Participaciones y Aportaciones e Intereses, Comisiones y Otros Gastos como se muestra en la tabla y su saldo al cierre del mes de NOVIEMBRE 2023 ascienden a la cantidad de \$75,074,261.54


CUENTA	Saldo Anterior		Movimientos		Saldo Actual	
	Debe	Haber	Debe	Haber	Debe	Haber
<b>GASTOS Y OTRAS PÉRDIDAS</b>	<b>75,074,261.54</b>	<b>0.00</b>	<b>8,537,397.12</b>	<b>20,311.68</b>	<b>83,591,346.98</b>	<b>0.00</b>
<b>GASTOS DE FUNCIONAMIENTO</b>	<b>60,837,651.76</b>	<b>0.00</b>	<b>7,034,090.91</b>	<b>20,311.68</b>	<b>67,851,430.99</b>	<b>0.00</b>
<b>SERVICIOS PERSONALES</b>	<b>47,206,854.54</b>	<b>0.00</b>	<b>5,562,387.20</b>	<b>0.00</b>	<b>52,769,241.74</b>	<b>0.00</b>
REMUNERACIONES AL PERSONAL DE CARÁCTER PERMANENTE	24,864,956.41	0.00	2,436,969.82	0.00	27,301,926.23	0.00
REMUNERACIONES ADICIONALES Y ESPECIALES	4,268,485.77	0.00	647,277.76	0.00	4,915,763.53	0.00
SEGURIDAD SOCIAL	3,568,302.04	0.00	268,182.14	0.00	3,836,484.18	0.00
OTRAS PRESTACIONES SOCIALES Y ECONOMICAS	12,807,421.52	0.00	2,040,188.60	0.00	14,847,610.12	0.00
PAGO DE ESTIMULOS A SERVIDORES PUBLICOS	1,697,688.80	0.00	169,768.88	0.00	1,867,457.68	0.00
<b>MATERIALES Y SUMINISTROS</b>	<b>4,428,146.02</b>	<b>0.00</b>	<b>435,744.86</b>	<b>9,702.68</b>	<b>4,854,188.20</b>	<b>0.00</b>
MATERIALES DE ADMINISTRACION, EMISION DE DOCUMENTOS Y ARTICULOS OFICIALES	454,566.62	0.00	87,032.35	8,702.68	532,896.29	0.00
MATERIALES Y ARTICULOS DE CONSTRUCCION Y DE REPARACION	152,683.12	0.00	3,723.57	0.00	156,406.69	0.00
PRODUCTOS QUIMICOS, FARMACEUTICOS Y DE LABORATORIO	14,335.22	0.00	3,511.52	0.00	17,846.74	0.00
COMBUSTIBLES, LUBRICANTES Y ADITIVOS	3,268,995.93	0.00	325,749.60	1,000.00	3,593,745.53	0.00
VESTUARIO, BLANCOS, PRENDAS DE PROTECCION Y ARTICULOS DEPORTIVOS	428,799.16	0.00	3,342.31	0.00	432,141.47	0.00
MATERIALES Y SUMINISTROS PARA SEGURIDAD	47,653.08	0.00	0.00	0.00	47,653.08	0.00
HERRAMIENTAS, REFACCIONES Y ACCESORIOS MENORES	61,112.89	0.00	12,385.51	0.00	73,498.40	0.00
<b>SERVICIOS GENERALES</b>	<b>9,202,651.20</b>	<b>0.00</b>	<b>1,035,958.85</b>	<b>10,609.00</b>	<b>10,228,001.05</b>	<b>0.00</b>
SERVICIOS BÁSICOS	3,300,349.03	0.00	397,779.91	10,435.00	3,687,693.94	0.00
SERVICIOS DE ARRENDAMIENTO	211,291.00	0.00	41,011.00	0.00	252,302.00	0.00

"2023, AÑO DE LA CONMEMORACIÓN DEL 500 ANIVERSARIO DE LA FUNDACIÓN DE LA VILLA DE COLIMA"

"H. Ayuntamiento Coquimatlán, Colima"

Reforma S/N y Jesús Alcaraz, Coquimatlán, Col., Tel: 312 207 89 66, 312 207 92 58 C. P. 28400.





# COQUIMATLÁN

H. AYUNTAMIENTO 2021 - 2024

SERVICIOS PROFESIONALES, CIENTÍFICOS Y TÉCNICOS Y OTROS SERVICIOS	121,978.44	0.00	3,547.51	0.00	125,525.95	0.00
SERVICIOS FINANCIEROS, BANCARIOS Y COMERCIALES	49,616.99	0.00	1,026.84	0.00	50,643.83	0.00
SERVICIOS DE INSTALACION, REPARACION, MANTENIMIENTO Y CONSERVACION	3,578,347.96	0.00	538,238.91	174.00	4,116,412.87	0.00
SERVICIOS OFICIALES	1,741,343.12	0.00	41,717.40	0.00	1,783,060.52	0.00
OTROS SERVICIOS GENERALES	199,724.66	0.00	12,637.28	0.00	212,361.94	0.00
<b>TRANSFERENCIAS, ASIGNACIONES, SUBSIDIOS Y OTRAS AYUDAS</b>	<b>13,676,543.47</b>	<b>0.00</b>	<b>1,447,476.48</b>	<b>0.00</b>	<b>15,124,019.95</b>	<b>0.00</b>
<b>TRANSFERENCIAS AL RESTO DEL SECTOR PUBLICO</b>	<b>6,559,922.21</b>	<b>0.00</b>	<b>741,844.30</b>	<b>0.00</b>	<b>7,301,766.51</b>	<b>0.00</b>
TRANSFERENCIAS A ENTIDADES FEDERATIVAS Y MUNICIPIOS	6,559,922.21	0.00	741,844.30	0.00	7,301,766.51	0.00
<b>AYUDAS SOCIALES</b>	<b>460,650.00</b>	<b>0.00</b>	<b>31,056.00</b>	<b>0.00</b>	<b>491,706.00</b>	<b>0.00</b>
AYUDAS SOCIALES A PERSONAS	284,650.00	0.00	13,456.00	0.00	298,106.00	0.00
AYUDAS SOCIALES A INSTITUCIONES	176,000.00	0.00	17,600.00	0.00	193,600.00	0.00
<b>PENSIONES Y JUBILACIONES</b>	<b>6,655,971.26</b>	<b>0.00</b>	<b>674,576.18</b>	<b>0.00</b>	<b>7,330,547.44</b>	<b>0.00</b>
JUBILACIONES	6,655,971.26	0.00	674,576.18	0.00	7,330,547.44	0.00
<b>INTERESES, COMISIONES Y OTROS GASTOS DE LA DEUDA PÚBLICA</b>	<b>560,066.31</b>	<b>0.00</b>	<b>55,829.73</b>	<b>0.00</b>	<b>615,896.04</b>	<b>0.00</b>
<b>INTERESES DE LA DEUDA PUBLICA</b>	<b>560,066.31</b>	<b>0.00</b>	<b>55,829.73</b>	<b>0.00</b>	<b>615,896.04</b>	<b>0.00</b>
INTERESES DE LA DEUDA PÚBLICA INTERNA	560,066.31	0.00	55,829.73	0.00	615,896.04	0.00
<b>TOTAL</b>	<b>75,074,261.54</b>	<b>0.00</b>	<b>8,537,397.12</b>	<b>20,311.68</b>	<b>83,591,346.98</b>	<b>0.00</b>

### III. NOTAS AL ESTADO DE VARIACION EN LA HACIENDA PUBLICA

1. Se informa de manera agrupada, acerca de las modificaciones al patrimonio contribuido.

No Existen modificaciones al Patrimonio Contribuido

2. Se informará de manera agrupada, acerca del monto y procedencia de los recursos que modifican al patrimonio generado.


Se informa de manera agrupada, acerca del monto al 30 de noviembre del 2023 así como la procedencia de los recursos que modifican a la Hacienda Pública generada:

CUENTA	Saldo Anterior		Movimientos		Saldo Actual	
	Debe	Haber	Debe	Haber	Debe	Haber
<b>HACIENDA PUBLICA/ PATRIMONIO</b>	<b>0.00</b>	<b>193,333,655.16</b>	<b>0.00</b>	<b>0.00</b>	<b>0.00</b>	<b>193,333,655.16</b>
HACIENDA PUBLICA/ PATRIMONIO GENERADO	0.00	193,333,655.16	0.00	0.00	0.00	193,333,655.16
RESULTADOS DE EJERCICIOS ANTERIORES	0.00	180,355,484.83	0.00	0.00	0.00	180,355,484.83
RESERVAS	0.00	12,978,170.33	0.00	0.00	0.00	12,978,170.33
<b>TOTAL</b>	<b>0.00</b>	<b>193,333,655.16</b>	<b>0.00</b>	<b>0.00</b>	<b>0.00</b>	<b>193,333,655.16</b>

"2023, AÑO DE LA CONMEMORACIÓN DEL 500 ANIVERSARIO DE LA FUNDACIÓN DE LA VILLA DE COLIMA"

"H. Ayuntamiento Coquimatlán, Colima"

Reforma S/N y Jesús Alcaraz, Coquimatlán, Col., Tel: 312 207 89 66, 312 207 92 58 C. P. 28400.



# COQUIMATLÁN

## H. AYUNTAMIENTO 2021 - 2024

### IV. NOTAS AL ESTADO DE FLUJO DE EFECTIVO

#### Efectivo y equivalentes

- Análisis de los saldos inicial y final que figuran en la última parte del Estado de Flujo de Efectivo en la cuenta de efectivo y equivalentes es como sigue:

CUENTA	Saldo Anterior		Movimientos		Saldo Actual	
	Debe	Haber	Debe	Haber	Debe	Haber
<b>EFFECTIVO Y EQUIVALENTES</b>	<b>42,106,592.28</b>	<b>0.00</b>	<b>18,549,014.42</b>	<b>20,048,227.07</b>	<b>40,607,379.63</b>	<b>0.00</b>
BANCOS/TESORERIA	42,094,601.78	0.00	18,549,014.42	20,048,227.07	40,595,389.13	0.00
CUENTAS BANCARIAS TESORERIA MUNICIPAL	42,094,601.78	0.00	18,549,014.42	20,048,227.07	40,595,389.13	0.00
<b>DEPOSITOS DE FONDOS DE TERCEROS EN GARANTÍA Y/O ADMINISTRACIÓN</b>	<b>11,990.50</b>	<b>0.00</b>	<b>0.00</b>	<b>0.00</b>	<b>11,990.50</b>	<b>0.00</b>
DEPÓSITOS DE FONDOS DE TERCEROS EN GARANTÍA	11,990.50	0.00	0.00	0.00	11,990.50	0.00
<b>TOTAL</b>	<b>42,106,592.28</b>	<b>0.00</b>	<b>18,549,014.42</b>	<b>20,048,227.07</b>	<b>40,607,379.63</b>	<b>0.00</b>


- Adquisiciones de bienes muebles e inmuebles con su monto global al 30 de noviembre de 2023 y, en su caso, el porcentaje de estas adquisiciones que fueron realizadas mediante subsidios de capital del sector central. Adicionalmente, se revela el importe de los pagos que durante el ejercicio se hicieron por la compra de los elementos citados:

CUENTA	Saldo Anterior		Movimientos		Saldo Actual	
	Debe	Haber	Debe	Haber	Debe	Haber
<b>BIENES INMUEBLES, INFRAESTRUCTURA Y CONSTRUCCIONES EN PROCESO</b>	<b>210,568,806.45</b>	<b>0.00</b>	<b>7,276,452.70</b>	<b>1,423,794.27</b>	<b>216,421,464.88</b>	<b>0.00</b>
VIVIENDAS	6,624,464.03	0.00	0.00	0.00	6,624,464.03	0.00
VIVIENDAS EN ZONAS MARGINADAS	4,174,464.03	0.00	0.00	0.00	4,174,464.03	0.00
OTRAS VIVIENDAS PARA FINES DEL ENTE PÚBLICO	2,450,000.00	0.00	0.00	0.00	2,450,000.00	0.00
EDIFICIOS NO HABITACIONALES	10,694,900.32	0.00	0.00	0.00	10,694,900.32	0.00
UNIDADES DEPORTIVAS, PARQUES Y JARDINES	10,706,239.72	0.00	0.00	0.00	10,706,239.72	0.00
ESTACIONAMIENTOS Y APARCADEROS	0.00	11,339.40	0.00	0.00	0.00	11,339.40
CONSTRUCCIONES EN PROCESO EN BIENES DE DOMINIO PÚBLICO	172,663,407.67	0.00	7,276,452.70	1,423,794.27	178,516,066.10	0.00
EDIFICACIÓN HABITACIONAL EN PROCESO	10,466,130.55	0.00	201,165.91	0.00	10,667,296.46	0.00
EDIFICACIÓN NO HABITACIONAL EN PROCESO	19,324,135.54	0.00	483,027.88	59,765.13	19,747,398.29	0.00
CONSTRUCCIÓN DE OBRAS PARA EL ABASTECIMIENTO DE AGUA, PETRÓLEO, GAS, ELECTRICIDAD Y TELECOMUNICACIONES EN PROCESO	15,291,744.40	0.00	298,415.58	0.00	15,590,159.98	0.00
DIVISIÓN DE TERRENOS Y CONSTRUCCIÓN DE OBRAS DE URBANIZACIÓN EN PROCESO	108,958,196.41	0.00	5,390,371.66	1,364,029.14	112,984,538.93	0.00
CONSTRUCCIÓN DE VÍAS DE COMUNICACIÓN EN PROCESO	3,682,395.80	0.00	721,285.19	0.00	4,403,680.99	0.00
OTRAS CONSTRUCCIONES DE INGENIERÍA CIVIL U OBRA PESADA EN PROCESO	7,410,135.56	0.00	0.00	0.00	7,410,135.56	0.00
INSTALACIONES Y EQUIPAMIENTO EN CONSTRUCCIONES EN PROCESO	4,092,405.93	0.00	182,186.48	0.00	4,274,592.41	0.00

"2023, AÑO DE LA CONMEMORACIÓN DEL 500 ANIVERSARIO DE LA FUNDACIÓN DE LA VILLA DE COLIMA"

"H. Ayuntamiento Coquimatlán, Colima"

Reforma S/N y Jesús Alcaraz, Coquimatlán, Col., Tel: 312 207 89 66, 312 207 92 58 C. P. 28400.



# COQUIMATLÁN

TRABAJOS DE ACABADOS EN EDIFICACIONES Y OTROS TRABAJOS ESPECIALIZADOS EN PROCESO	3,438,263.48	0.00	0.00	0.00	3,438,263.48	0.00
<b>H. AYUNTAMIENTO 2021 - 2024</b>						
CONSTRUCCIONES EN PROCESO EN BIENES PROPIOS	20,586,034.43	0.00	0.00	0.00	20,586,034.43	0.00
DIVISION DE TERRENOS Y CONSTRUCCIÓN DE OBRAS DE URBANIZACIÓN EN PROCESO	1,793,176.51	0.00	0.00	0.00	1,793,176.51	0.00
OTRAS CONSTRUCCIONES DE INGENIERÍA CIVIL U OBRA PESADA EN PROCESO	4,894,008.45	0.00	0.00	0.00	4,894,008.45	0.00
INSTALACIONES Y EQUIPAMIENTO EN CONSTRUCCIONES EN PROCESO	357,567.56	0.00	0.00	0.00	357,567.56	0.00
TRABAJOS DE ACABADOS EN EDIFICACIONES Y OTROS TRABAJOS ESPECIALIZADOS EN PROCESO	13,541,281.91	0.00	0.00	0.00	13,541,281.91	0.00
<b>TOTAL</b>	<b>210,580,145.85</b>	<b>11,339.40</b>	<b>7,276,452.70</b>	<b>1,423,794.27</b>	<b>216,432,804.28</b>	<b>11,339.40</b>

## B) NOTAS DE MEMORIA (Cuentas de Orden)

Las cuentas de orden se utilizan para registrar movimientos de valores que no afecten o modifiquen el balance del ente contable, sin embargo, su incorporación en libros es necesaria con fines de recordatorio contable, de control y en general sobre los aspectos administrativos, o bien, para consignar sus derechos o responsabilidades contingentes que puedan, o no, presentarse en el futuro.

Las cuentas que se manejan para efectos de estas Notas son las siguientes:

Cuentas de Orden Contables y Presupuestarias:

Contables:

- Valores
- Emisión de obligaciones
- Avales y garantías
- Juicios
- Contratos para Inversión Mediante Proyectos para Prestación de Servicios (PPS) y Similares
- Bienes concesionados o en comodato

Presupuestarias:

- Cuentas de ingresos
- Cuentas de egresos

## C) NOTAS DE GESTION ADMINISTRATIVA

### 1. Introducción

Los Estados Financieros de los entes públicos, proveen de información financiera a los principales usuarios de la misma, entre ellos está la H. Legislatura del Estado de Colima, así como la ciudadanía en general que demanda información sobre la situación contable del Municipio de Coquimatlán, Col.

El objetivo del presente documento es la revelación del contexto y de los aspectos económicos-financieros más relevantes que influyeron en las decisiones del período, que comprende del 1 de enero al 30 de noviembre de 2023, y que se consideraron en la elaboración de los estados financieros para la mayor comprensión de los mismos y sus particularidades.

De esta manera, se informa y explica la respuesta del gobierno a las condiciones relacionadas con la información financiera del período de gestión; además, de exponer aquellas políticas que podrían afectar la toma de decisiones en períodos posteriores.

### 2. Panorama Económico y Financiero

Al mes de noviembre 2023, el Municipio de Coquimatlán, Col.


### 3. Autorización e Historia

#### a) Fecha de Creación e Historia

Para efectos fiscales se cuenta con un Registro Federal de Contribuyentes MTC850101-LUA, por lo que la Secretaría de Hacienda y Crédito Público reconoce como fecha de creación el 01 (primero) de enero de 1985.

Coquimatlán proviene de las raíces nahuas coquí que quiere decir paloma o torcaza, ma, de maitl que significa mano, tomar o asir, y tian lugar, es decir "Lugar donde se cazan o atrapan torcazas". Existe una segunda acepción: "Lugar donde se hacen redes"; sin embargo, la primera es la más aceptada.

"2023, AÑO DE LA CONMEMORACIÓN DEL 500 ANIVERSARIO DE LA FUNDACIÓN DE LA VILLA DE COLIMA"  
**"H. Ayuntamiento Coquimatlán, Colima"**  
 Reforma S/N y Jesús Alcaraz, Coquimatlán, Col., Tel: 312 207 89 66, 312 207 92 58 C. P. 28400.



# COQUIMATLÁN

## H. AYUNTAMIENTO 2021 - 2024

Coquimatlán fue una congregación de estirpe teca y formó parte del señorío de Collimán. Sus habitantes tenían formas esquemáticas de organización sociopolítica con dirigentes cuyo cargo era predominantemente civil; dichos gobernantes dirigían las manifestaciones religiosas y participaban de la autoridad militar que les transmitía el Tlatoani de Collimán.

Coquimatlán comenzó su vida independiente en el siglo XV y fue un pueblo indio establecido entre las márgenes del arroyo de Comalá y el río Armería. La conquista española trajo consigo el sojuzgamiento de los indios y apropiación de la mayor parte de sus tierras, las cuales fueron distribuidas en concesiones entre los soldados españoles.

Su nombre original, pronunciado erróneamente como Coximatlán; con la llegada de los conquistadores, cambió a San Pedro Coquimatlán, el cual, al ser arrasado por una creciente del arroyo de Comala, tuvo que ser trasladado al lugar que hoy ocupa el 19 de NOVIEMBRE de 1836; siendo después de su refundación cuando se le empezó a conocer con el nombre actual.

El desarrollo de Coquimatlán se inició a partir de 1889 con la introducción del ferrocarril de vía angosta, mismo que aumentó considerablemente en 1908 con el de vía ancha a Guadalajara.

Los personajes principales que sobresalieron en el desarrollo municipal, entre los años de 1902 y 1922, fueron Faustino Aguilar Zamora, Hilario G. Castañeda y Marcos García. La construcción de la carretera a Colima y caminos vecinales, la introducción del agua potable y la energía eléctrica en 1956-60, aunados a la construcción del sistema de riego y pozos profundos en 1963 y el crecimiento de la agricultura y la ganadería, constituyen factores que propician el auge a Coquimatlán. Desde 1987, la cabecera cuenta con carretera de 4 carriles que une a Colima con los demás estados de la República.

### b) Principales cambios en su estructura orgánica

Durante el presente ejercicio no se realizaron cambios en la estructura organizacional, quedando está de acuerdo al Reglamento del Gobierno Municipal del Ayuntamiento de Coquimatlán, Colima.

## 4. Organización y Objeto Social

### a) Objeto Social.

El Municipio es una institución de orden público, base de la división territorial y de la organización política y administrativa del Estado, constituido por una comunidad de personas, establecida en un territorio determinado, cuya finalidad consiste en promover la gestión de sus intereses, proteger y fomentar los valores de la convivencia local y prestar los servicios básicos que ésta requiera. Estará dotado de personalidad jurídica y patrimonio propios, autónomo en su régimen interno y con libre administración de su hacienda.

### b) Principal actividad.

### c) Ejercicio fiscal.

Periodo fiscal corresponde del 01 de enero al 31 de NOVIEMBRE de 2023.

### d) Régimen Jurídico.

Es una institución investida de personalidad jurídica y patrimonio propio, con facultades y capacidad según se establece en el artículo 115 fracción II de la Constitución Política de los Estados Unidos Mexicanos, y que conforme al artículo 91 de la Constitución Política del Estado Libre y Soberano del Colima, El Ayuntamiento es depositario de la función pública municipal y constituye la primera instancia de gobierno, con el propósito de recoger y atender las necesidades colectivas y sociales, así como para articular y promover el desarrollo integral y sustentable del municipio. En tanto el artículo 2 de la Ley del Municipio Libre para el Estado de Colima establece que el municipio es una institución de orden público, base de la división territorial y de la organización política y administrativa del Estado, constituido por una comunidad de personas, establecida en un territorio determinado, cuya finalidad consiste en promover la gestión de sus intereses, proteger y fomentar los valores de la convivencia local y prestar los servicios básicos que ésta requiera. Estará dotado de personalidad jurídica y patrimonio propios, autónomo en su régimen interno y con libre administración de su hacienda, Asimismo, tiene la potestad para normar directamente las materias, funciones, procedimientos y servicios de su competencia, así como para establecer órganos de gobierno propios. Se reconoce la heterogeneidad de los municipios del Estado, lo que deberá reflejarse en su autonomía para conducirse y realizar sus acciones de gobierno en relación a sus condiciones y necesidades y en su artículo 3 de la misma ley, establece que el municipio será administrado y gobernado por el Ayuntamiento

### e) Consideraciones fiscales del ente: revelar el tipo de contribuciones que esté obligado a pagar o retener.

### f) Estructura organizacional básica.

La estructura organizacional se basa en lo dispuesto por Ley del Municipio Libre del Estado de Colima y el Reglamento del Gobierno Municipal del Ayuntamiento de Coquimatlán, Colima. El Municipio es gobernado por un Ayuntamiento de elección popular, y se compone por 1 Presidente Municipal que política y administrativamente es el representante del Municipio, 8 regidores y 1 Síndico Municipal quien es el representante legal del Ayuntamiento. Fideicomisos, mandatos y análogos de los cuales es fideicomitente o fideicomisario.

"2023, AÑO DE LA CONMEMORACIÓN DEL 500 ANIVERSARIO DE LA FUNDACIÓN DE LA VILLA DE COLIMA"

"H. Ayuntamiento Coquimatlán, Colima"

Reforma S/N y Jesús Alcaraz, Coquimatlán, Col., Tel: 312 207 89 66, 312 207 92 58 C. P. 28400.



# COQUIMATLÁN

H. AYUNTAMIENTO 2021 - 2024

## 5. Bases de Preparación de los Estados Financieros

- El Municipio de Coquimatlán cuenta con un sistema de contabilidad gubernamental diseñado en apego a la Ley general de Contabilidad Gubernamental y a los lineamientos emitidos por el Consejo Nacional de Armonización Contable (CONAC) y a las demás disposiciones legales aplicables.
- En lo referente a los postulados básicos, éstos han sido el sustento técnico del registro de las operaciones, la elaboración y presentación de los estados financieros, con la finalidad de uniformar los métodos, procedimientos y prácticas contables, que dan sustento a la configuración del Sistema de Contabilidad Gubernamental.
- Para el caso de la presente Cuenta Pública del Municipio de Coquimatlán, no se ha aplicado alguna Normatividad Supletoria.

## 6. Políticas de Contabilidad Significativas

En cuanto a las políticas contables, se comenta lo siguiente:

- El Municipio de Coquimatlán, no ha efectuado operaciones en el extranjero y no ha tenido efecto alguno en la información financiera gubernamental.
- De la misma manera no existen acciones de Compañías subsidiarias no consolidadas y asociadas. No se tiene una actividad comercial, por lo que no existe Sistema y método de valuación de inventarios y costo de lo vendido.
- En cuanto a las políticas para el cálculo de la reserva actuarial, se tiene el elaborado Gobierno del Estado.
- A la fecha del presente documento, no se han generado nuevas provisiones ni reservas.
- En lo referente a la Depuración y cancelación de saldos, se analizan y se depuran movimientos contables y en su caso cancelación de saldos.

## 7. Posición en Moneda Extranjera y Protección por Riesgo Cambiario

Se informa lo siguiente:

- No se cuenta con activos en moneda extranjera
- No se cuenta con pasivos en moneda extranjera
- No se cuenta con posición en moneda extranjera
- No se opera con tipo de cambio
- En consecuencia, no existe equivalente en moneda nacional

“2023, AÑO DE LA CONMEMORACIÓN DEL 500 ANIVERSARIO DE LA FUNDACIÓN DE LA VILLA DE COLIMA”

“H. Ayuntamiento Coquimatlán, Colima”

Reforma S/N y Jesús Alcaraz, Coquimatlán, Col., Tel: 312 207 89 66, 312 207 92 58 C. P. 28400.